



**Jahresrechnung  
2017  
mit Rechenschaftsbericht**

## Inhaltsübersicht

	Seite
Vorbericht	V1 – V50
<i><b>Beschluss</b></i>	<b>V8 – V9</b>
Übersicht über die Haushaltsreste	1 – 7
Rechnungsquerschnitt	9 – 13
Gruppierungsübersicht	15 – 20
Verwaltungshaushalt	21 – 292
Vermögenshaushalt	293 – 443
Abschluss des Sachbuchs für haushaltsfremde Vorgänge	445 – 446
Zusammenstellung der Geldrechnungsvorgänge - kassenmäßiger Abschluss -	447
Zusammenstellung des Anlagevermögens und des Anlagekapitals	449 – 454
Abgleich der Vorgänge im VMHH mit den Veränderungen bei Anlagevermögen und Anlagekapital	455
Gesamtvermögensrechnung (Bilanz)	457



**STADT STOCKACH  
RECHENSCHAFTSBERICHT**

für das

**Haushaltsjahr****2017**

(01.01.2017 bis 31.12.2017)

Wohnbevölkerung nach der Volkszählung am 17.05.1939	3.340 EW
Wohnbevölkerung nach der Volkszählung am 13.09.1950	4.087 EW
Wohnbevölkerung nach der Volkszählung am 06.06.1961	5.953 EW
Wohnbevölkerung nach der Volkszählung am 27.05.1970	6.364 EW
Wohnbevölkerung nach der Volkszählung am 25.05.1987	13.268 EW
Wohnbevölkerung nach der Fortschreibung auf 30.06.2016 (Basis Zensus 2011)	16.763 EW
Gesamtfläche des Gemeindegebietes	6.975 ha

Finanzausgleich 2017

Steuerkraftmesszahl	15.682.761 €
Bedarfsmesszahl	24.240.052 €
Schlüsselzahl	8.557.291 €
Steuerkraftsumme (je Einwohner = 1.280,24 €, maßgebliche Einwohnerzahl FAG = 16.763 EW)	21.460.629 €

## **1. Gemeindeorgane:**

Bürgermeister: Rainer Stolz

1. Bürgermeisterstellvertreter
2. Bürgermeisterstellvertreter
3. Bürgermeisterstellvertreter

Werner Gaiser  
Roland Strehl  
Thomas Warndorf

## **Gemeinderat:**

### **CDU**

Andreas Bernhart  
Martin Bosch  
Werner Gaiser  
Monika Haffenegger  
Gerhard Heim  
Dr. Jürgen Kragler  
Eveline Kramer  
Petra Meier-Hänert  
Rolf Moll  
Wolfgang Reuther  
Renate Rösgen  
Daniel Traber  
Dr. Ulf Wieczorek

### **Grüne**

Dr. Maria Luisa Jessen  
Karl-Hermann Rist  
Alexander Schmidt  
Hanspeter Wibbelt

### **FWV**

Roland Fiedler  
Wolf-Dieter Karle  
Jürgen Kempfer  
Andreas Meier  
Udo Pelkner  
Jochen Sigg  
Roland Strehl

### **FDP**

Thomas Bosch  
Andrea Günthner-Maier

### **SPD**

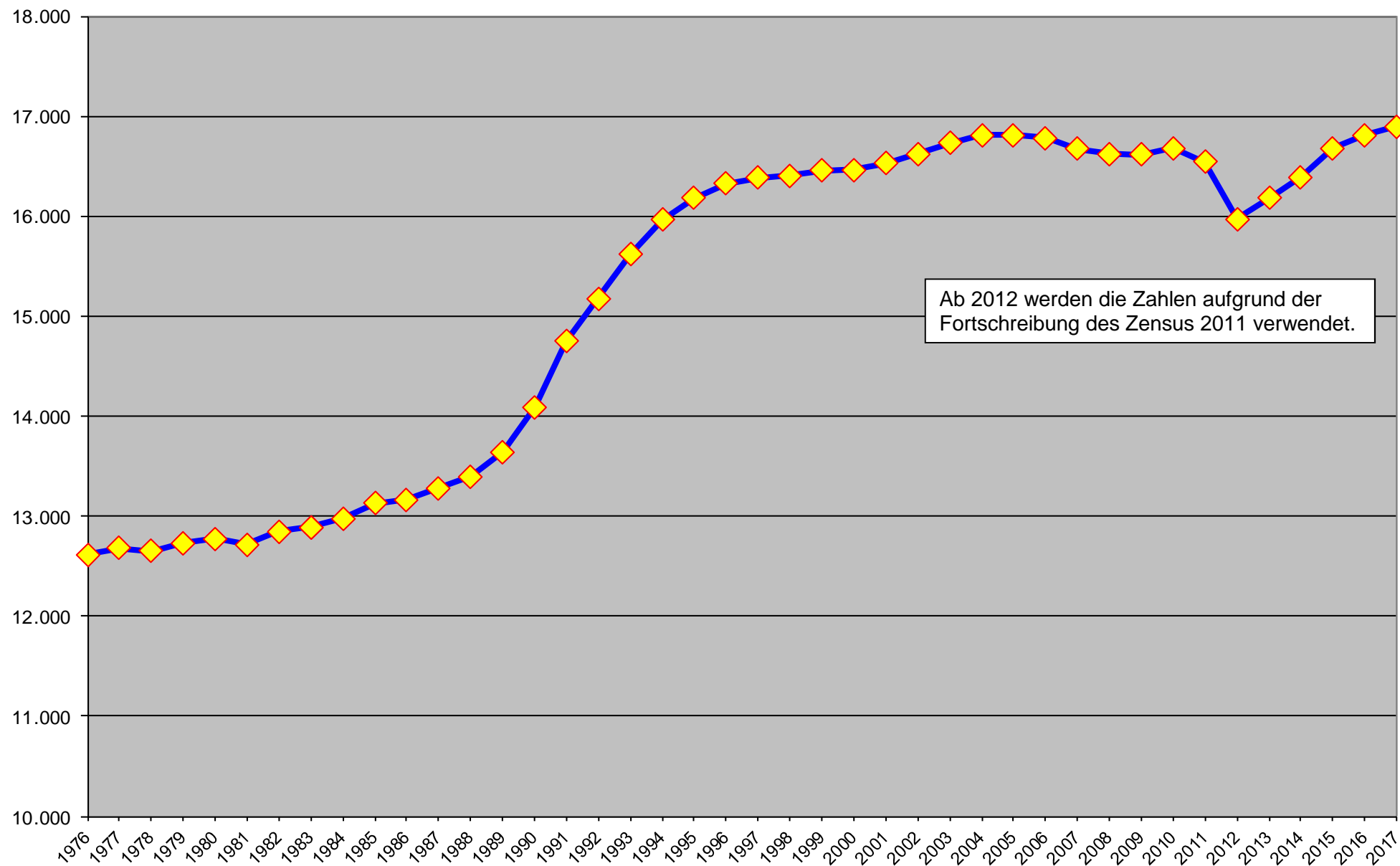
Roland Hübler  
Harald Karge  
Joachim Kramer  
Thomas Warndorf  
Claudia Weber-Bastong

**Ortsvorsteher:**

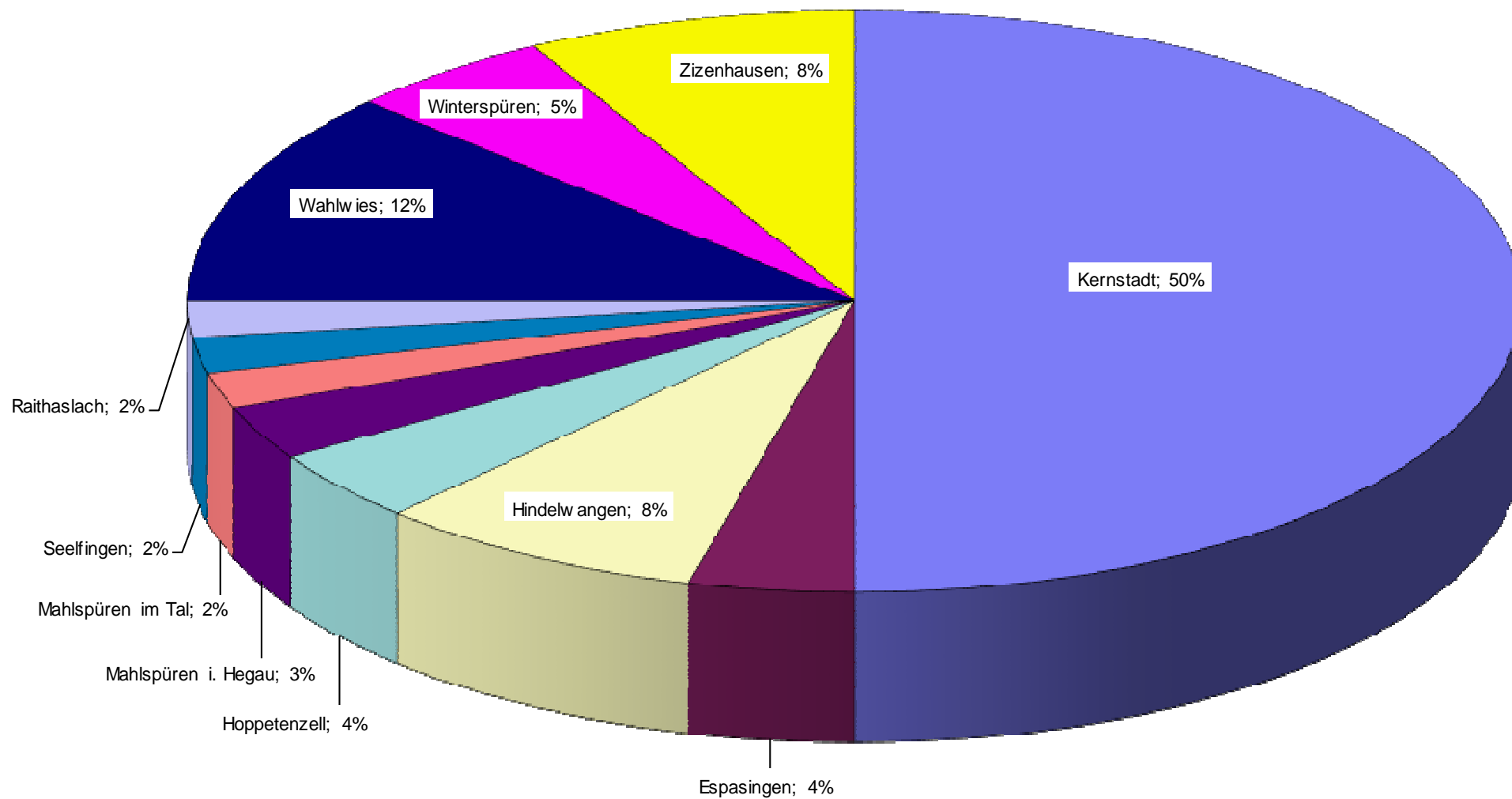
Espasingen:	Andreas Bernhart
Hindelwangen:	Wolf-Dieter Karle
Hoppetenzell:	Paul Engst
Mahlsp. i.T./Seelf.:	Herbert Rebstein
Mahlspüren i.Hg.:	Heidi Gitschier

Raithaslach:	Klaus Kabisreiter
Wahlwies:	Udo Pelkner
Winterspüren:	Olaf Patzke
Zizenhausen:	Michael Junginger

## Entwicklung der Einwohnerzahl 1976 – 2017



**Einwohnerverteilung nach Stadtteilen (30.12.2016)**





## Feststellung und Aufgliederung des Ergebnisses der Jahresrechnung für das Rechnungsjahr 2017

Der Gemeinderat wird um folgende Beschlussfassung gebeten:

Das Ergebnis der Jahresrechnung für das Jahr 2017 wird gemäß § 95 der GemO wie folgt festgestellt:

### I. Feststellung und Aufgliederung des Ergebnisses der Haushaltsrechnung

	Verwaltungshaus- halt €	Vermögenshaus- halt €	Gesamthaus- halt €
1. Soll-Einnahmen	53.196.145,17	12.581.299,20	65.777.444,37
2. Neue Haushaltseinnahmereste	-,-	2.302.100,00	2.302.100,00
3. Zwischensumme	53.196.145,17	14.883.399,20	68.079.544,37
4. Ab: Haushaltseinnahmereste vom Vorjahr	-,-	2.035.970,00	2.035.970,00
5. Bereinigte Soll-Einnahmen	53.196.145,17	12.847.429,20	66.043.574,37
6. Soll-Ausgaben	52.992.637,74	12.599.931,32	65.592.569,06
7. Neue Haushaltsausgabereste	1.374.743,97	11.223.240,88	12.597.984,85
8. Zwischensumme	54.367.381,71	23.823.172,20	78.190.553,91
9. Ab: Haushaltsausgabereste vom Vorjahr	1.171.236,54	10.975.743,00	12.146.979,54
10. Bereinigte Soll-Ausgaben	53.196.145,17	12.847.429,20	66.043.574,37
11. Differenz 10 ./ 5 (Fehlbetrag)	-,-	-,-	-,-
<u>Nachrichtlich:</u>			
12. Abgänge an			
12.1 Haushaltseinnahmeresten aus VJ	-,-	10.000,00	10.000,00
12.2 Haushaltsausgaberesten aus VJ	106.526,16	423.454,58	529.980,74
13. Überschuss nach § 41 Abs. 3 Satz 2 GemHVO	-,-	- 2.530.423,14	- 2.530.423,14
14. Fehlbetrag nach § 84 Abs. 2 GemO (vgl. § 23 Satz 2 GemHVO)	-,-	-,-	-,-
15. Die Zuführung vom Verwaltungshaushalt an den Vermögenshaushalt beträgt			6.433.096,25

II. Feststellung und Aufgliederung des Ergebnisses der Vermögensrechnung

- nur für kostenrechnende Einrichtungen und BGA's -

	Stand am 31.12.2016 €	Stand am 31.12.2017 €	Zunahme (+) Abnahme (-) €
<b><u>Aktiva</u></b>			
Anlagevermögen	40.630.485,14	43.443.632,89	+ 2.813.147,75
Geldanlagen	37.694,75	37.704,60	+ 9,85
Forderungen aus laufender Rechnung	23.206.624,81	21.513.029,67	- 1.693.595,14
Summe	<u>63.874.804,70</u>	<u>64.994.367,16</u>	<u>+ 1.119.562,46</u>
<b><u>Passiva</u></b>			
Deckungskapital	36.553.261,55	39.632.530,00	+ 3.079.268,45
Schulden	4.077.223,59	3.811.102,89	- 266.120,70
Rücklagen und sonstige Vermögensbindungen	8.910.019,40	6.379.606,11	- 2.530.413,29
Verpflichtungen aus laufender Rechnung	14.334.300,16	15.171.128,16	+ 836.828,00
Summe	<u>63.874.804,70</u>	<u>64.994.367,16</u>	<u>+ 1.119.562,46</u>

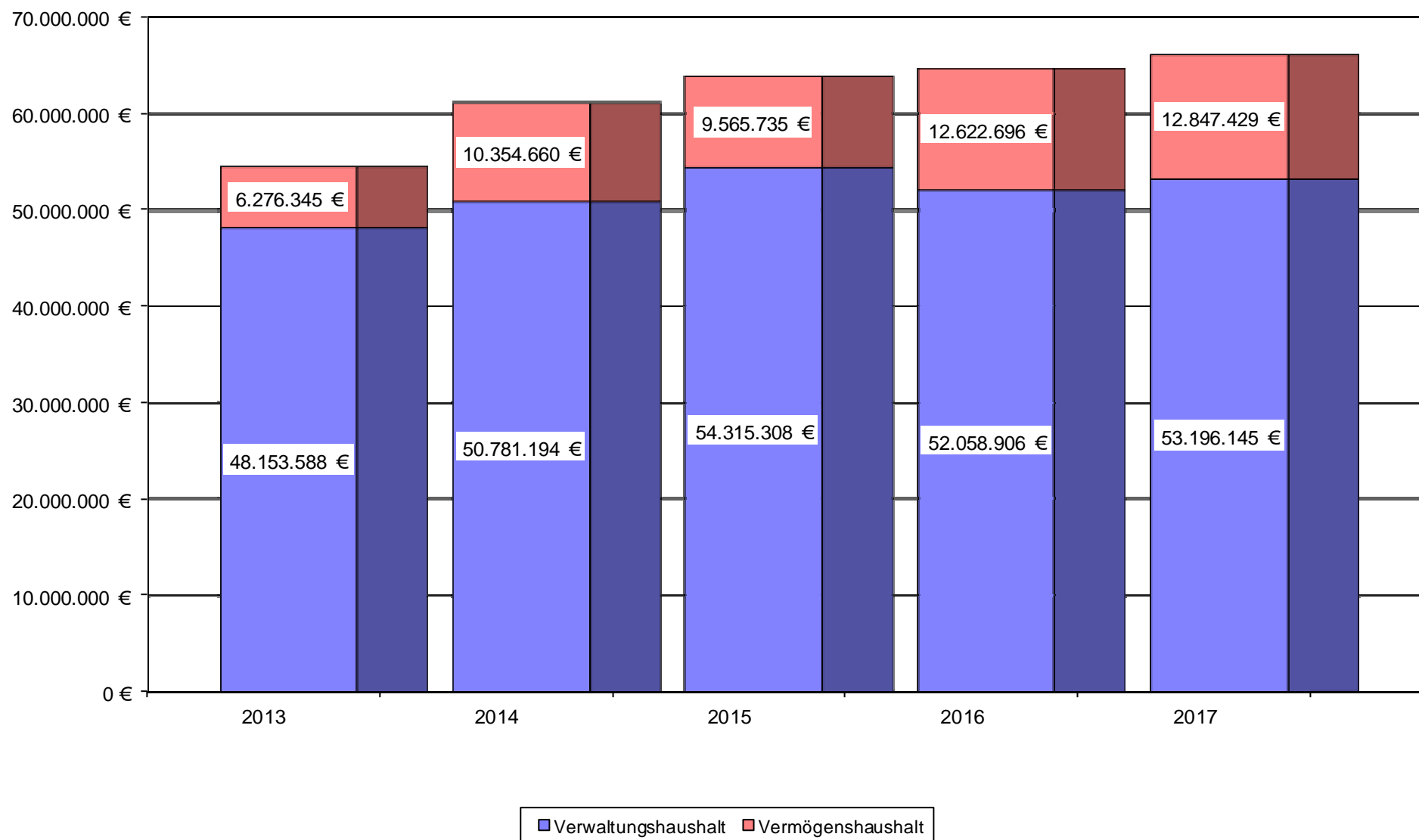
III. Den noch nicht genehmigten über- und außerplanmäßigen Ausgaben wird gemäß § 84 GemO zugestimmt.

IV. Die Haushaltsreste werden laut Anlage beschlossen.

Stockach, den 22.05.2019

( S t o l z )  
Bürgermeister

## Entwicklung des Haushaltsvolumens



# R e c h e n s c h a f t s b e r i c h t

für das

**H a u s h a l t s j a h r 2 0 1 7**

## Allgemeines

Die Haushaltssatzung mit dem Haushaltsplan für das Haushaltsjahr 2017 wurde in der öffentlichen Sitzung des Gemeinderats am 11. Januar 2017 verabschiedet. Dabei wurden in Einnahmen und Ausgaben festgesetzt:

a) der Verwaltungshaushalt auf	54.854.945 €
b) der Vermögenshaushalt auf	12.436.490 €
Zusammen	67.291.435 €

Die Jahresrechnung 2017 schließt nun wie folgt ab:

a) im Verwaltungshaushalt mit	53.196.145,17 €	- 1.658.799,83 €
b) im Vermögenshaushalt mit	12.847.429,20 €	+ 410.939,20 €
Zusammen	66.043.574,37 €	- 1.247.860,63 €

Im Verwaltungshaushalt liegt das Volumen um 1.658.780 € unter dem des Planansatzes. Dabei liegen die wichtigsten Einnahmen meist über den Ansätzen und die wichtigsten Ausgaben meist unter den Ansätzen. Dies schlägt sich in einer deutlich erhöhten Zuführung an den Vermögenshaushalt nieder.

Hauptgrund dafür, dass trotz deutlich höherer Einnahmen das Volumen des Verwaltungshaushalts geringer ausfällt, ist der Verzicht auf die Buchung der Abschreibungen und kalkulatorischen Zinsen im Bereich des Verwaltungsvermögens. Im Gegensatz zu den Jahren bis 2015 und auch der Planung wurden diese nur noch für die kostenrechnenden Einrichtungen im engeren Sinne gebucht. Grundlage war ein Beschluss des Gemeinderates in seiner Sitzung vom 27.04.2016. Näheres ist unter Punkt m) des Vorberichtes erläutert.

Insgesamt ist das Volumen der kalkulatorischen Einnahmen und Ausgaben um 5.455.540,22 € geringer als geplant. In Folge davon fallen auch die Inneren Verrechnungen um 623.075,15 € geringer aus. Dies bedeutet, dass bei den tatsächlichen Einnahmen von Dritten per Saldo 4.419.816 € Mehreinnahmen zu verzeichnen sind.

Etwa die Hälfte der Mehreinnahmen wird durch höhere Gewerbesteuereinnahmen erzielt (+2.202.673 €). Die Einnahmen aus der Grundsteuer lagen mit 2.431.031 € um 88.031 € über den Ansätzen. Auch der Gemeindeanteil an der Einkommensteuer (+573.167 €) war deutlich höher als im Haushaltserlass des Landes prognostiziert. Dagegen lag der Gemeindeanteil an der Umsatzsteuer (-380 €) minimal unter der Vorgabe. Das Ergebnis der Schlüsselzuweisungen liegt um 351.947 € über dem Ansatz. Mit Mehreinnahmen von 273.504 € hat sich auch die Vergütungssteuer sehr positiv entwickelt.

Im Bereich der Gebühreneinnahmen gab es Mehreinnahmen von 300.914 € und bei den Verkaufserlösen, Mieten und Kostenersätzen von 161.411 €. Hauptgrund bei den Gebühren sind insbesondere Mehreinnahmen im Bereich der Abwassergebühren. Auch bei den Gebühren des Baurechtsamtes sind höhere Einnahmen zu verzeichnen. Diese liegen aber deutlich unter dem Vorjahresergebnis.

Aus Zuweisungen und Zuschüssen konnten per Saldo 385.144 € mehr an Einnahmen erzielt werden als erwartet. Hauptgrund hierfür ist die nicht eingeplante Zuweisung des Landes für den Integrationslastenausgleich mit einem Betrag von 220.954 €. Auch höhere Zuweisungen des Landes für die Kindertageseinrichtungen (+61.105 €) wirkensich positiv aus. Die Einnahmen aus Bußgeldern waren um 32.492 € geringer als geplant.

Nennenswerte Mehrausgaben ergeben sich insbesondere im Bereich der Zuweisungen. Hauptursache hierfür ist ein um 160.470 € höherer Verlustausgleich an die Krankenhaus Stockach GmbH. Aufgrund der deutlich höheren Gewerbesteuereinnahmen liegt die Gewerbesteuerumlage um 431.520 € über dem Ansatz. Der Aufwand für die Fahrzeugunterhaltung liegt um 17.776 € über den Ansätzen und die Zuweisungen an Unternehmen im Bereich ÖPNV liegen um 19.438 € über den Ansätzen, sind damit aber noch etwas unter der für den Stadtverkehr bewilligten überplanmäßigen Ausgabe.

Ansonsten liegen die Ausgaben bei den einzelnen Gruppierungen meist unter den Planansätzen. Bei den Personalausgaben werden die Planansätze um 551.297 € unterschritten. Auch die Ausgaben für die Unterhaltung (-610.502 €), die weiteren Verwaltungs- und Betriebsausgaben (-82.382 €) und die Geschäftsausgaben (-84.171 €) tragen zum verbesserten Ergebnis bei. Weil für die Kreisumlage nach Verabschiedung des städtischen Haushalts ein geringerer Hebesatz beschlossen wurde als angenommen, ist diese um 321.272 € geringer als geplant. Da die Kreditermächtigung nicht in Anspruch genommen wurde, liegen die Zinsausgaben um 60.119 € unter dem Ansatz.

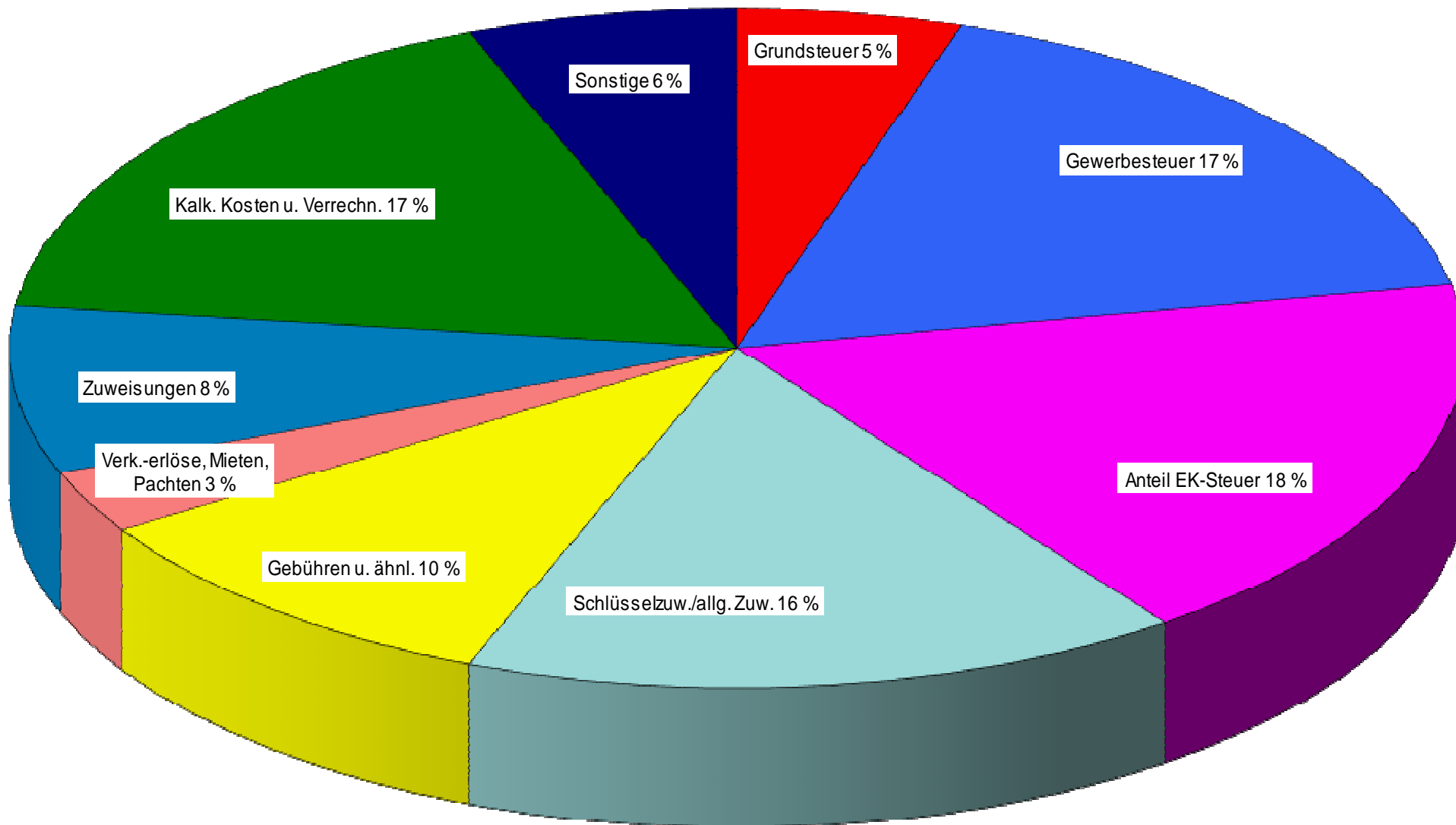
Die Deckungsreserve in Höhe von 125.000 € wurde nicht in Anspruch genommen. Die höheren Einnahmen und die per Saldo reduzierten Ausgaben führen zu einem deutlich höheren Überschuss des Verwaltungshaushalts. Mit 6.433.096 € liegt dieser beim 12-fachen des Planansatzes. Die Zuführung ist aber um 884.085 € (12,1 %) geringer als im Vorjahr und stellt den geringsten Wert seit 2013 dar.

Das Volumen des Vermögenshaushalts liegt um 410.939 € über dem Planansatz. Auf der Einnahmeseite wird die um 5.908.955 € höhere Zuführung vom Verwaltungshaushalt durch geringere Veräußerungserlöse (-718.651 €) und geringere Zuweisungen (-691.120 €) geschmälert. Positiv wirken sich die um 536.879 € höheren Einnahmen aus Beiträgen aus. Letztendlich kann auf die geplante Kreditaufnahme verzichtet werden (-4.069.099 €) und die Rücklagenentnahme beträgt statt 3,48 Mio Euro nun noch 2.923.735 € und liegt damit um 556.265 € unter dem Ansatz. Im Rahmen der allgemeinen Rücklage werden bei der Stadt Stockach auch spezielle Rückstellungen dargestellt, zu denen 2017 insgesamt Zuführungen in Höhe von 393.312 € erfolgt sind. Bei der sonst üblichen Darstellung würde nur der Saldo als Entnahme gebucht und wäre damit noch um den Betrag

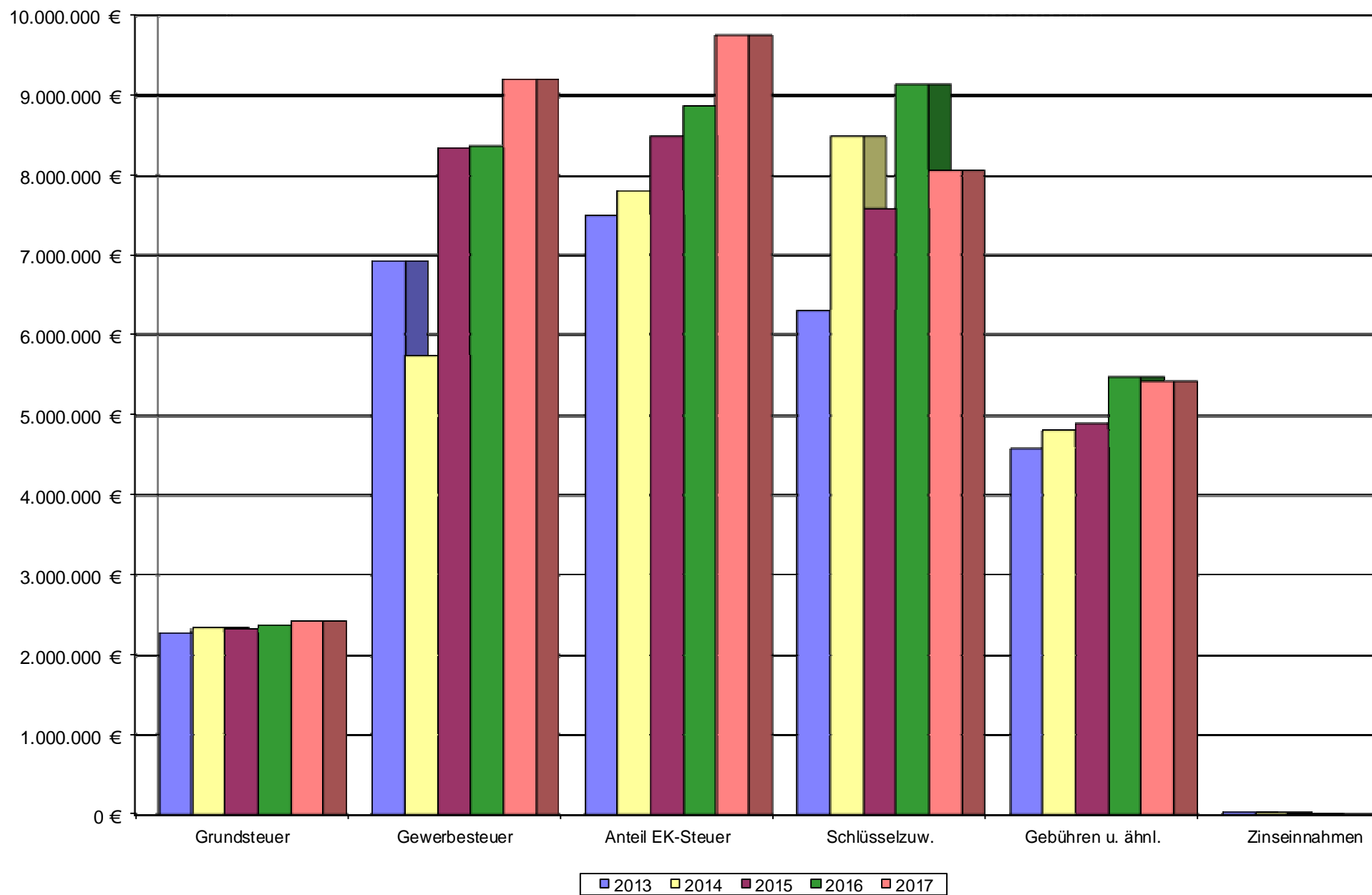
dieser Zuführung geringer. Die Nettoentnahme liegt somit bei 2.530.423 € und ist damit um 949.577 € geringer als geplant. Näheres zur Zusammensetzung der Allgemeinen Rücklage und den darin enthaltenen Rückstellungen ist am Ende dieses Vorberichtes erläutert.

Bei den Ausgaben des Vermögenshaushalts fallen neben der erläuterten Rücklagenzuführung noch Mehrausgaben von insgesamt 128.851 € für den Erwerb beweglicher Sachen an. Für Bauausgaben werden dagegen 106.796 € weniger ausgegeben als geplant.

Einnahmen Verwaltungshaushalt



## Entwicklung der wichtigsten Einnahmearten



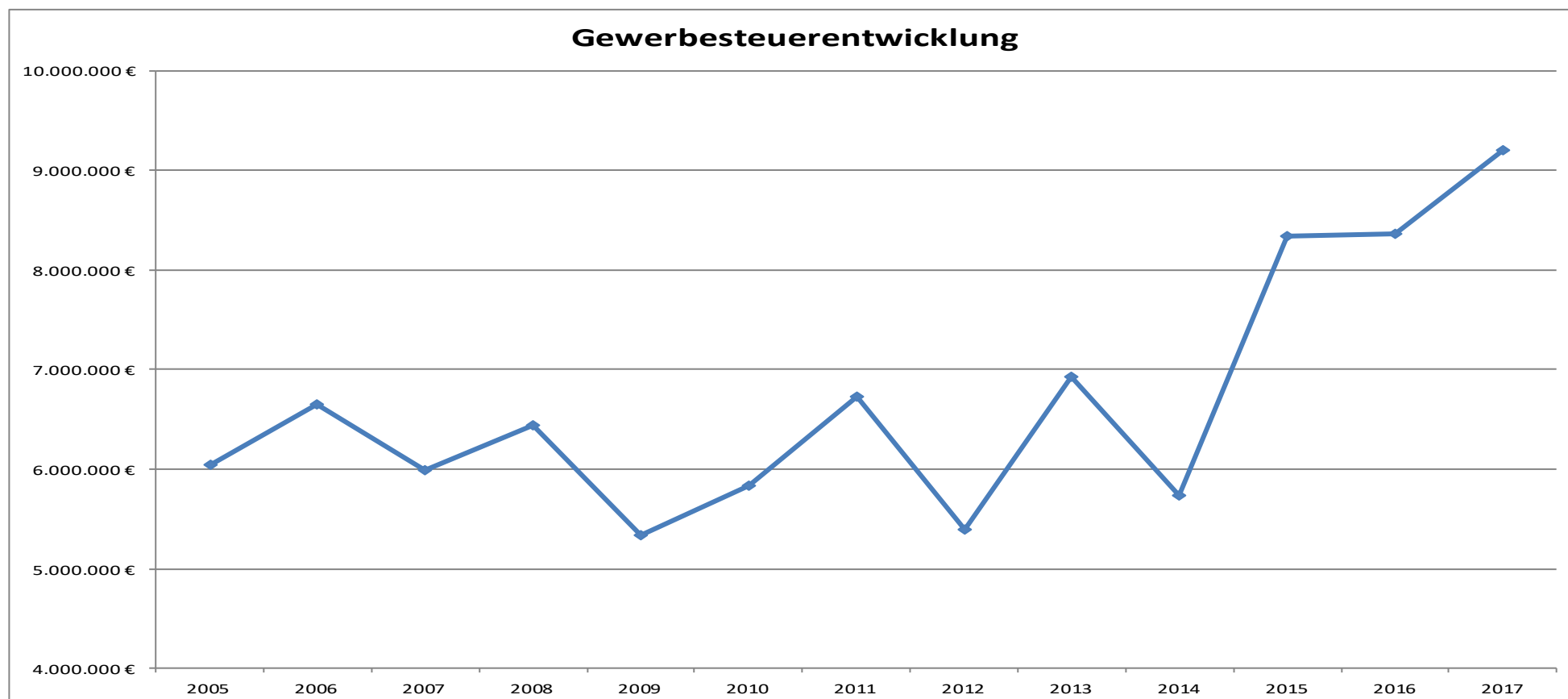


a) Grundsteuer

Bei der Grundsteuer A gab es eine Mehreinnahme von 3.020 €, bei der Grundsteuer B ist eine Mehreinnahme in Höhe von 85.011 € festzustellen. Die Einnahmen aus der Grundsteuer A liegen um 1.009 € über dem Vorjahresergebnis. Bei der Grundsteuer B ist ein Anstieg um 48.950 € zu verzeichnen.

b) Gewerbesteuer

Mit dem Ergebnis in Höhe von 9.202.673 € wird der Ansatz um 2.202.673 € bzw. 31,5 Prozent überschritten. Gegenüber dem Vorjahr ist ein Anstieg um 838.815 € zu verzeichnen. Mit der Steigerung gegenüber dem Vorjahr stellt das Ergebnis die höchste Gewerbesteuererinnahme der Stadt überhaupt dar. Von 2005 bis 2015 waren mit einer Ausnahme immer jährlich im Wechsel ein Anstieg und ein Rückgang zu verzeichnen. 2017 stellt jedoch nun das dritte aufeinanderfolgende Jahr mit einem Anstieg dar.



c) Gemeindeanteil an der Einkommensteuer und an der Umsatzsteuer

Laut Haushaltserlass des Landes war von einem zu verteilenden Einkommensteueraufkommen in Höhe von 5,9 Mrd. € auszugehen. Dies war auch Grundlage der Haushaltsplanung durch die Stadt. Das tatsächlich zu verteilende Aufkommen lag nun mit 6,31 Mrd. € über dem prognostizierten Betrag. Bei einem Anteil von 0,13839 % bedeutet dies für Stockach einen Anteil in Höhe von 8.738.167 € und bringt Mehreinnahmen in Höhe von 573.167 €. Der Vorjahresbetrag wird um 684.430 € übertroffen.

Die Einnahmen aus dem Gemeindeanteil an der Umsatzsteuer liegen mit 1.021.620 € geringfügig um 380 € unter dem Planansatz, aber um 201.157 € über dem Vorjahresbetrag. Hier war laut Haushaltserlass eine Landessumme von 833 Mio. Euro anzusetzen. Dieser Betrag bildete auch die Grundlage für die Berechnung der Stadt. Abgerechnet wurden nun 832,2 Mio. €. Bei einem Anteil der Stadt von 0,12275 % ergibt dies den o.g. Anteil.

d) Andere Steuern und steuerähnliche Einnahmen

Das Ergebnis der Hundesteuer mit 68.010 € liegt um 6.010 € über dem Ansatz. Auch gegenüber dem Vorjahr ist das Ergebnis geringfügig angestiegen (+3.339 €). Bei der Vergnügungssteuer liegen die Einnahmen mit 673.504 € um 273.504 € über dem Ansatz und um 68.524 € über dem Ergebnis des Vorjahres. Zum 01.04.2012 war die Umstellung auf den 18 %-igen Anteil des Nettoumsatzes erfolgt. Dies hat sich auf die Einnahmen der Stadt sehr positiv ausgewirkt.

e) Schlüsselzuweisungen aus dem Finanzausgleich und Familienlastenausgleich

In diesem Bereich werden die Ansätze des Haushaltsplanes um insgesamt 353.636 € übertroffen. Von diesen Mehreinnahmen entfallen 284.873 € auf die Zuweisungen nach mangelnder Steuerkraft inkl. Mehrzuweisungen nach mangelnder Steuerkraft, 67.075 € auf die Investitionspauschale und 1.689 € auf den Anteil aus dem Familienlastenausgleich. Die Zuweisungen nach mangelnder Steuerkraft liegt aber sehr deutlich unter dem Vorjahresbetrag (-1.068.834,30 €; -15,1 %). Auch die Einnahmen aus der kommunalen Investitionspauschale gehen gegenüber dem Vorjahr um 23.278 € bzw. 1,6 % zurück. Der starke Rückgang gegenüber dem Vorjahr ist auf die vergleichsweise hohen Steuereinnahmen im Jahr 2015 zurückzuführen. Im Jahr 2014, dem Basisjahr für 2016, waren die Steuereinnahmen dagegen sehr gering. Diese Entwicklung ist in obiger Tabelle zur Gewerbesteuerentwicklung ersichtlich. Im Rahmen des Finanzausgleiches werden zwei Jahre später etwa 70 % des Unterschiedes zum Bedarf ausgeglichen. Der Bedarf wird aufgrund der Einwohnerzahl multipliziert mit einem Kopfbetrag ermittelt. Der Kopfbetrag verändert sich in der Regel im Rahmen der durchschnittlichen Steuerkraftentwicklung der Gemeinden im Land. Immer wenn das Steueraufkommen der Stadt Stockach sich positiver entwickelt als im Landesschnitt, hat dies negative Auswirkungen auf die Schlüsselzuweisungen des übernächsten Jahres. Die Leistungen aus dem Familienlastenausgleich sind um 23.641 € höher als im Vorjahr.

Bei den Schlüsselzuweisungen liegt die Ausschüttungsquote mit 69,84 % (VJ = 69,97 %) etwas unter dem normalen Prozentsatz von 70 %, der bei der Planung zugrunde gelegt wurde. Der Kopfbetrag für die Stadt Stockach mit 1.445,70 € (Vorjahr 1.397,20 €) liegt über dem lt. Haushaltserlass für die Planfestsetzung errechneten Betrages in Höhe von 1.424,70 €. Dies führt zu den Mehreinnahmen gegenüber der Planung. Insgesamt betragen die Schlüsselzuweisungen nach mangelnder Steuerkraft für das Jahr 2017 nun 5.976.412 €. Zusätzlich sind noch Nachzahlungen für 2015 und 2016

in Höhe von insgesamt 13.461 € erfolgt. Im Gegensatz zum Vorjahr gibt es keine Mehrzuweisungen nach mangelnder Steuerkraft (-174.859 €), da die Steuerkraftmesszahl über 60 Prozent der Bedarfsmesszahl liegt.

Die kommunale Investitionspauschale wurde statt mit einem Kopfbetrag von 77,00 € letztendlich mit 80,56 € (Vorjahr 82,85 €) abgerechnet. Hier sind die Einnahmen um 67.075 € höher als geplant.

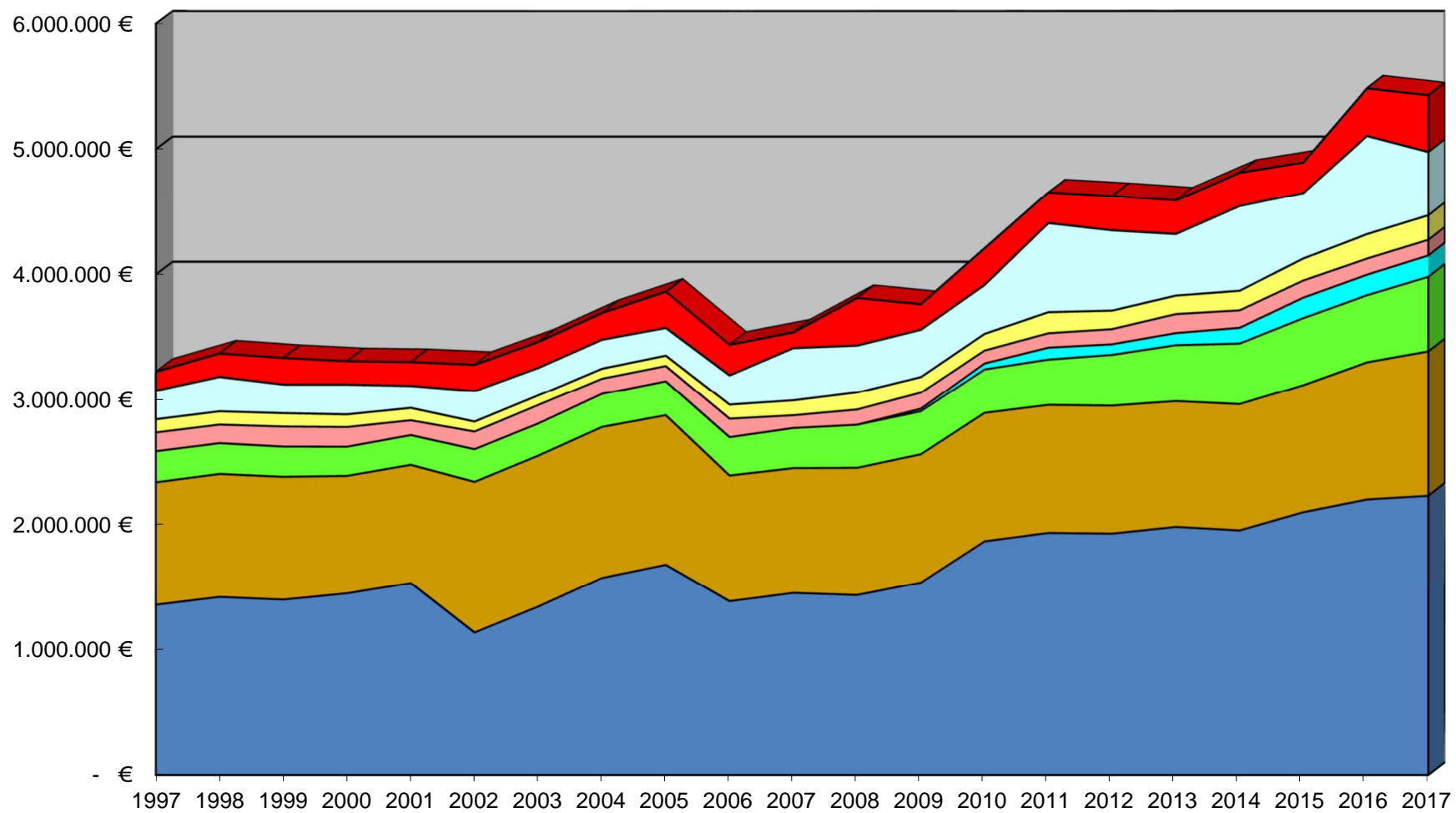
Bei den Leistungen für den Familienlastenausgleich lag der zu verteilende Anteil für Baden-Württemberg statt bei den als Planungsgrundlage dienenden 474,5 Mio. € nun bei 475,2 Mio. €. Dadurch liegt das Ergebnis um 1.689 € (+0,3 %) über dem Ansatz und um 23.641 € über dem Abschluss des Vorjahres. Bei den Landeszuweisungen für die Untere Verwaltungsbehörde (+3.096 €) gibt es ebenfalls eine geringfügige Mehreinnahme gegenüber dem Planwert.

#### f) Gebühren und Entgelte

Die Gebühren und Entgelte waren im Haushaltsplan mit einer Gesamtsumme von 5.128.015 € veranschlagt. Mit dem Ergebnis von 5.428.929 € werden die Ansätze insgesamt um 300.914 € (5,9 %) übertroffen. Gegenüber dem Vorjahr ist ein Rückgang um 55.272 € zu verzeichnen.

Ausschlaggebend für diese Mehreinnahmen gegenüber dem Plan sind insbesondere Mehreinnahmen aus Abwassergebühren (+174.910 €) Gebühren des Baurechtsamtes (+76.229 €), Gebühreneinnahmen des Ordnungsamtes (+18.672 €), Parkgebühren (+14.028 €), Leistungsentgelten der Technischen Dienste (+28.397 €), höheren Eintrittsgeldern des Stadtmuseums (+15.546 €) sowie höheren Einnahmen aus der Kurtaxe (+12.634 €). Unter den Planansätzen blieben die Einnahmen des Schülerhorts (-10.664 €) und aus der Kinderbetreuung (-21.255 €). Da die Container für Wohnungslose noch nicht errichtet wurden, entfallen auch die eingeplanten Gebühreneinnahmen. Trotz der Mehreinnahmen des Baurechtsamtes liegen diese um 278.601 € unter dem Vorjahresergebnis. Dagegen liegen die Gebühreneinnahmen im Bereich Abfallbeseitigung um 93.233 €, im Bereich Abwasserbeseitigung um 29.661 € und bei der Kinderbetreuung um 58.982 € über den Vorjahresergebnissen. Die neu eingeführte Kurtaxe trägt mit dem Ergebnis von 50.030 € zur Milderung des Rückgangs bei.

## Entwicklung der Gebühren



■ Abwasser ■ Müll ■ Kindergärten ■ Schülerhort, Schulen ■ Friedhof ■ Amt für öffentl Ordnung/Bürgeramt ■ Baurechtsgebühren ■ sonstige Gebühren

### g) Verkaufserlöse, Mieten und Pachten, Kostenersätze

Mit einem Rechnungsergebnis in Höhe von 1.488.521 € liegt der Abschluss um 161.411 € über dem Planansatz, aber um 311.279 € unter dem Vorjahresergebnis.

Die Verkaufserlöse des Waldes liegen sowohl unter dem Planansatz (-65.147 €) als auch sehr deutlich unter dem Vorjahresergebnis (-184.896 €). Bei den Mieteinnahmen und Kostenersätzen für bebaute Grundstücke wird der Ansatz um 43.515 € überschritten, das Vorjahresergebnis jedoch um 167.792 € unterschritten. Grund hierfür ist das Auslaufen des letzten Mietvertrages im Contraves-Areal im Jahr 2016.

Die Versicherungsleistungen für Schadensfälle, die nicht veranschlagt werden, betragen 51.806 € und sind damit nahezu gleich hoch wie im Vorjahr. Da den Ersätzen Schäden in mindestens gleicher Höhe gegenüberstehen, werden diese Veränderungen nicht ergebniswirksam.

### h) Erstattungen

Die Einnahmen aus Erstattungen liegen um 5.636 € über den Ansätzen. Gegenüber dem Vorjahr ist ein Anstieg um 11.606 € zu verzeichnen.

Die Erstattung des Landkreises im Bereich Schülerbeförderung ist um 16.198 € höher als geplant. Die Ausgaben in diesem Bereich liegen ebenfalls über den Ansätzen. Nachdem im Vorjahr Erstattungen der Gemeinden der Verwaltungsgemeinschaft für den Flächennutzungsplan Windkraft eingingen, erfolgte 2017 keine Abrechnung (-30.000 € gegenüber dem Plan und -44.674 € gegenüber dem Vorjahr). Über den Realsteuerausgleich für den IKG Blumhof erhielt die Stadt Stockach Einnahmen in Höhe von 36.054 € und somit 21.288 € mehr als im Vorjahr. Eingeplant waren 10.000 €.

### i) Zuweisungen und Zuschüsse

Hier liegt der Saldo der Einnahmen um 385.144 € über den Ansätzen und um 569.605 € über dem Abschluss des Vorjahres.

Grund für diese Mehreinnahmen sind insbesondere nicht eingeplante Zuweisungen des Landes für den Integrationslastenausgleich in Höhe von 220.954 €. Auch die Zuweisungen des Landes für Kinderbetreuungseinrichtungen liegen um 61.105 € über den Ansätzen. Aufgrund des ständigen Ausbaus liegt das Ergebnis in diesem Bereich auch um 149.673 € über dem des Vorjahres. Dem stehen jedoch deutlich höhere Ausgabensteigerungen gegenüber. Die Zuweisungen für die städtischen Schulen liegen im Bereich der Ansätze, sind aber um 113.505 € höher als im Vorjahr. Eine Erstattung aus der Betriebskostenumlage der Vorjahre vom Abwasserverband Stockacher Aach ergibt eine Mehreinnahme und gleichzeitig eine Erhöhung gegenüber dem Vorjahr von 70.780 €.

39.942 € konnten an Spenden zusätzlich vereinnahmt werden. Mit den bereits im Plan berücksichtigten 4.300 € saldieren sich die Spendeneinnahmen für den laufenden Betrieb immerhin auf 44.242 € und damit 10.352 € mehr als im Vorjahr. Schwerpunkte sind die Bereiche Kinderbetreuung, Jugend und Kultur.

#### j) Zinseinnahmen

Aufgrund der guten Einnahmesituation und aufgrund von Verzögerungen bei Investitionsmaßnahmen, die sich in den umfangreichen Haushaltsresten niederschlagen, war die Liquidität der Stadtkasse sehr gut. Aufgrund des geringen Zinsniveaus waren dennoch nur Einnahmen in Höhe von 7.979 € zu verzeichnen. Diesen Einnahmen stehen 13851 € an Bankgebühren und 1.619 € an Negativzinseregegenüber.

#### k) Gewinnanteile und Konzessionsabgaben

Mit einem Rechnungsergebnis in Höhe von 808.868 € (Vorjahr 827.919 €) wird der Planansatz um 58.218 € übertroffen. Gegenüber dem Vorjahr ist ein Rückgang um 19.051 € festzustellen. Es ging eine Gewinnabführung der Stadtwerke GmbH in Höhe von 25.372 € ein, die nicht eingeplant war. Die Konzessionsabgaben im Bereich Strom liegen um 27.697 € und im Bereich Wasser um 11.712 € über dem Ansatz. Die Konzessionsabgabe im Bereich Gas war jedoch um 6.614 € geringer als geplant.

#### l) Weitere Finanzeinnahmen

Die Einnahmen aus Bußgeldern waren um 32.492 € geringer als erwartet. Gegenüber dem Vorjahr ist jedoch eine Steigerung um 226.992 € zu verzeichnen. Hauptgrund hierfür ist der Einsatz von zwei neuen stationären Messanlagen in Espasingen (Meersburger Straße) und Mahlspeuren i.T. Auch der Ansatz bei den Nachzahlungszinsen für Gewerbesteuer liegt um 7.354 € unter der Planung. Dagegen liegen die Einnahmen aus Säumniszuschlägen und Mahngebühren um 42.042 € über dem Ansatz. Dabei handelt es sich zu wesentlichen Teilen nur um Forderungen, die sich in Kassenresten niederschlagen, aber noch nicht bezahlt sind.

#### m) Kalkulatorische Einnahmen und Innere Verrechnungen

Die Inneren Verrechnungen liegen um 623.075 € und die Kalkulatorischen Einnahmen um 5.455.540 € unter dem Planansatz.

Hauptgrund für diese immense Abweichung ist der Verzicht auf die Ausweisung der Abschreibungen außerhalb der kostendeckenden Einrichtungen im engeren Sinne. Bis 2015 wurden im Haushalt und der Jahresrechnung in allen Bereichen die Abschreibungen und die kalkulatorischen Zinsen ausgewiesen und gebucht. Nach Rücksprache mit der Gemeindeprüfungsanstalt Baden-Württemberg kann die Stadt Stockach aber die bisherige Vermögensbewertung nicht unverändert in das neue kommunale Haushalts- und Rechnungswesen (NKHR) übernehmen. Die Grundlagen sind in vielen Bereichen neu zu ermitteln. Die gleichzeitige Weiterführung der bisherigen Bewertungen und die Ermittlung der neuen Werte ist jedoch vom Arbeitsumfang nicht machbar. Deshalb hat der Gemeinderat in seiner Sitzung vom 27.04.2016 beschlossen, dass die Anlagebuchhaltung für die Jahre 2015 bis 2017 nur noch für die kostenrechnen Einrichtungen weitergeführt wird. Da dies die Struktur der Rechnung deutlich verändert, wurde im Jahr 2015 doch noch das komplette Vermögen weitergeführt. Aufgrund der EDV-Umstellung im Herbst 2017 musste jedoch die Jahresrechnung 2016 buchungstechnisch früher abgeschlossen werden als sonst. Deshalb war die Fortführung des gesamten Vermögens im

Rahmen der Jahresrechnung 2016 nicht mehr machbar. Dadurch fehlt auch für 2017 die Basis. Außerdem wurden die personellen Ressourcen durch Folgen der EDV-Umstellung und die Umstellung auf die Doppik weiter gebunden.

Da die Abschreibungen, insbesondere beim Rathaus und im Bereich der Hallen, auch in die Inneren Verrechnungen einfließen bzw. eingeflossen sind, ist auch in diesem Bereich ein deutlicher Rückgang zu verzeichnen. Dies wird auch durch die um 134.037 € höheren Verrechnungen für Leistungen der Technischen Dienste und die um 31.304 € höheren Verrechnungen für EDV-Leistungen nur gemindert.

Insgesamt neutralisieren sich sowohl die Inneren Verrechnungen als auch die kalkulatorischen Kosten innerhalb des Verwaltungshaushaltes und ändern deshalb am Ergebnis nichts. Sie dienen derzeit lediglich dazu, die Kosten der einzelnen Einrichtungen darzustellen. Dies wird sich mit der Umstellung auf die Doppik ändern. Dann werden die Abschreibungen und die Auflösung der Zuweisungen und Beiträge ergebniswirksam.

#### n) Öffentliche Einrichtungen

Der Kostendeckungsgrad der wichtigsten öffentlichen Einrichtungen ist dem beiliegenden Schaubild zu entnehmen. Hier ergeben sich zum Teil recht deutliche Kostenunterdeckungen, die aus der allgemeinen Finanzmasse gedeckt werden müssen.

Insbesondere aufgrund deutlich geringerer kalkulatorischer Kosten wurden in früheren Jahren im Bereich Abwasserbeseitigung Überschüsse erzielt. Diese Beträge sind an die Gebührenzahler zu erstatten. Deshalb war im Plan eine Unterdeckung von 378.700 € eingeplant. Tatsächlich weist aber das Jahresergebnis nun einen geringen Überschuss von 35.312 € aus. Hauptgrund für die Verbesserung ist ein spürbarer Anstieg der Abwassermenge, was zu Mehreinnahmen im Bereich des Schmutzwassers von 155.657 € führt. Wie bereits oben dargestellt erfolgte zudem eine Rückerstattung aus der Betriebskostenumlage aus Vorjahren in Höhe von 70.780 €. Durch geringeren Aufwand für die Unterhaltung (-24.242 €), geringere Abschreibungen (-44.503 €) und Verzinsung des Anlagekapitals (-51.338 €) sowie eine geringere Betriebskostenumlage an den Abwasserzweckverband (-36.569 €) ergibt sich dann die oben dargestellte Verbesserung.

In den Jahren 2010 und 2011 waren im Bereich der Abfallbeseitigung sowohl der Preis für Papier und Schrott als auch die angefallene Menge höher als erwartet. Dies führte in beiden Jahren zu einem Überschuss. Im Jahr 2012 waren die Einnahmen aus der Verwertung deutlich geringer als im Vorjahr und der Bereich schloss nahezu ausgeglichen ab. 2013 waren sowohl die Einnahmen als auch die Ausgaben geringer als erwartet. Letztendlich gab es einen kleinen Überschuss, was sich auch in den Jahren 2014, 2015 und 2016 wiederholte. Das Jahr 2017 schließt nun mit einer geringfügigen Unterdeckung von 26.267 € ab.

Der Kostendeckungsbeitrag der städtischen Kindertageseinrichtungen liegt 2017 bei 48,1 Prozent (VJ 47,8 %). Der Zuschussbedarf der Stadt ist mit 1,88 Mio. € gegenüber dem Vorjahr noch einmal um 139.903 € angestiegen. Die Elternbeiträge allein decken die Kosten nur zu 15,2 % (VJ 16,0 %). Da die Empfehlung der Verbände mit einer empfohlenen Kostendeckung von 20 % sich auf die reinen Betriebskosten (ohne kalkulatorische Kosten) bezieht, ist dieser Wert höher. Mit 16,1 % (VJ 17,0 %) wird die Empfehlung der Verbände jedoch nicht erreicht. Die Platzkostenzuschüsse für die Kindergärten in städtischer Trägerschaft tragen mit 13.728 € (VJ 15.023 €) zu den Einnahmen bei. Die Stadt musste an andere

Gemeinden Platzkostenzuschüsse in Höhe von 23.571 € bezahlen. Im o.g. Zuschussbedarf nicht enthalten ist der von der Stadt zur tragende Zuschussbedarf für Einrichtungen kirchlicher und freier Träger in Höhe von 965.377 € (VJ 649.016 €). Insgesamt werden somit 2,8 Mio. € (VJ 2,39 Mio. €) aus städtischen Steuereinnahmen für diesen Bereich verwendet.

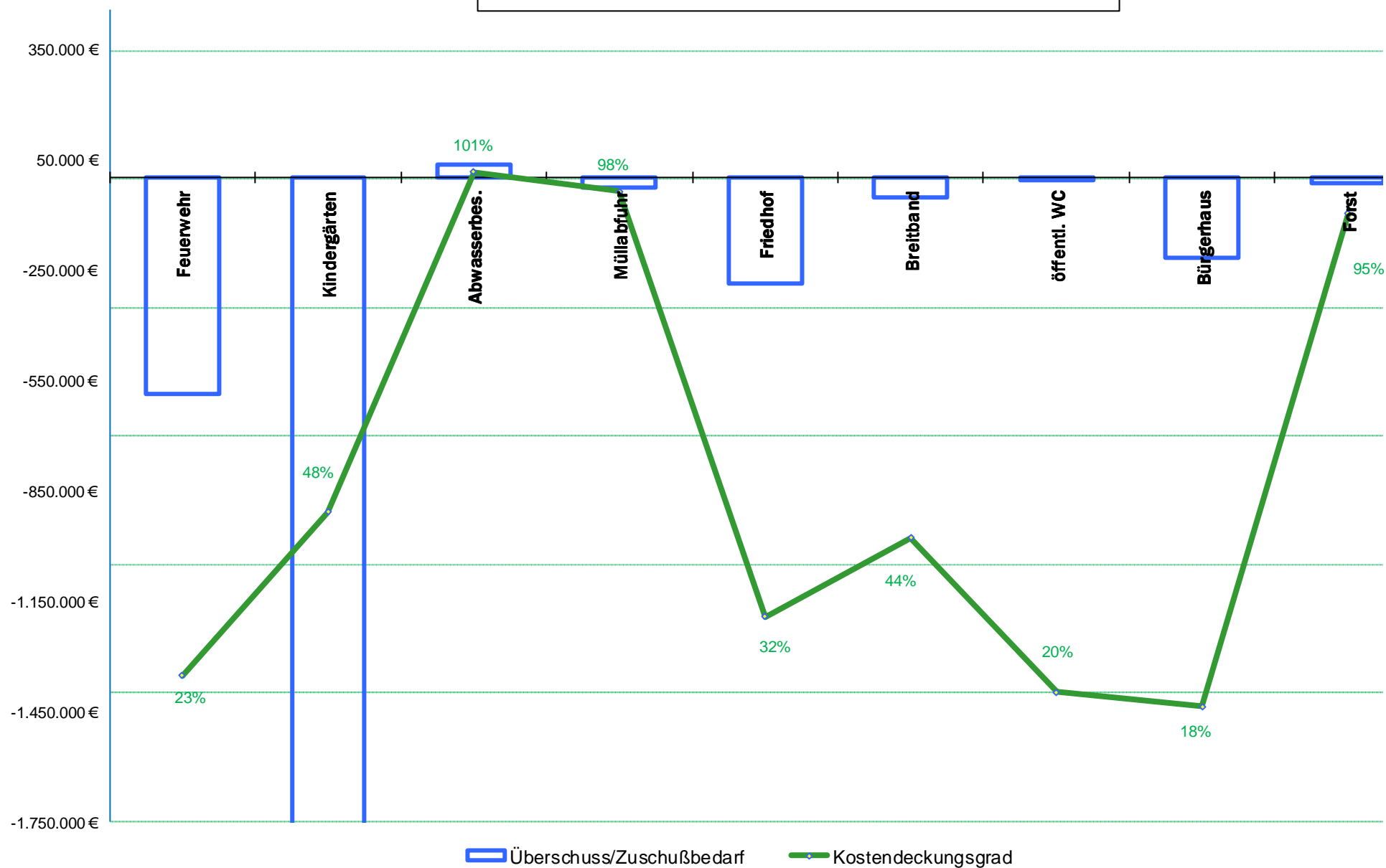
Die Kostendeckungssätze bei den Hallen (ohne Verrechnung der Verluste) und dem Bürgerhaus sind weiterhin gering.

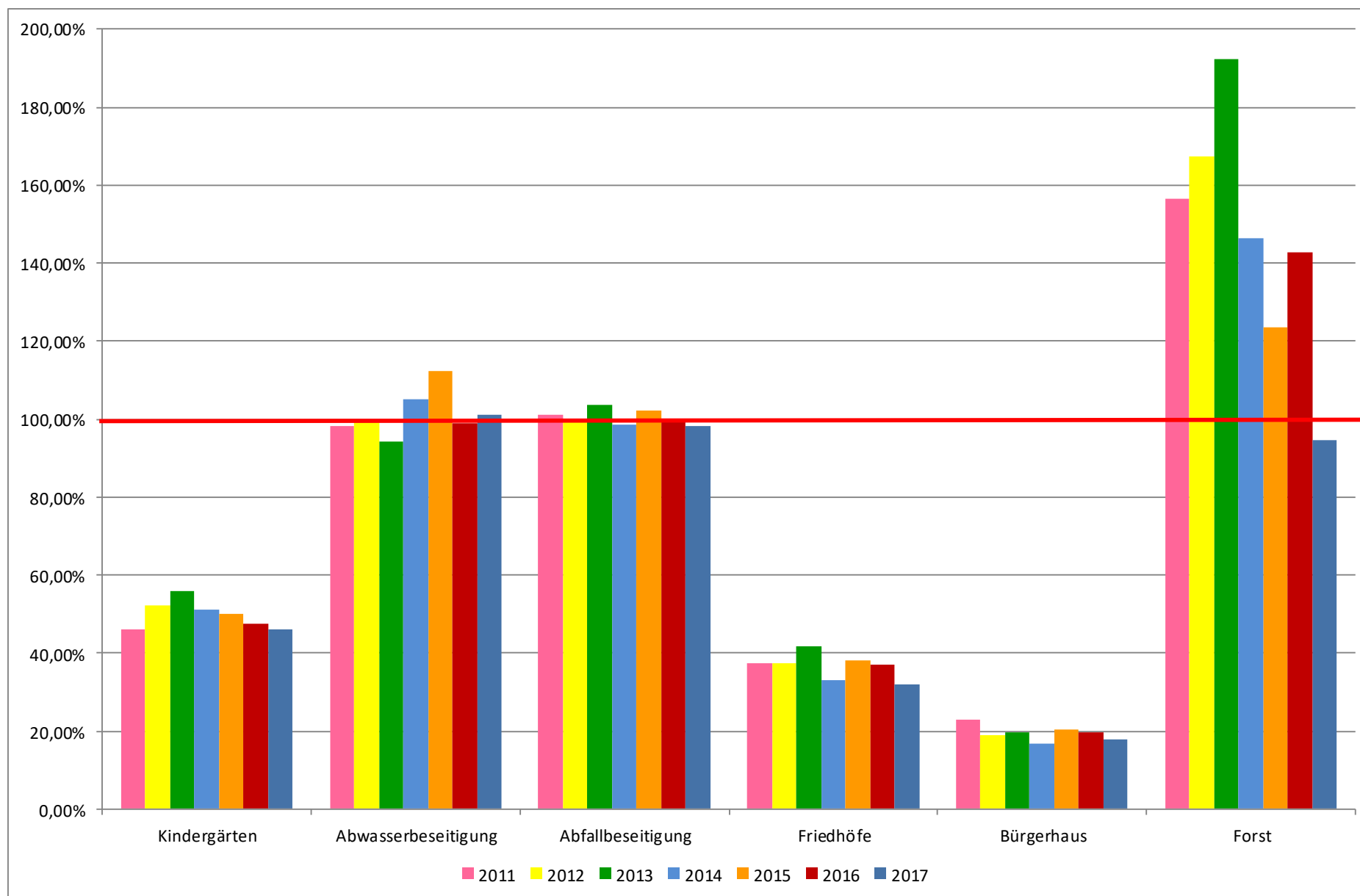
Im Bereich der Friedhöfe liegt die Kostendeckung trotz der etwas über dem Ansatz liegenden Gebühreneinnahmen noch einmal unter der des Vorjahres. Dies, weil die Gebühreneinnahmen etwas unter denen des Vorjahres lagen, insbesondere aber weil im Bereich Gebäudeunterhaltung höhere Ausgaben anfielen als 2016. Aufgrund der dezentralen Struktur ist die Kostendeckung weiterhin vergleichsweise sehr gering.

Im Bereich des Forstes gibt es nach dem Anstieg im Vorjahr nun wieder eine deutliche Entwicklung nach unten. Erstmals seit Jahren ist dieser Bereich nicht kostendeckend. Die Verkaufserlöse liegen um 65.147 € unter dem Ansatz und um 184.896 € unter dem Ergebnis des Vorjahres. Hauptgrund war, dass aufgrund zunehmendem Borkenkäferbefall mehr minderwertiges Holz verkauft wurde als geplant und gleichzeitig aufgrund der schlechteren Marktpreise der Einschlag hochwertiger Hölzer zurückgestellt wurde. Die Verschlechterung des Ergebnisses wird etwas gemildert durch die unter dem Plan und dem Rechnungsergebnis des Vorjahres liegenden Erstattungen an den Landkreis für Einsätze der Waldarbeiter und die gegenüber dem Vorjahr deutlich geringeren Rücker- und Materialkosten.

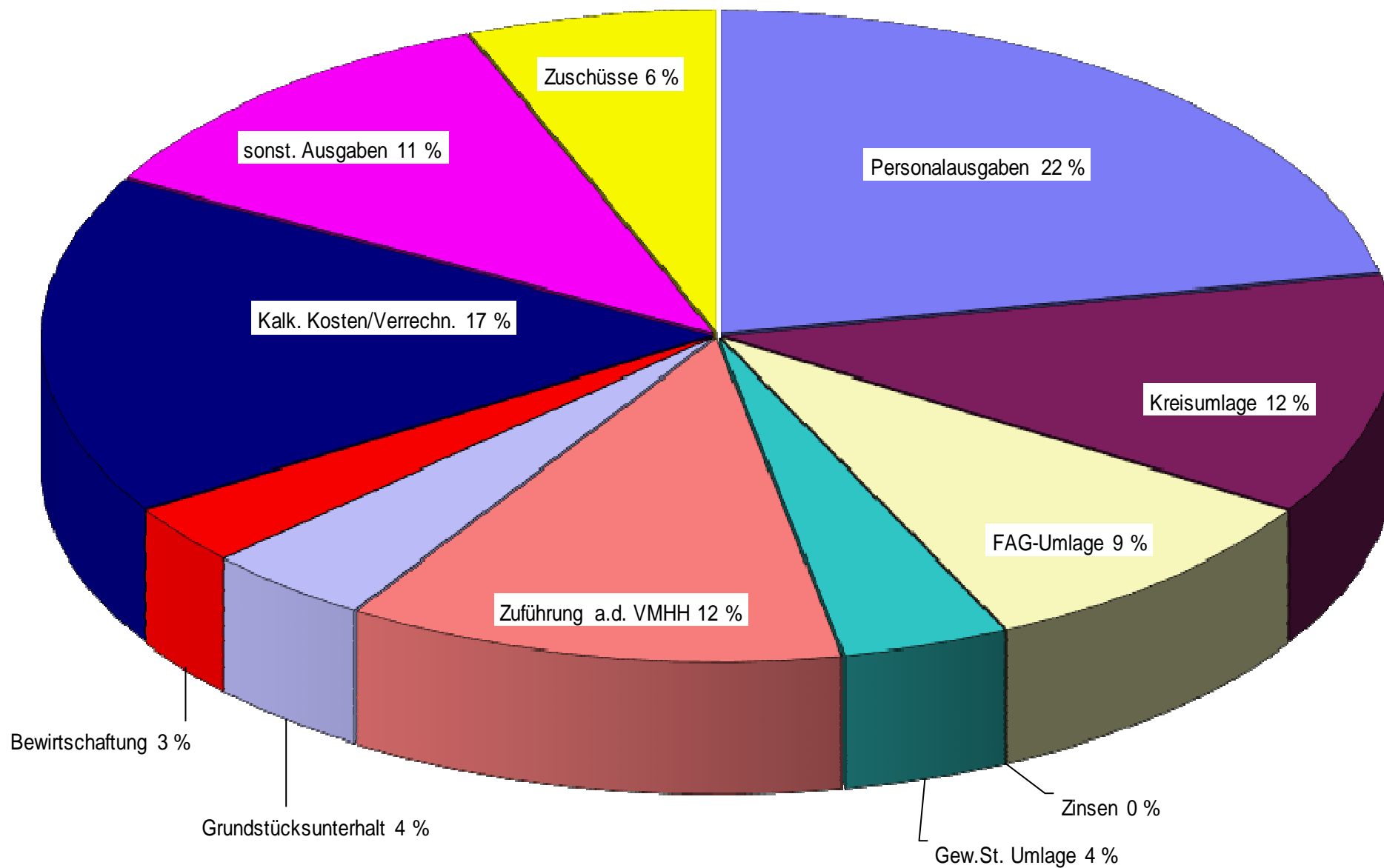


Zuschussbedarf und Kostendeckungsgrade 2017



**Entwicklung der Kostendeckungssätze**

### Ausgaben Verwaltungshaushalt



#### a) Personalausgaben

Die Personalausgaben waren mit 12.198.850 € veranschlagt. Abgerechnet werden nun 11.647.553 €. Der Planansatz wird somit um 551.297 € unterschritten. Gegenüber dem Vorjahr gibt es jedoch eine Steigerung um 441.066 € (+3,9 %).

Laut Tarifvertrag wurde zum 01.03.2016 eine lineare Tarifierhöhung von 2,4 % wirksam. Die Erhöhung aus 2016 wird nun ein volles Jahr wirksam. Zum 01.02.2017 war eine weitere Erhöhung um 2,35 % erfolgt. Insgesamt führen diese Veränderungen zu einer Erhöhung der Personalkosten 2017 gegenüber dem Vorjahr um 2,55 %. Bei einer tatsächlichen Steigerung von 3,94 % sind somit 1,39 % der Steigerung auf nicht tarifbedingte Erhöhungen zurückzuführen. Die verzögert und in verschiedenen Stufen durchgeführten Gehaltserhöhung bei den Beamten wurden bei dieser Berechnung aufgrund des geringen Anteils dieser Gruppe nicht berücksichtigt.

Die deutlichste Planunterschreitung gab es bei den Kinderbetreuungseinrichtungen mit 112.469 €. Gleichzeitig ist hier die Erhöhung gegenüber dem Vorjahr betragsmäßig mit 225.032 € am stärksten Prozentual beträgt die Erhöhung in diesem Bereich 8,3 %. Ebenfalls deutlich geringer (-103.378 €) als geplant sind die Personalausgaben der Technischen Dienste. In diesem Bereich liegt auch die Steigerung gegenüber dem Vorjahr mit 2,2 % unter der tarifbedingten Erhöhung.

Da bei Erstellung des Haushaltsplanes die Auswirkungen der neuen Entgeltordnung auf einzelne Stellen noch unklar waren, wurde zentral im Unterabschnitt 0800 der Betrag von 70.000 € eingestellt, um die erwarteten Mehrbelastungen abzudecken. Die tatsächliche Umsetzung erfolgte dann wieder personenbezogen und damit aufgeteilt auf die einzelnen Unterabschnitte. Deshalb liegt das Ergebnis im Unterabschnitt 0800 unter dem Ansatz. Ebenfalls geringer als geplant waren die Personalausgaben des Rathauses, im Bürgeramt, dem Kulturamt und der Stadtkämmerei.

#### b) Unterhaltung der Grundstücke und baulichen Anlagen

Mit dem Rechnungsergebnis in Höhe von 2.091.198 € wurde der Ansatz um 610.502 € unterschritten. Das Ergebnis liegt auch um 71.299 € unter dem des Vorjahres.

Die Unterschreitung des Planansatzes wird teils durch geringere Ausgaben im Bereich Gebäudeunterhaltung (-375.118 €) verursacht. Außerdem liegt der Abschluss für die Anlagenunterhaltung um 235.384 € unter den Planzahlen. Das Vorjahresergebnis wird sowohl bei der Gebäudeunterhaltung (-39.242 €) als auch bei der Anlagenunterhaltung (-32.057 €) etwas unterschritten.

Bei der Unterhaltung von Gebäuden wurden bei einigen Rathäusern, der Grundschule Wahlwies, der Musikschule, einigen Hallen und den bebauten Grundstücken deutlich weniger ausgegeben als geplant. Deutlich höher als geplant war der Aufwand für die Unterhaltung der Grundschule Stockach und der Kinderbetreuungseinrichtungen.

Da das Brandschutzkonzept noch nicht so weit war, dass konkrete Maßnahmen umgesetzt werden konnten, wurden Mittel in Höhe von 117.215 € nicht in Anspruch genommen. Für die Unterhaltung von Straßen wurden 97.940 € mehr ausgegeben als geplant. Auch gegenüber dem Vorjahr ist mit 52.431 € ein Anstieg festzustellen. Im Bereich Wasserläufe und Hochwasserschutz wurden mit 138.111 € nur etwas mehr als die Hälfte der eingeplanten Mittel in Anspruch genommen (-123.489 €). Für Anlagenunterhaltung im Bereich Abwasserbesätigung wurden 24.241 € (-7,6 %) und für die Unterhaltung von Feld- und Wirtschaftswegen 29.359 € weniger verausgabt als geplant.

Sowohl für die Grundstücks- als auch für die Anlagenunterhaltung besteht jeweils ein Sammelnachweis. Dies bedeutet, dass die insgesamt bereitgestellten Mittel im Gesamtpool losgelöst von der eigentlichen Veranschlagung unterjährig je nach Dringlichkeit eingesetzt werden können. Da in diesem Bereich teilweise mit Haushaltsresten gearbeitet wird, fallen die rechnermäßig ausgewiesenen Ausgaben nicht unbedingt immer mit den tatsächlichen Ausgaben und damit der Bauausführung zusammen. Rechnungstechnisch gilt die Bildung eines Haushaltsrestes bereits als Ausgabe. Die tatsächliche Umsetzung im Folgejahr wird dann nicht mehr im Rechnungsergebnis ausgewiesen.

#### c) Beschaffungen, laufende Unterhaltung

Der Haushaltsansatz betrug 395.881 €. Tatsächlich verausgabt wurden 367.328 €, was eine Einsparung von 28.553 € (-7,2%) ergibt. Es wurden jedoch 82.153 € mehr ausgegeben als im Vorjahr. Hauptgrund dafür war die Erstausrüstung von geringwertigen Wirtschaftsgütern für die Mensa für 85.378 €. Aufgrund der steigenden Anzahl an Radreinrichtungen ist auch der Unterhaltungsaufwand in diesem Bereich ansteigend (+33.111 € gegenüber VJ).

#### d) Mieten und Pachten

Der Ansatz von 58.700 € wurde um 8.078 € unterschritten. Das Rechnungsergebnis liegt deutlich unter dem des Vorjahres (-38.730 €). Hauptgrund für den Rückgang gegenüber dem Vorjahr ist eine aufgrund der langen Nutzungsdauer deutliche Reduzierung der Miete für eine Fluchttreppe bei der Werkrealschule.

#### e) Bewirtschaftungskosten

Hier war ein Gesamtaufwand in Höhe von 1.408.700 € vorgesehen. Tatsächlich verausgabt wurden 1.397.084 €. Dies sind 11.616 € (0,8 %) weniger als geplant, aber um 141.705 € (11,3 %) mehr als im Vorjahr.

Bei den Stromkosten liegt das Ergebnis um 19.340 € über den Ansätzen. Gegenüber dem Vorjahr ist ein Anstieg um 25.754 € festzustellen. Die Ausgaben für Heizung liegen um 9.965 € über dem Ansatz und um 48.472 € über dem Vorjahresbetrag. Bei den Kosten für Wasser/Abwasser werden die Ansätze um 6.339 € unterschritten. Gegenüber dem Vorjahr ist aber ein Anstieg um 7.750 € feststellbar. Die Reinigungskosten liegen um 21.106 € unter den Ansätzen und um 42.936 € über dem Vorjahresergebnis. Für Hausmeisterdienste wurden 12.620 € weniger ausgegeben als geplant.

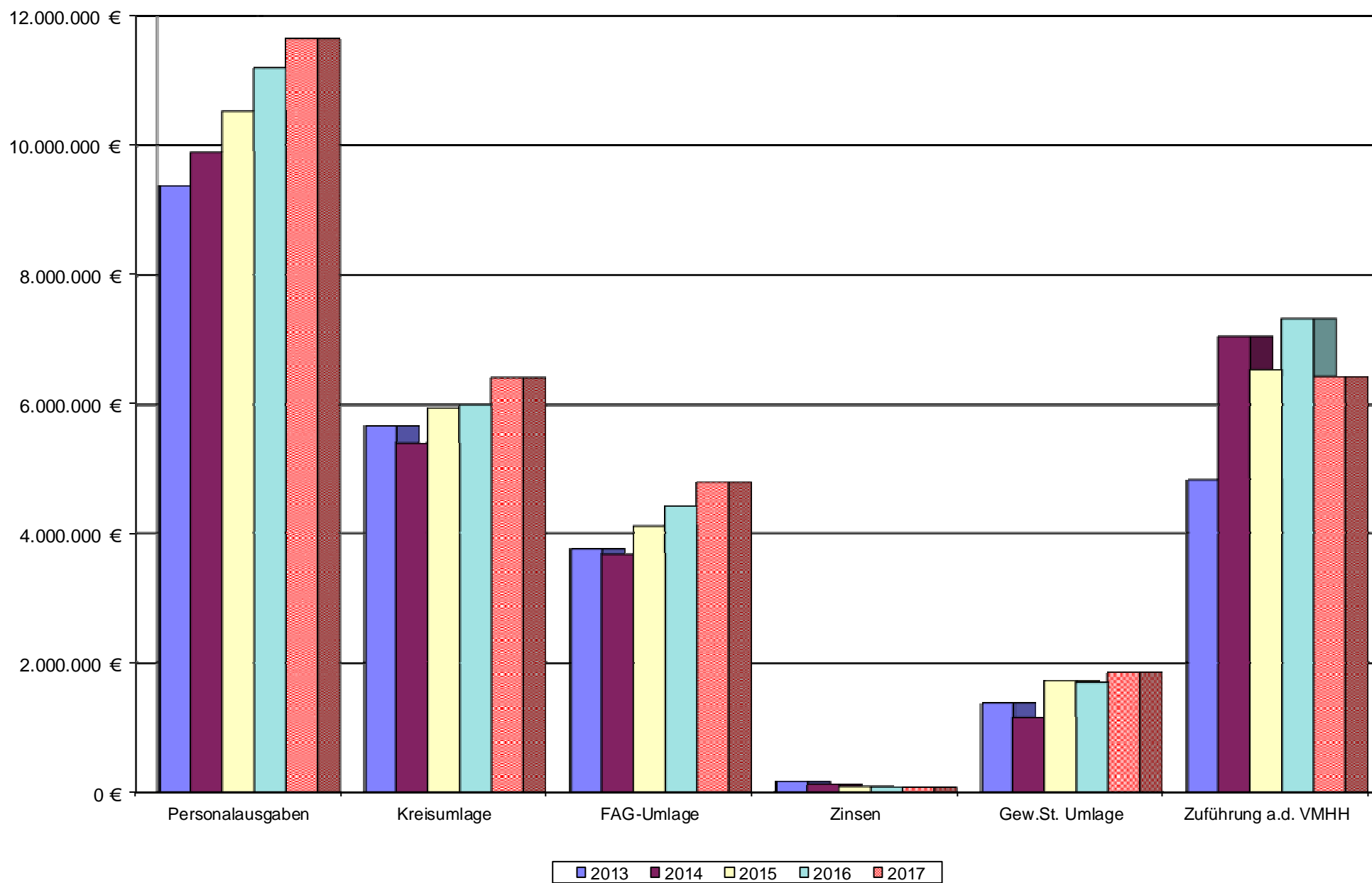
f) Besondere Aufwendungen für Beschäftigte

In diesem Bereich wurden 15.603 € weniger verausgabt als geplant. Gegenüber dem Vorjahr ist aber ein Anstieg um 29.866 € bzw. 29,2 % zu verzeichnen. Größter Kostenblock in diesem Bereich sind die Aus- und Fortbildungskosten, die um 11.690 € unter dem Plan und um 22.866 € über dem Vorjahresergebnis abschließen. Der Anstieg gegenüber dem Vorjahr wird insbesondere bei der Finanzverwaltung (+24.784 € - Softwarewechsel und Doppikumstellung) ausgelöst.

g) Haltung von Fahrzeugen

Der Ansatz von 144.500 € wird um 17.776 € überschritten. Gegenüber dem Vorjahr ist ein Anstieg um 47.673 € zu verzeichnen. Die Planüberschreitung und der Anstieg gegenüber dem Vorjahr werden überwiegend durch Ausgaben im Unterabschnitt Feuerlöschwesen bewirkt.

## Entwicklung der wichtigsten Ausgabearten



#### h) Weitere Verwaltungs- und Betriebsausgaben

Durch das Rechnungsergebnis in Höhe von 2.829.141 € wird der Planansatz um 82.382 € unterschritten. Gegenüber dem Vorjahr ist ein leichter Rückgang um 27.639 € (-1,0 %) festzustellen.

Bei zwei Kindertagesstätten konnten die Integrationsprojekte nicht umgesetzt werden. Dadurch wurden 50.910 € weniger ausgegeben als geplant. Insgesamt um 28.602 € geringer sind die Ausgaben dieser Gruppe im Einzelplan 2 (Schulen). Die um 15.674 € höheren Ausgaben für die Schülerbeförderung werden durch eine höhere Kostenerstattung des Landkreises neutralisiert. Der geringere Wareneinsatz bei der Mensa der Grundschule Stockach führt zu geringeren Erlösen in diesem Bereich. Die restlichen Haushaltsstellen befinden sich überwiegend in Budgets der Schulen. Die in diesem Bereich anfallenden Mehr- oder Minderausgaben werden durch gegenteilige Veränderungen in anderen Ausgabegruppen ausgeglichen.

Im Bereich des Ordnungsamtes liegen insbesondere die Ausgaben für Polizeikosten unter den Ansätzen (-8.238 €). Die um 17.501 € höheren Ausgaben für Veranstaltungen des Stadtmuseums werden durch höhere Eintrittsgelder und Spenden ausgeglichen. Ebenso verhält es sich bei den etwas höheren Ausgaben für kulturelle Veranstaltungen.

Die Ausgaben für die Abfuhr und Verwertung von Abfällen liegen um 43.717 € über den Ansätzen. Deutlich höher war der Aufwand für die Abfuhr und Verwertung von Sperrmüll (+14.885 €) und für die Grünschnittannahme im Hebsack (+10.169 €). Etwas über den Ansätzen lagen auch die Ausgaben für den Restmüll (+4.892 €) und für die Kühlgeräteentsorgung (+2.590 €). Die Mehrausgaben werden durch Mehreinnahmen aus der Verwertung von Papier und Schrott mit insgesamt 11.810 € teilweise gedeckt.

Geringer als geplant waren die Ausgaben für Leistungsvergütungen an Unternehmen für das Bestattungswesen (-18.854 €) und für den Betriebsaufwand der Technischen Dienste (-11.476 €).

#### i) Steuern, Versicherungen, Schadensfälle und Geschäftsausgaben

Hier betrug der Haushaltsansatz 1.796.750 €. Das Rechnungsergebnis in Höhe von 1.712.579 € liegt um 84.171 € darunter. Gegenüber dem Vorjahresergebnis ist jedoch eine deutliche Erhöhung um 451.494 € festzustellen.

Hauptgrund für den Anstieg gegenüber dem Vorjahr sind die um 295.739 € höheren Ausgaben für Planungskosten, davon entfallen auf den Flächennutzungsplan 231.776 €. 186.323 € wurden jedoch nicht direkt verausgabt, sondern als Haushaltsrest ins Folgejahr übertragen. Ebenso wurde beim Ansatz von 45.000 € für Prüfungsgebühren der GPA verfahren. Die Sachkosten im Bereich Kämmerei für den Programmwechsel und die Umstellung auf die Doppik führen zu einer Erhöhung gegenüber dem Vorjahr von 21.000 €. Die Portausgaben des Rathauses liegen um 23.291 € über dem Vorjahresergebnis und um 18.695 € über dem Ansatz.

Der Aufwand für Steuern war um 19.691 € (24,1 %) geringer als geplant. Grund hierfür waren Grundstücksverkäufe. Für Versicherungen mussten 16.568 € (4,3 %) weniger aufgewendet werden als geplant. Das Ergebnis liegt aber um 16.206 € über dem des Vorjahres. Für Schadensfälle wurden 51.807 € mehr ausgegeben als geplant. Hauptgrund für die Haushaltsüberschreitung waren Schadensfälle im Bereich Flüchtlingsunterbringung und



bei den Technische Diensten. Für Schadensfälle waren pauschal 20.000 € eingeplant worden. Tatsächlich mussten jedoch 71.807 € ausgegeben werden. 51.807 € wurden von Versicherungen ersetzt. Durch längere Bearbeitungsdauern gibt es in Verbindung mit dem Kassenwirksamkeitsprinzip zum Teil unterschiedliche Zuordnungen von Schadensaufwand und Rückersätzen zu den einzelnen Jahren.

Beim Geschäftsbedarf liegen die Zahlen der Jahresrechnung um 31.997 € unter den Planzahlen, aber um 10542 € über den Zahlen des Vorjahres. Die geringeren Geschäftsausgaben verteilen sich auf sehr viele Haushaltsstellen und Bereiche.

Die Ausgaben für Post- und Fernmeldegebühren liegen um 10.985 € über dem Ansatz und um 25.634 € über dem Betrag des Vorjahres. Bei den Fahrtkosten liegt der Abschluss um 31.074 € unter den Planzahlen. Die Ausgaben für Sachverständigen- und Gerichtskosten liegen um 29.437 € unter den Planzahlen, aber um 104.000 € über dem Vorjahresergebnis.

Insbesondere das Rechnungsergebnis für allgemeine Gutachterkosten im Bereich Baurechtsamt (-10.864 €), Gutachterkosten für Brandschutzgutachten im Auftrag des Baurechtsamtes (-17.644 €), der Beratungskosten für das Liegenschaftsamt (-8.286 €) und die Prüfgebühren an die GPA im Bereich Bauamt (-10.948 €) lagen unter dem Ansatz. Wie oben dargestellt wurden überplanmäßig 21.000 € im Bereich Kämmerei für Sachkosten im Zusammenhang mit der Umstellung der Software und zur Einführung der Doppik bereitgestellt. 10.000 € davon werden durch Einsparungen bei allgemeinen Beratungsleistungen im Bereich Kämmerei und Stadtkasse kompensiert.

#### j) Erstattungen

Insgesamt sind die Ausgaben für Erstattungen um 50.723 € (18,6 %) geringer als geplant und um 15.546 € (5,6 %) geringer als im Vorjahr. An den Landkreis werden für die Tätigkeiten von Waldarbeitern insgesamt 2.607 € erstattet. Dies sind 37.393 € weniger als geplant und um 18.968 € weniger als im Vorjahr. Der Forstverwaltungskostenbeitrag lag um 10.260 € unter dem Ansatz. Für den Steuerausgleich an die Gemeinde Bodman-Ludwigshafen für das Gewerbegebiet Blumhof waren 50.000 € eingestellt. Abgerechnet wurden nun 70.663 € dies sind 20.663 € (+41,3 %) mehr als der Ansatz und 9.899 € (+16,3 %) mehr als im Vorjahr. Für die Badnutzung der Schulen wurden mit 49.081 € um 17.019 € weniger aufgewendet als geplant. Gegenüber dem Vorjahr bedeutet dies aber ein Anstieg um 3.340 €.

#### k) Zuschüsse

Bei dieser Ausgabengruppe wurden gegenüber dem Planansatz 66.125 € mehr ausgegeben. Dies ist auf den um 160.470 € höheren Verlustausgleich an die Krankenhaus Stockach GmbH zurückzuführen. Etwas gemildert wird dies durch geringere Betriebskostenzuschüsse an den Abwasserzweckverband (-36.569 €) und den Zweckverband IKG Blumhof (-51.990 €).

l) Zinsausgaben

Bei Erstellung des Haushaltsplanes wurde davon ausgegangen, dass für die Kreditermächtigung des Jahres 2017 Zinsausgaben von 50.000 € anfallen. Es wurde jedoch kein Kredit aufgenommen. Ebenso wurde der Ansatz für eventuelle Überziehungszinsen in Höhe von 30.000 € nicht benötigt. Die o.g. Beträge für Zinszahlungen wurden deshalb eingespart. Insgesamt schließen die Zinsausgaben um 60.119 € unter dem Ansatz ab.

m) Umlagen

Aufgrund der höheren Gewerbesteuereinnahmen ist auch die Gewerbesteuerumlage deutlich höher (+431.520 €) als erwartet.

Nachdem von der Kreisverwaltung eine Erhöhung eingeplant war, erfolgte die Berechnung des Haushaltsansatzes der Kreisumlage mit einem Hebesatz von 31,40 %. Nach Verabschiedung des städtischen Haushalts wurde der Hebesatz jedoch wie im Vorjahr auf 29,9 % festgesetzt. Deshalb ist nun die Umlagezahlung um 321.272 € geringer als der Ansatz. Die Finanzkostenumlage des Abwasserverbandes Stockacher Aach ist um 33.717 € geringer als geplant.

n) Weitere Finanzausgaben

Die Erstattungszinsen aus der Gewerbesteuer lagen um 10.449 € unter dem Ansatz von 40.000 €, aber um 4627 € über dem Vorjahresergebnis.

o) Deckungsreserve

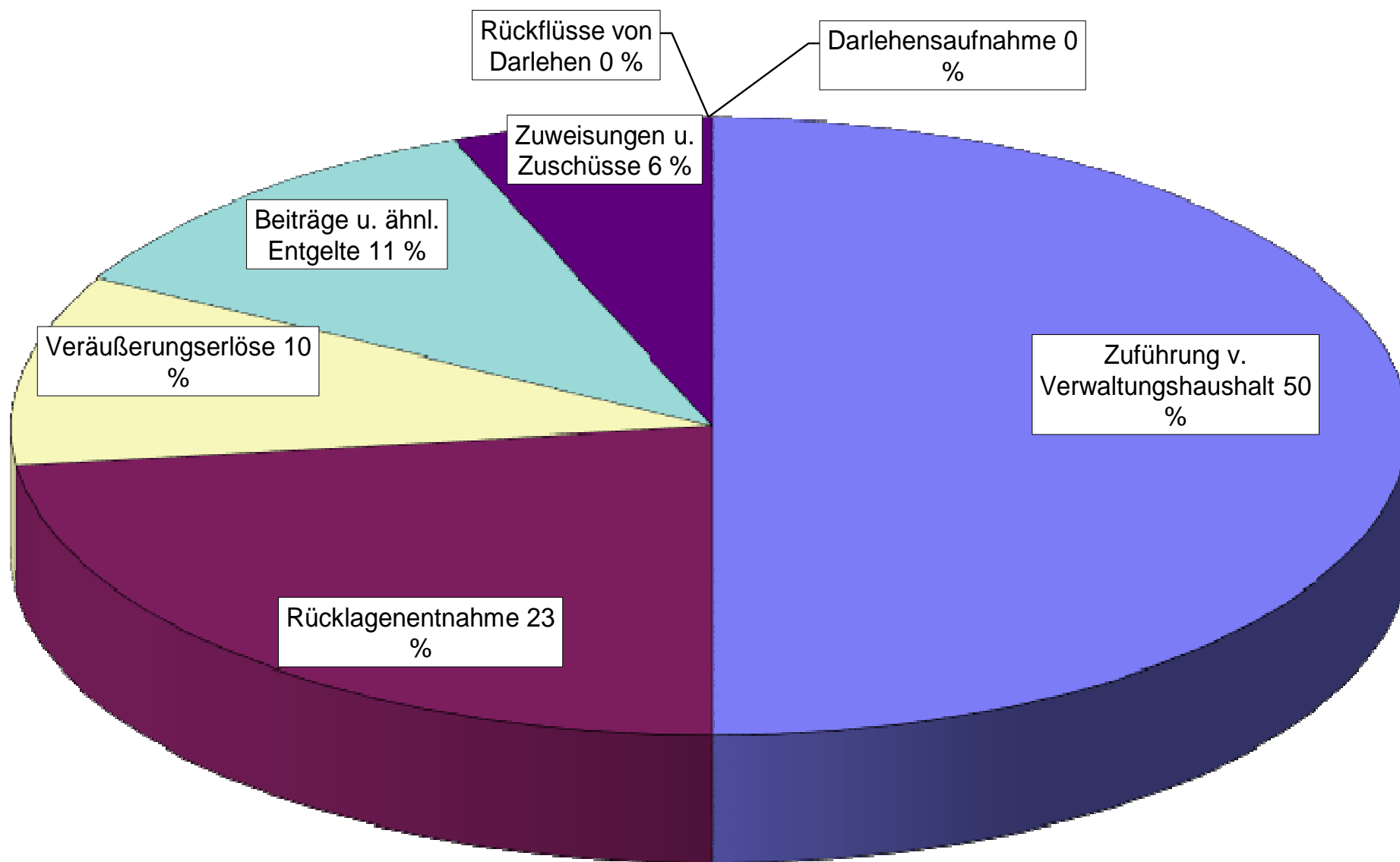
Der Ansatz für die Deckungsreserve betrug 125.000 €. Die Deckungsreserve dient zur finanziellen Abdeckung von über- und außerplanmäßigen Ausgaben. Wie aus nachfolgender Aufstellung ersichtlich, gibt es im Verwaltungshaushalt 319.842 € an Mehrausgaben, die in den Bewilligungsrahmen des Gemeinderates bzw. Hauptausschusses fallen. Zusätzlich sind noch über- und außerplanmäßige Ausgaben mit geringeren Einzelbeträgen angefallen. Die Mehrausgaben können jedoch auch durch die Mehreinnahmen und Einsparungen bei anderen Haushaltsstellen mehr als ausgeglichen werden. Deshalb wurde die Deckungsreserve nicht benötigt.

**Übersicht über die über- und außerplanmäßigen Ausgaben, für die der Gemeinderat bzw. seine Ausschüsse lt. Hauptsatzung zuständig ist**

**Verwaltungshaushalt**

<b>HHst.</b>	<b>Art</b>	<b>Betrag €</b>	<b>Bewirt- schafter</b>	<b>Grund der Überschreitung</b>
03000.65520	Stadtkämmerei – Sachkosten Doppikeinführung und Softwareumstellung	21.000,00	032	Mehrkosten wegen Software-Umstellung auf H&H pro Doppik; Genehmigung üpl. Mittel durch GR am 05.04.2017.
06010.65200	Rathaus Stockach – Postgebühren	18.695,14	027	Mehrausgaben für Porto Bußgeld (zusätzliche stationäre Messanlagen) und Niederschlagswasser (zusätzlicher Abrechnungsbescheid 2017); Genehmigung üpl. Mittel durch HA am 29.11.2017 in Höhe von 20.000 €.
13100.55000	Feuerlöschwesen – Haltung von Fahrzeugen	33.553,89	131	Mehrausgaben wegen mehrerer größerer Reparaturen; Genehmigung üpl. Mittel durch GR am 08.11.2017 in Höhe von 36.000 €.
29000.63900	Schülerbeförderung – Zahlungen an Verkehrsunternehmen	15.674,43	018	Mehrausgaben für Sonderbeförderungen und für die Radfahrausbildung der Grundschüler; durch höhere Erstattungen vom Landratsamt gedeckt. Genehmigung üpl. Mittel durch GR am 24.01.18 in Höhe von 15.700 €.
51000.71700	Städtisches Krankenhaus - Verlustabdeckung	160.469,75	032	Die üpl. Ausgabe zur Abdeckung des Verlusts der Krankenhaus Stockach GmbH wurde zusammen mit der Kenntnisnahme des Jahresabschlusses 2017 des Krankenhauses vom Gemeinderat am 10.10.2018 bewilligt.
79200.71600	Förderung des öffentlichen Personennahverkehrs - Zuweisungen und Zuschüsse von privaten Unternehmen	19.438,20	018	Mehrkosten beim Stadtverkehr, insbesondere durch die Einbeziehung der Seehäsele-Strecke Stockach-Wahlwies. Hierfür hat der HA am 22.03.2017 üpl. Mittel von 13.300 € und am 25.10.2017 von 7.000 € bereitgestellt.
DK 0003	Aus- und Fortbildung Finanzverwaltung	7.730,41	021	Mehrkosten wegen Software-Umstellung auf H&H pro Doppik; Genehmigung üpl. Mittel durch GR am 05.04.2017 in Höhe von 25.000 €.
DK 0129	Abfallbeseitigung	43.280,64	602	Deutlich höhere Mengen bei Altpapier, Wertstoffhof, Sperrmüll und Grüngutannahme; Genehmigung üpl. Mittel durch GR am 21.02.2018 in Höhe von 44.500 €
	<b>Summe</b>	<b>319.842,46</b>		

### **Einnahmen Vermögenshaushalt**



a) Zuführung vom Verwaltungs- an den Vermögenshaushalt

Laut Plan war eine Zuführung in Höhe von 524.141 € vorgesehen.

Tatsächlich können nun 6.433.096 € als Überschuss des Verwaltungshaushaltes dem Vermögenshaushalt zugeführt werden. Das 2016-er-Ergebnis mit seinem bisherigen Spitzenwert wurde damit nicht erreicht. Der Finanzierungsanteil von 50,07 % an den Ausgaben des Vermögenshaushaltes liegt aufgrund des bisher höchsten Volumens des Vermögenshaushaltes deutlich unter den Werten der Vorjahre. Erst recht wird hier der Spitzenwert aus dem Jahr 2013 deutlich verfehlt. Nachstehende Auflistung zeigt die Entwicklung der Zuführungsrate in Prozenten an den Einnahmen der Vermögenshaushalte in den vergangenen Jahren auf:

Jahr	Zuführung	in %	der Gesamteinnahmen des VMH
1988	2.237.832 €	29,72 %	7.530.059 €
1989	2.894.360 €	33,59 %	8.616.657 €
1990	2.602.411 €	43,81 %	5.940.495 €
1991	3.681.713 €	39,13 %	9.409.796 €
1992	4.002.575 €	45,87 %	8.725.709 €
1993	3.282.383 €	37,58 %	8.735.275 €
1994	3.846.143 €	40,70 %	9.448.990 €
1995	1.939.347 €	48,13 %	4.029.784 €
1996	2.532.223 €	40,52 %	6.249.822 €
1997	2.452.983 €	33,29 %	7.368.068 €
1998	4.441.581 €	56,72 %	7.831.069 €
1999	4.296.528 €	44,64 %	9.625.010 €
2000	4.387.450 €	54,39 %	8.066.866 €
2001	3.173.001 €	29,38 %	10.799.292 €
2002	1.276.637 €	14,73 %	8.664.687 €
2003	1.697.654 €	42,45 %	3.998.896 €
2004	1.243.748 €	28,09 %	4.428.486 €
2005	1.746.337 €	35,75 %	4.885.256 €
2006	3.591.006 €	64,60 %	5.559.111 €
2007	4.944.931 €	60,40 %	8.186.589 €
2008	5.126.033 €	72,32 %	7.088.036 €
2009	3.497.666 €	33,70 %	10.379.547 €
2010	3.359.134 €	48,44 %	6.934.421 €
2011	3.915.102 €	39,16 %	9.997.554 €
2012	4.015.689 €	50,04 %	8.025.651 €
2013	4.836.934 €	77,07 %	6.276.345 €
2014	7.054.238 €	68,13 %	10.354.660 €
2015	6.539.173 €	68,36 %	9.565.735 €
2016	7.317.181 €	57,97 %	12.622.696 €
2017	6.433.096 €	50,07 %	12.847.429 €

#### b) Einnahmen aus der Veräußerung von Sachen des Anlagevermögens

Mit dem Rechnungsergebnis in Höhe von 1.236.349 € werden die Ansätze in Höhe von 1.955.000 € um 718.651 € verfehlt. Um 1.041.030 € geringer als geplant waren die Einnahmen aus dem Verkauf unbebauter Grundstücke. Bei einigen Grundstückverkäufen gab es Verzögerungen, was letztendlich zu einer Verschiebung in die Folgejahre führt. Mit eingeplant im Ansatz bei den Verkäufen unbebauter Grundstücke war der Verkauf eines Gebäudes in der Heinrich-Fahr-Straße für 300.000 €. Da es sich aber um ein Gebäude handelte, wurde der Betrag jedoch richtigerweise bei den bebauten Grundstücken verbucht. Nicht enthalten in diesem Rechnungsergebnis sind die Einnahmen aus Grundstücksverkäufen im Sanierungsgebiet Vorderer Kätzleberg. Der Verkauf beweglicher Sachen spielt keine wesentliche Rolle.

#### c) Beiträge und ähnliche Entgelte

Mit einem Ergebnis von 1.372.179 € wird der Planansatz in Höhe von 835.300 € um 536.879 € überschritten. Von den Mehreinnahmen entfallen 160.578 € auf Erschließungsbeiträge und 55.553 € auf Kanal- und Klärbeiträge. Nicht veranschlagt war eine Kostenbeteiligung des Abwasserverbandes Stockacher Aach am Stauraumkanal im Bereich des Adler-Kreisverkehrs in Hindelwangen in Höhe von 293.180 €.

Mit Beitragseinnahmen in Höhe von 700.002 € trägt das Industriegebiet Hardt in Höhe von 199.002 € zu den Mehreinnahmen bei. Dagegen wurden die aus dem Baugebiet Grabenäcker erwarteten Beiträge noch nicht abgerechnet (-130.000 €). Für das Baugebiet Weingärten wurden 71.334 € abgerechnet, die nicht eingeplant waren und die Beitragseinnahmen aus dem Gebiet Unterer Lichtberg lagen mit 82.294 € um 37.294 € über dem Ansatz. Während mehrere kleine Beträge nicht eingingen, wurden unter Straßen allgemein Beiträge in Höhe von 114.198 € abgerechnet, die nicht eingeplant waren.

#### d) Zuweisungen und Zuschüsse für Investitionen

Der Haushaltsansatz in Höhe von 1.483.650 € wird mit dem Rechnungsergebnis in Höhe von 792.530 € nichterreicht. Da der Ausbau der Breitbandversorgung in Zizenhausen und Hoppetenzell nun durch die Telekom erfolgt, entfällt der von der Stadt geplante Ausbau und damit auch die in Höhe von 385.000 € eingeplanten Landeszuweisungen. Die Zuweisung aus dem Ausgleichsstock für den Neubau des Kindergartens Franz-Schubert-Straße liegt mit 500.000 € um 200.000 € unter dem Planansatz. Von einer für den Ausbau der Technikräume beim Schulverbund Nellenburg mit 250.000 € eingeplanten Spende gingen nur 100.000 € ein. Der Restbetrag soll in den Folgejahren eingehen.

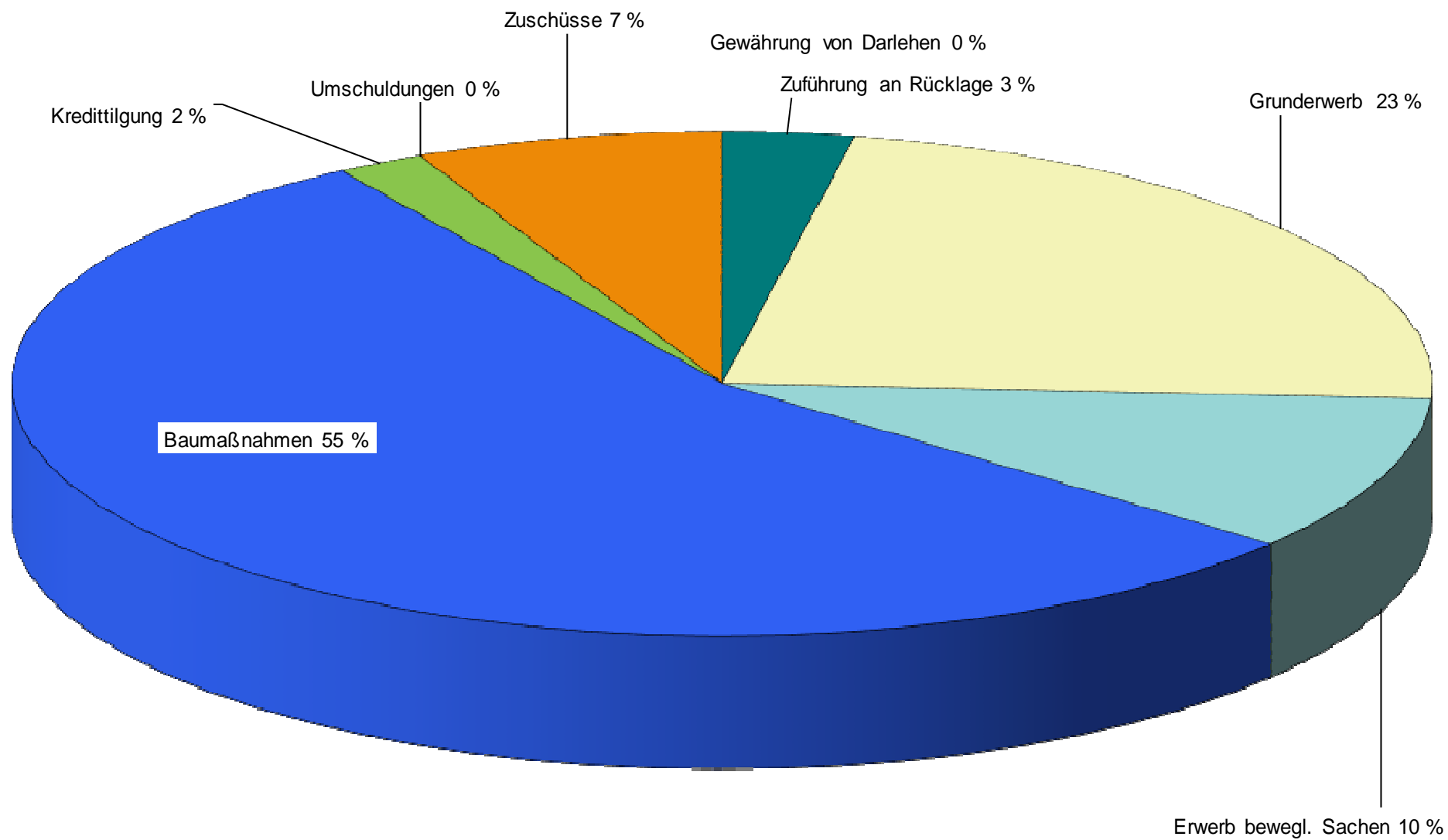
#### e) Kreditaufnahmen

Im Haushalt war eine Kreditaufnahme in Höhe von 4.069.099 € vorgesehen. Ein Haushaltseinnahmerest aus der Kreditermächtigung 2016 gab es nicht. Eine Kreditaufnahme erfolgte im Jahr 2017 nicht. Es wurde auch kein Haushaltseinnahmerest gebildet. Die Kreditermächtigung wurde somit nicht in Anspruch genommen.

f) Entnahme aus der Allgemeinen Rücklage

Im Haushalt war eine Rücklagenentnahme in Höhe von 3.480.000 € vorgesehen. Letztendlich war die Entnahme mit 2.923.735 € jedoch um 556.265 € geringer. Näheres ist unter einem separaten Punkt zu den Rücklagen am Ende dieses Vorberichts erläutert.

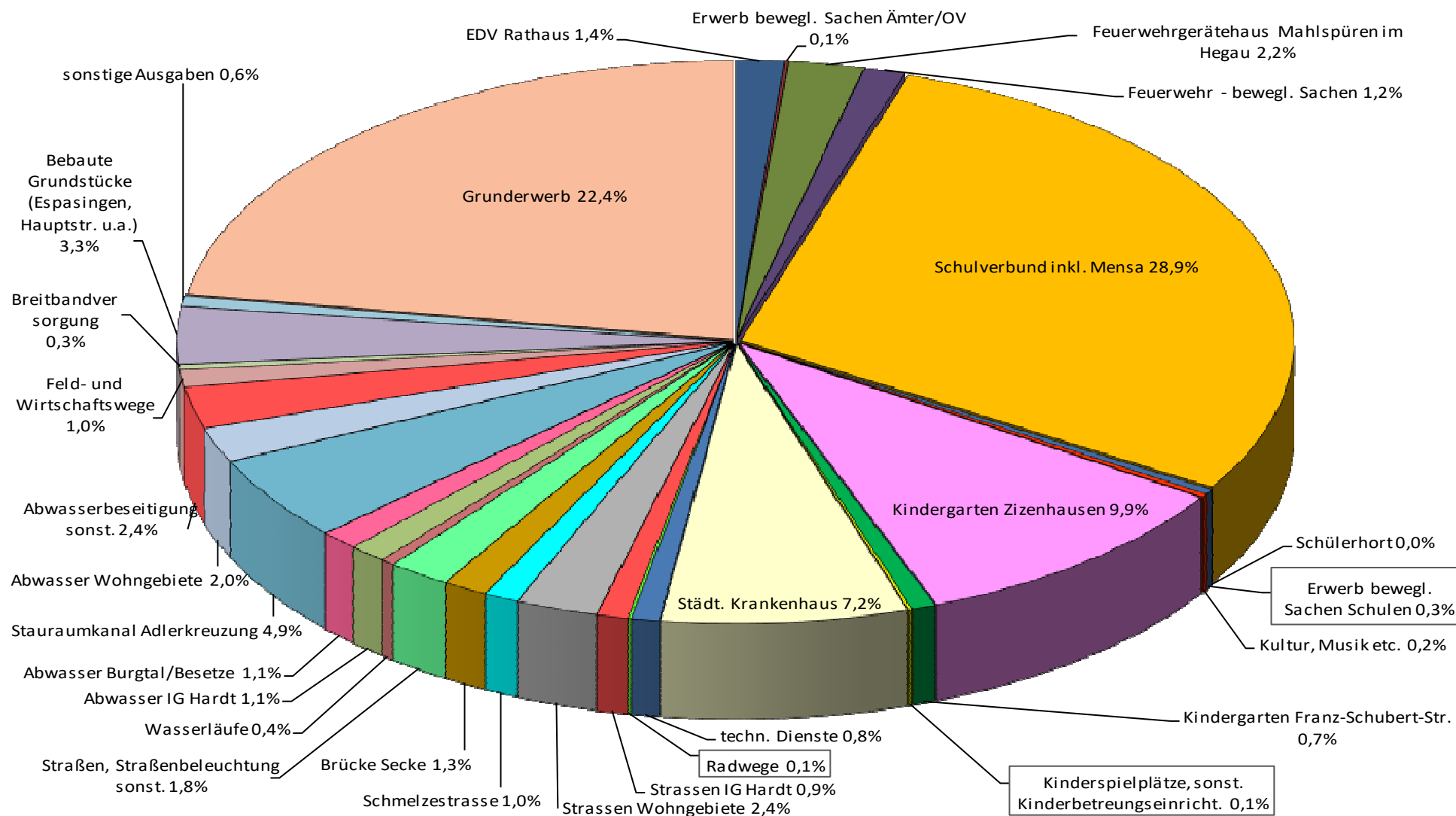
### Ausgaben Vermögenshaushalt





## Investitionen und Investitionsfördermaßnahmen

Für Investitionen und Investitionsfördermaßnahmen (= Ausgaben Vermögenshaushalt ohne Darlehen, Tilgung und Rücklagenzuführung) wurden im Jahr 2017 tatsächlich, also ohne Berücksichtigung der Haushaltsreste, 11.940.489 € (Vorjahr 9.503.024 €) ausgegeben. Dieser Betrag teilt sich wie folgt auf:



Die wichtigsten Einzelmaßnahmen des Vermögenshaushalts 2017 sind:

<i>Haushaltsstelle</i>	<i>Bezeichnung</i>	<i>Anordnungssoll 2017</i>
13100.93500-999	Feuerlöschwesen – Erwerb von beweglichen Sachen	138.762,30 €
13100.94050-999	Feuerlöschwesen – Erweiterung Feuerwehrrgerätehaus Mahlspüren i.Hg.	262.905,40 €
22100.93510-999	Schulverbund: Realschule - Erwerb von beweglichen Sachen – Erweiterung	213.545,85 €
22100.94000-999	Schulverbund: Realschule – Baumaßnahmen	131.199,30 €
22100.94030-999 +		
84010.94000-999	Schulverbund: Realschule - Neubau Schulverbund incl. Mensa	3.035.791,51 €
46440.94000-999	Kindergarten Zizenhausen – Baumaßnahmen	1.154.469,28 €
51000.98720-999	Städtisches Krankenhaus – Kapitalaufstockung	800.000,00 €
63000.95010-001	Straßenbau allgemein	120.365,91 €
63000.95000-070	Straßenbau Industriegebiet Hardt II Erweiterung	103.214,20 €
63000.95000-901	Straßenbau Schmelzestraße Zizenhausen	120.000,00 €
63100.95140-999	Brücke Secke Zizenhausen	149.999,60 €
70000.95000-001	Kanalbau allgemein	205.440,40 €
70000.95000-031	Kanalbau Baugebiet Burghalde	100.979,91 €
70000.95000-070	Kanalbau Industriegebiet Hardt II Erweiterung	126.011,52 €
70000.95000-216	Kanalbau Stauraumkanal Adler-Kreuzung	587.032,16 €
70000.95000-220	Abwasseranschluss Burgtal/Besetze	135.659,28 €
70000.95000-307	Kanalbau Baugebiet Brehalde Hoppetenzell	115.814,04 €
78300.95000-999	Feld- und Wirtschaftswege – Ausbau allgemein	115.146,00 €
88000.94000-999	Bebaute Grundstücke – Baumaßnahmen	230.419,92 €
88100.932*	Erwerb von unbebauten Grundstücken (incl. Beiträge)	2.678.889,89 €
91000.97710	Tilgung von Krediten von privaten Unternehmen	266.120,70 €

	Rechnungsergebnis 2017		Rechnungsergebnis 2016		Rechnungsergebnis 2015	
a) <b><u>Netto-Investitionsrate</u></b>						
Zuführung vom Verwaltungshaushalt	6.433.096 €		7.317.181 €		6.539.173 €	
./. Kredittilgung	266.121 €		261.804 €		252.905 €	
	+ 6.166.975 €		+ 7.055.377 €		+ 6.286.268 €	
b) <b><u>Investitionsquote</u></b>						
.93 Erwerb von Beteiligungen, Grundstücken und beweglichen Sachen des Anlagevermögens	4.258.141 €	33,2 %	2.807.446 €	22,2 %	1.134.143 €	11,9 %
.94-96 Baumaßnahmen	7.005.204 €	54,5 %	7.684.862 €	60,9 %	4.709.347 €	49,2 %
.98 Zuweisungen und Zuschüsse für Investitionen	924.641 €	7,2 %	772.215 €	6,1 %	1.029.591 €	10,8 %
Summe	12.187.986 €	94,9 %	11.264.523 €	89,2 %	6.873.081 €	71,9 %
Gesamtausgaben VMHH	12.847.429 €	100,0 %	12.622.696 €	100,0 %	9.565.735 €	100,0 %

#### a) Erwerb von Grundstücken

Für den Grunderwerb waren 3.004.000 € vorgesehen. Zusätzlich standen noch 1.322.076 € aus Haushaltsresten zur Verfügung. Da die nicht verfügbaren Mittel als Haushaltsreste übertragen wurden, entspricht das Rechnungsergebnis genau dem Ansatz. 127.836 € wurden tatsächlich für den Erwerb bebauter Grundstücke und 210 € für den Erwerb von Verkehrsflächen verwendet. Für den Erwerb unbebauter Grundstücke wurden 2.590.625 € und für den Erschließungsaufwand unbebauter Grundstücke 88.265 € ausgegeben.

Über den Restbetrag in Höhe von 1.519.140 € wurden Haushaltsreste gebildet, um in den Folgejahren die Käufe aus noch nicht abgeschlossenen Kaufverhandlungen durchführen zu können.

#### b) Erwerb beweglicher Sachen des Anlagevermögens

Mit einem Rechnungsergebnis von 1.253.991 € werden die Ansätze um 128.851 € überschritten. Durch den erst im Frühjahr 2017 beschlossenen Softwarewechsel im Bereich der Finanzverwaltung wurde der Ansatz für Software um 49.000 € überschritten. Für die Beschaffung von beweglichen Sachen für die Werkrealschule wurden 20.102 € mehr im Vermögenshaushalt verwendet als geplant. Im Rahmen der vom Gemeinderat beschlossenen überplanmäßigen Ausgabe wurden für den Erwerb beweglicher Sachen für die Realschülerweiterung 44.622 € mehr ausgegeben als geplant. Für die Ersteinrichtung des Kindergartens in Zizenhausen wurden 23.617 € mehr ausgegeben als geplant. Diese Mittel wurden vom Bau zu den beweglichen Sachen übertragen.

#### c) Baumaßnahmen

Hierfür waren 7.112.000 € (Vorjahr 6.893.870 €) eingeplant. Mit dem Ergebnis von 7.005.204 € wird dieser Ansatz um 106.796 € unterschritten.

Im Bereich Hochbau wurden 284.204 € mehr und im Bereich Tiefbau 391.001 € weniger verausgabt als geplant. Bei den Betriebsanlagen entspricht das Rechnungsergebnis dem Ansatz. Die Mehrausgaben im Bereich des Hochbaus sind weitgehend durch den Neubau Schulverbund inklusive der Mensa bedingt. Die anteiligen Baukosten der Mensa wurden in einen neu gebildeten Unterabschnitt „Gewerbliche Pachtobjekte“ verbucht (UA 84010). Insgesamt ergibt sich für den gesamten Bau ein Mehrbedarf von 331.363 € für die Bauausgaben. 25.000 € an Mitteln für Bauausgaben für das Stadtmuseum wurden nicht verausgabt. Beim Erweiterungsbau des Kindergartens Zizenhausen wurden 23.617 € an Haushaltsmitteln der Baumaßnahmen für den Kauf von Einrichtungsgegenständen verwendet. Die geringeren Ausgaben für den Tiefbau sind darauf zurückzuführen, dass der Breitbandausbau in den Stadtteilen Zizenhausen und Hoppetenzell nun durch die Telekom ausgeführt wird. Deshalb wurden die Mittel für den Breitbandausbau um die entfallenden Landeszuweisungen gekürzt.

#### d) Zuweisungen und Zuschüsse

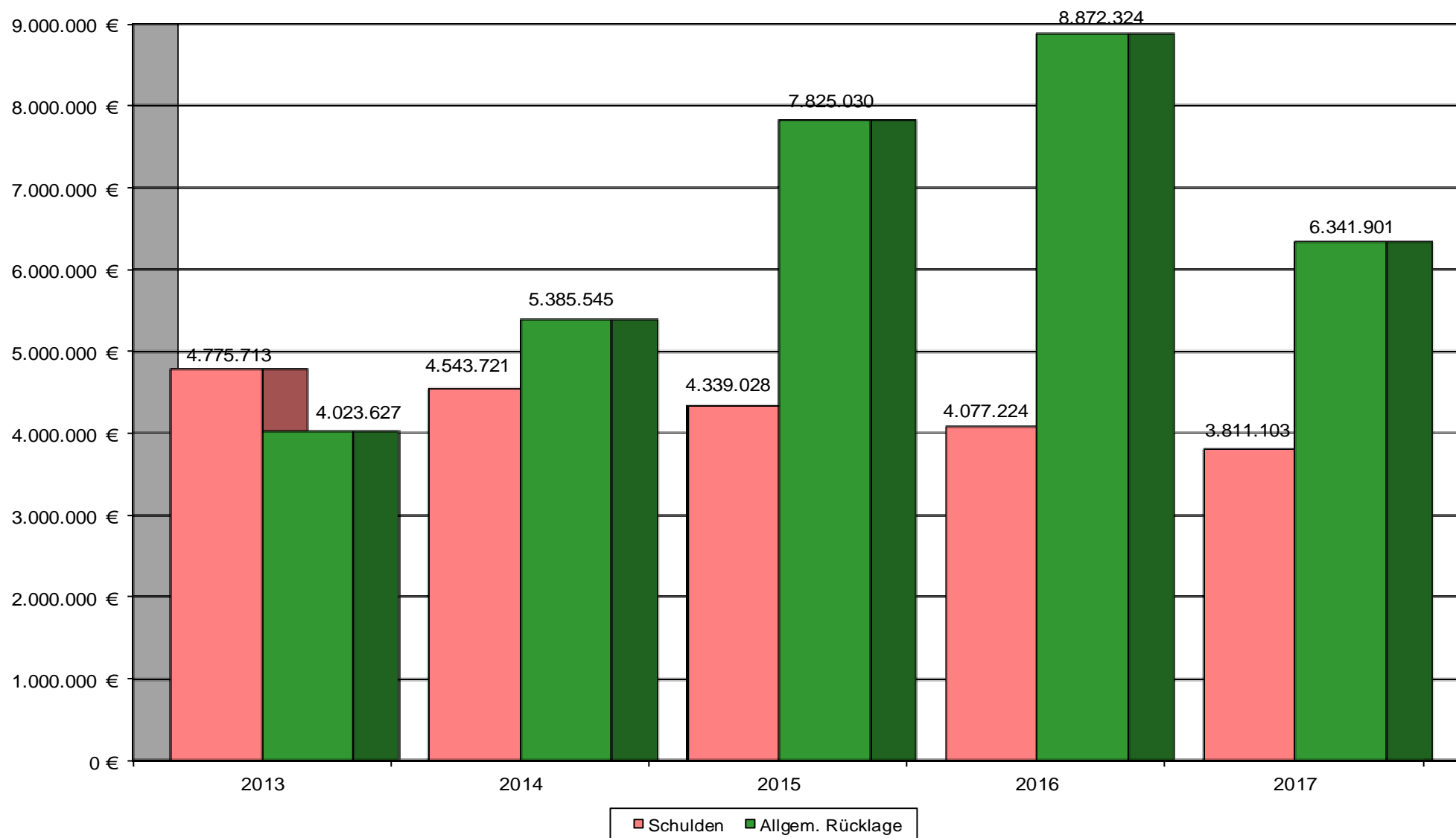
Das Rechnungsergebnis mit 924.641 € entspricht nahezu dem Ansatz von 929.000 €. Größte Position ist hier eine Kapitalzuführung an die Krankenhaus Stockach GmbH in Höhe von 800.000 €.

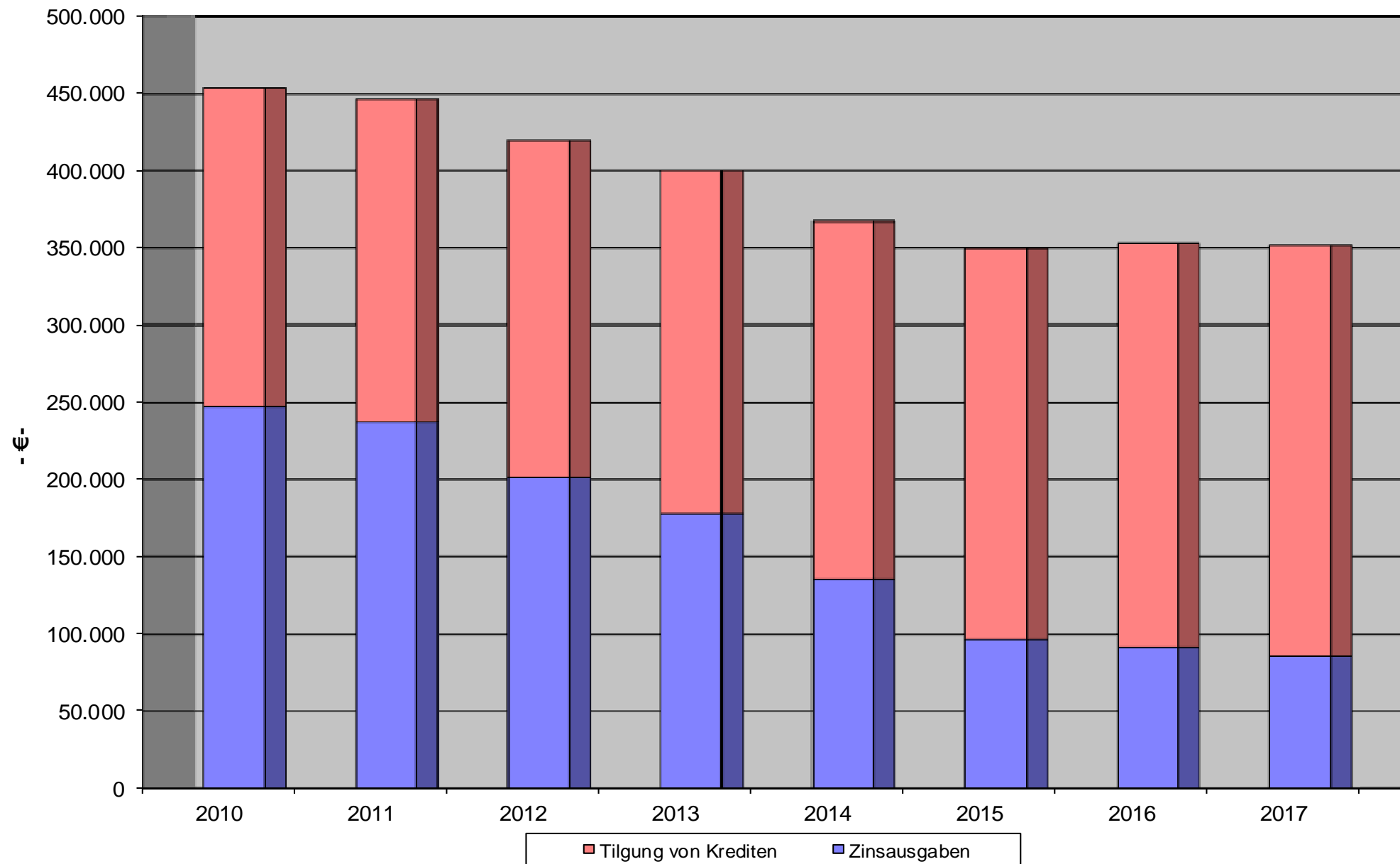
**Übersicht über die über- und außerplanmäßigen Ausgaben, für die der Gemeinderat  
bzw. seine Ausschüsse lt. Hauptsatzung zuständig ist**

**Vermögenshaushalt**

<b>HHst.</b>	<b>Art</b>	<b>Betrag €</b>	<b>Bewirt- schafter</b>	<b>Grund der Überschreitung</b>
06100.93540	EDV und Telekommunikation – Software-Lizenzen	49.000,00	020	Mehrkosten wegen Software-Umstellung auf H&H pro Doppik; Genehmigung üpl. Mittel durch GR am 05.04.2017.
46440.93510	Kindergarten Zizenhausen – Einrichtung Neubau	23.617,00	024	Mehrausgaben für 3 Küchenblöcke, die als bewegliches Vermögen zu bewerten sind; geplant bei Baumaßnahmen. Finanzierung durch ein Minus bei den üpl. Ausgaben bei der HHst. 46440.94000 Baumaßnahmen.
DK 199	Neubau Schulverbund Realschule	461.363,17	601	Mehrausgaben für Sicherheitseinrichtung (Amok), Außenanlage, Mensa und bei der schulischen Einrichtung. Hierfür wurden vom GR am 24.05.2017 üpl. Mittel in Höhe von 430.000 € bereitgestellt. Die restlichen 31.363,17 € wurden durch ein Minus bei den üpl. Ausgaben bei der HHst. 84010.50000 Gebäudeunterhaltung Mensa finanziert.
	<b>Summe</b>	<b>533.980,17</b>		

## Entwicklung der Schulden und Rücklagen



**Dies hatte folgende Auswirkungen auf die Schuldendienstbelastung der Stadt:**

## Rücklage

Aufgrund von Überschussvorträgen im Bereich der Abwasserbeseitigung wurde in früheren Jahren eine Rückstellung gebildet und der Allgemeinen Rücklage zugeführt. Der Saldo der Überschüsse zum 01.01.2017 betrug 610.166 €. Dieser Betrag wurde in die Kalkulation ab dem Jahre 2018 einbezogen und mindert die Gebühren. Die Jahresrechnung 2017 schließt nun im Bereich Abwasserbeseitigung mit einem Überschuss von 35.312 € ab. Dieser Betrag wird der Rückstellung zugeführt. Zum 31.12.2017 weist diese einen Gesamtstand von 645.478 € aus.

Im Bereich Abfallbeseitigung besteht aus dem Vorjahr eine Rückstellung in Höhe von 36.291 €. Dieser Rückstellung wurde die Unterdeckung des Jahres 2017 in Höhe von 26.479 € entnommen. Der Stand zum 31.12.2017 beträgt 9.812 €.

In früheren Jahren war mehrfach das Problem aufgetreten, dass die Bebauung von Wohngebieten abgeschlossen war, die Stadt jedoch die Fertigstellung der Erschließungsanlagen nicht finanzieren konnte. Die Erschließungsbeiträge waren bereits in den Jahren zuvor im Wege von Ablösungen eingekommen und im Rahmen der Gesamtdeckung für andere Vorhaben verwendet worden. Dies entspricht den gemeindefinanziellen Vorschriften, ist den betroffenen Grundstückseigentümern jedoch nur schwer zu vermitteln. Deshalb wurde bereits in den Vorjahren begonnen, aus den eingegangenen Beiträgen und Ablösungsbeträgen eine Rückstellung zu bilden. Grundlage für die Berechnung der Rückstellung ist das Verhältnis der Kosten der Baustraßen und der Fertigstellung der Anlagen. Zum 01.01.2017 lag der Gesamtbetrag der Rückstellungen für die Fertigstellung von Erschließungsgebieten bei 850.000 €.

Die Rückstellungen für das Industriegebiet Hardt (+361.000 €), das Gewerbegebiet Himmelreich III (+1.000 €) und für das Baugebiet Lichtberg (+44.000 €) wurden aufgrund von Beitragseinnahmen im Jahr 2017 erhöht. Die Rückstellungen für das Baugebiet Eichhalde (-24.000 €), Baugebiet Kai-Schnabelburg (-11.000 €), Baugebiet Hausäcker (-7.000 €) und Hockacker-Breite (-6.000 €) wurden aufgrund von Investitionen im Jahr 2017 oder anderen Veränderungen reduziert.

Das neue Haushaltsrecht für die Doppik sah im Entwurf für Belastungen aus dem Finanzausgleich die Pflicht zur Bildung einer Rückstellung vor. Nach Vorgaben der GPA sollte die Rückstellung die gesamte aus der Steuerkraft resultierende Belastung aus der Kreisumlage und FAG-Umlage umfassen. Eine Saldierung mit den voraussichtlichen Einnahmen aus den Schlüsselzuweisungen, also ein Abzug dieser Einnahmen, wurde für sinnvoll erachtet. Deshalb wurde ab 2006 begonnen, im Rahmen der Allgemeinen Rücklage eine Rückstellung für den Finanzausgleich zu bilden. In der nun gültigen Verordnung ist die Rückstellung nicht als Pflichtrückstellung enthalten, kann aber als freiwillige Rückstellung gebildet werden.

In Ausführungen zu diesem Thema wird neben der ursprünglich vertretenen Bildung einer vollen Rückstellung, wie oben dargestellt, auch die Möglichkeit zur reduzierten Bildung zum Ausgleich von Schwankungen der Steuerkraft befürwortet. Dies ist aber sehr schwer zu errechnen. Möglich wäre, nur bei einem deutlichen Anstieg der Steuerkraft gegenüber dem Vorjahr eine solche Rückstellung zu bilden. Bei zwei oder drei aufeinanderfolgenden guten Jahren würde in diesem Fall keine Rückstellung bestehen. Das durch die Folgen der im Herbst 2008 begonnenen Finanzkrise geprägte Jahr 2009 hat aber gezeigt, dass gerade in solchen Situationen ein hohes Risiko eines deutlichen Einnahmerückgangs besteht. Gleichzeitig müssen noch 2 Jahre die Umlagen aufgrund der vorher hohen Steuerkraft bezahlt werden. Ein Rückgang, wie im Jahr 2009, bedeutet für die Stadt Stockach eine Belastung von 1,4 bis 2,4 Mio. €. Da die Rückstellung ab 2019 im Rahmen der Eröffnungsbilanz als Vollrückstellung neu gebildet wird, wurde der Stand im Rahmen der Jahresrechnung 2017 nicht mehr verändert.



Im Rahmen eines Vermächtnisses gingen in früheren Jahren 15.338,75 € ein, die in den nächsten Jahren zweckgebunden zu verwenden sind. Nach einer Entnahme von 1.242,91 € in den Vorjahren werden nun 126,38 € entsprechend der Verfügung verwendet und der Rückstellung entnommen.

Zum Ausgleich des Vermögenshaushalts und zur Verhinderung von Kreditaufnahmen wurden der Allgemeinen Rücklage 2.897.130 € entnommen. Der nicht mit bestimmten Zwecken verknüpfte Bestandteil der Allgemeinen Rücklage reduziert sich damit auf 1.564.641,60 €.

Durch die dargestellten Veränderungen hat sich die Allgemeine Rücklage zum 31.12.2017 auf 6.341.901,51 € reduziert. Die Entwicklung der Rücklage ist nachfolgender Tabelle und der beigefügten Übersicht zu entnehmen.

	Allgemeine Rücklage	Rückstellung aus Überschüssen Abwasserbeseitigung	Rückstellung aus Überschüssen Abfallbeseitigung	Rückstellung für die Fertigstellung von Erschließungsgebieten	Rückstellung Erbschaft	Rückstellung für Belastungen aus dem FAG	Gesamtstand der Allgemeinen Rücklage
<b>Stand 01.01.2017</b>	<b>4.461.771,80 €</b>	<b>610.166,24 €</b>	<b>36.290,77 €</b>	<b>850.000,00 €</b>	<b>14.095,84 €</b>	<b>2.900.000,00 €</b>	<b>8.872.324,65 €</b>
Zuführung/Entnahme 2017	-2.897.130,20 €	35.312,04 €	-26.478,60 €	358.000,00 €	-126,38 €		-2.530.423,14 €
<b>Stand 31.12.2017</b>	<b>1.564.641,60 €</b>	<b>645.478,28 €</b>	<b>9.812,17 €</b>	<b>1.208.000,00 €</b>	<b>13.969,46 €</b>	<b>2.900.000,00 €</b>	<b>6.341.901,51 €</b>

Nach Vorschrift des § 20 Abs. 2 GemHVO soll die Rücklage mindestens 2 % der Volumina der Verwaltungshaushalte der letzten 3 Rechnungsjahre betragen. Dies sind:

Ausgaben des Verwaltungshaushalts 2017	53.196.145 €
Ausgaben des Verwaltungshaushalts 2016	52.058.906 €
Ausgaben des Verwaltungshaushalts 2015	54.315.308 €
	<hr/>
	159.570.359 €
Jahresdurchschnitt:	53.190.120 €
davon 2 % = Gesamtbetrag der Mindestrücklage	<u><u>1.063.802 €</u></u>

Es zeigt sich, dass der Rücklagenstand der Stadt mit 6.341.901,51 € den Vorschriften des Haushaltsrechts genügt.

### Schulden

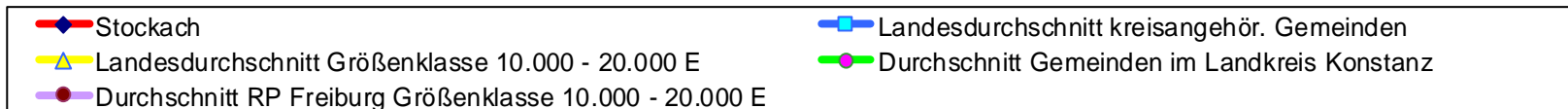
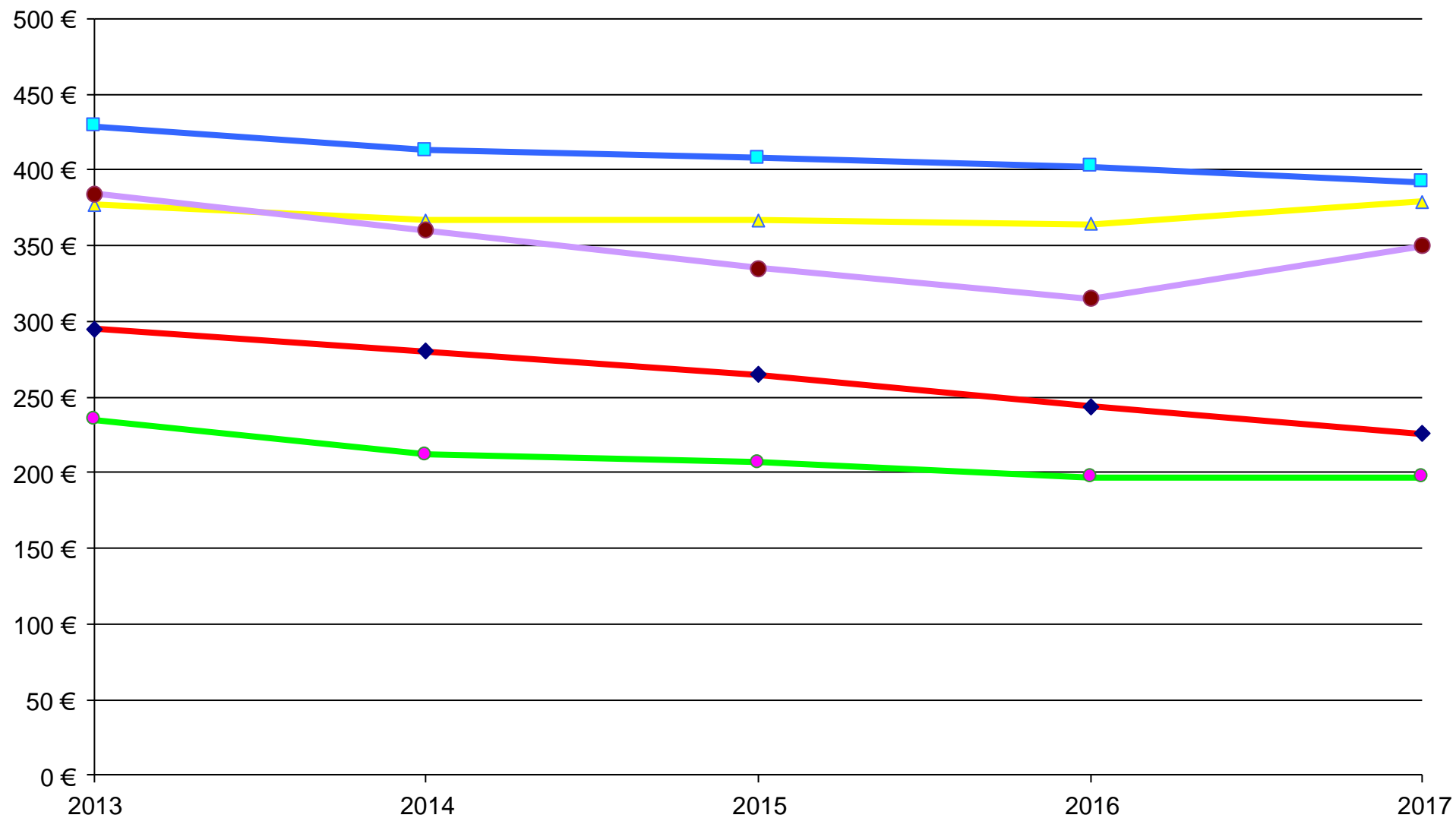
Im Haushaltsjahr 2017 wurden 266.120,70 € an Krediten getilgt. Eine Darlehensaufnahme ist nicht erfolgt. Zum 31.12. hat sich somit der Schuldenstand um den Tilgungsbetrag auf nunmehr 3.811.102,89 € reduziert. Die Entwicklung des Schuldenstandes ist der beigefügten Übersicht zu entnehmen.

Die Pro-Kopf-Verschuldung liegt zum 31.12.2017 bei 226 € und ist somit um 18 € geringer als zu Beginn des Jahres. Dieser Berechnung liegt die Einwohnerzahl zum 31.12.2017 zugrunde. An anderer Stelle wurde mit der für den Finanzausgleich maßgeblichen amtlichen Einwohnerzahl des 30.06.2017 gerechnet.

Die Pro-Kopf-Verschuldung der Gemeinden der Größenklasse 10.000 – 20.000 Einwohner ist sowohl im Landesschnitt als auch im Durchschnitt des Regierungspräsidiums Freiburg gegenüber dem Vorjahr angestiegen. Die anderen Vergleichszahlen gehen zurück. Der Schuldenstand Stockach liegt weiterhin unter allen Vergleichswerten mit Ausnahme der durchschnittlichen Pro-Kopf-Verschuldung der Gemeinden im Landkreis Konstanz, die weiterhin geringer ist. Bei allen Zahlen ist jedoch auch zu berücksichtigen, dass in diesem Schuldenstand die Schulden ausgelagerter Bereiche nicht enthalten sind. In Stockach sind dies die Kredite des Krankenhauses, der Stadtwerke und der Zweckverbände.

Das außerhalb des städtischen Haushalts geführte Treuhandkonto für das Sanierungsgebiet Contraves wies zum 31.12.2017 einen positiven Saldo von 155.460,94 € auf.

## Entwicklung der Pro-Kopf-Verschuldung



## Neu gebildete Haushaltsreste 2017

Haushaltsstelle	Bezeichnung	Haushaltsrest neu
<b><u>Verwaltungshaushalt</u></b>		
<b>Ausgaben</b>		
02200.65500	Personalverwaltung - Stellenbewertung	12.000,00 €
03000.56200	Stadtkämmerei - Aus- und Fortbildung	15.460,16 €
03000.65500	Stadtkämmerei - Gebühren an die Gemeindeprüfungsanstalt	45.000,00 €
03000.65520	Stadtkämmerei - Sachkosten Doppikeinführung und Softwareumstellung	73.947,69 €
03010.52000	Stadtkasse - Beschaffungen	1.000,00 €
03010.65000	Stadtkasse - Geschäftsbedarf	1.000,00 €
03500.56200	Liegenschaftsverwaltung und Grundbucheinsichtsstelle - Aus- und Fortbildung	2.000,00 €
03500.65400	Liegenschaftsverwaltung und Grundbucheinsichtsstelle - Fahrtkosten	500,00 €
06100.65810	EDV und Telekommunikation - Software	12.649,11 €
08000.43000	Personalrat, Betriebsgemeinschaften und Pensionen - Umlagen an Versorgungsverband Pensionäre	1.361,63 €
08000.45000	Personalrat, Betriebsgemeinschaften und Pensionen - Beihilfen für Pensionäre	7.800,00 €
08000.56100	Personalrat, Betriebsgemeinschaften und Pensionen - Aufwand Arbeitsmedizin und Sicherheitstechnik	5.000,00 €
11000.52000	Amt für öffentliche Ordnung - Beschaffungen	1.500,00 €
11000.52500	Amt für öffentliche Ordnung - Unterhaltung von Einrichtungen	27.273,30 €
11000.56200	Amt für öffentliche Ordnung - Aus- und Fortbildung	900,00 €
11000.57500	Amt für öffentliche Ordnung - Unterbringung Obdachloser	4.524,72 €
12000.57500	Umweltschutz und Lokale Agenda - Projektaufwand für lokale Agenda 21	6.395,53 €
12000.57600	Umweltschutz und Lokale Agenda - Ausgleichsmaßnahmen Erschließungsgebiete	2.227,56 €
13100.52000	Feuerlöschwesen - Beschaffungen	1.145,97 €
13100.56200	Feuerlöschwesen - Aus- und Fortbildung	2.000,00 €
21100.57000	Grundschule Winterspüren - Jugendbegleiter-Programm	798,71 €
21100.59100	Grundschule Winterspüren - Lehr- und Unterrichtsmittel	1.451,55 €
21110.59100	Grundschule Stockach - Lehr- und Unterrichtsmittel	34.081,42 €
21500.52000	Schulverbund: Werkrealschule - Beschaffungen	13.310,05 €
21500.59100	Schulverbund: Werkrealschule - Lehr- und Unterrichtsmittel	43.923,90 €
21500.65000	Schulverbund: Werkrealschule - Geschäftsbedarf	2.800,00 €
21520.59100	Grundschule Zizenhausen - Lehr- und Unterrichtsmittel	34.414,02 €
22100.52000	Schulverbund: Realschule - Beschaffungen	15.742,12 €
22100.59100	Schulverbund: Realschule - Lehr- und Unterrichtsmittel	52.379,39 €
22100.65000	Schulverbund: Realschule - Geschäftsbedarf	2.600,00 €

## Neu gebildete Haushaltsreste 2017

<b>Haushaltsstelle</b>	<b>Bezeichnung</b>	<b>Haushaltsrest neu</b>
23000.58000	Nellenburg-Gymnasium - Schulfruchtprogramm	2.283,80 €
23000.59100	Nellenburg-Gymnasium - Lehr- und Unterrichtsmittel	86.483,64 €
27000.57000	Förderschule - Jugendbegleiter-Programm	202,00 €
27000.59100	Förderschule - Lehr- und Unterrichtsmittel	23.070,57 €
29100.52000	Schülerhort - Beschaffungen	462,89 €
29100.57300	Schülerhort - Spielmaterial, Lehrmaterial	1.977,07 €
29100.65000	Schülerhort - Geschäftsbedarf	787,73 €
30000.52000	Allgemeine Kulturförderung - Beschaffungen	10.175,10 €
30000.52500	Allgemeine Kulturförderung - Unterhaltung von Einrichtungen	12.241,33 €
30100.60200	Städtepartnerschaft - Aufwand Städtepartnerschaft La Roche	1.361,99 €
32100.52000	Stadtmuseum - Beschaffungen	8.128,65 €
32100.57210	Stadtmuseum - Sonderaktionen des Museums	18.033,28 €
32100.57220	Stadtmuseum - Erweiterung Mulitmediastation	1.000,00 €
32110.52000	Gemeindechronik und Archiv - Beschaffungen	363,63 €
32110.52500	Gemeindechronik und Archiv - Unterhaltung von Einrichtungen	800,00 €
32110.57500	Gemeindechronik und Archiv - Aufbau Bildarchiv	6.988,12 €
33100.52000	Kulturelle Veranstaltungen - Beschaffungen	4.005,10 €
33100.57520	Kulturelle Veranstaltungen - Stockacher Meisterkonzerte	3.096,70 €
33100.57530	Kulturelle Veranstaltungen - Sonstige städtische Veranstaltungen	2.021,46 €
33100.71800	Kulturelle Veranstaltungen - Veranstaltungsaufwand	12.430,11 €
34000.57200	Heimat- und sonstige Kulturpflege - Sommerferienprogramm	786,13 €
34000.57520	Heimat- und sonstige Kulturpflege - Stadtfest "Schweizerfeiertag"	22.761,12 €
35200.57200	Stadtbücherei - Veranstaltungsaufwand	906,81 €
35200.57500	Stadtbücherei - Ergänzung Medienbestand	1.634,71 €
46010.52000	Jugendförderung/Jugendraum - Beschaffungen	5.420,30 €
46010.55000	Jugendförderung/Jugendraum - Haltung von Fahrzeugen	7.912,90 €
46010.57200	Jugendförderung/Jugendraum - Veranstaltungsaufwand	5.347,34 €
46010.57230	Jugendförderung/Jugendraum - Sachkosten/Veranstaltungen Sozialarbeit	3.898,28 €
46010.70000	Jugendförderung/Jugendraum - Zuschüsse an Vereine	1.233,00 €
46400.56200	Kindergärten allgemeines - Aus- und Fortbildung	4.474,10 €
46430.57300	Kindergarten Winterspüren - Spielmaterial, Lehrmaterial	2.890,67 €
46440.57300	Kindergarten Zizenhausen - Spielmaterial, Lehrmaterial	2.102,64 €
46450.57300	Kindergartengruppe Pustebume (GU) - Spielmaterial, Lehrmaterial	367,10 €

## Neu gebildete Haushaltsreste 2017

<b>Haushaltsstelle</b>	<b>Bezeichnung</b>	<b>Haushaltsrest neu</b>
46460.52000	Kindertagesstätte Stockach - Beschaffungen	2.615,56 €
46460.57300	Kindertagesstätte Stockach - Spielmaterial, Lehrmaterial	735,11 €
46470.52000	Kindergarten Kleeblatt - Beschaffungen	1.820,78 €
46480.57300	Kinderkrippe Nellenbadstraße - Spielmaterial, Lehrmaterial	1.451,57 €
46490.71200	Förderung konfessioneller u.sonst. Kindergärten - Platzkostenzuschüsse an Gemeinden	6.428,52 €
46490.71800	Förderung konfessioneller u.sonst. Kindergärten - Zuschuss an ev. Kindergarten Stockach	16.766,30 €
46490.71810	Förderung konfessioneller u.sonst. Kindergärten - Zuschuss an kath. Kindergarten St. Marien	61.662,61 €
46490.71820	Förderung konfessioneller u.sonst. Kindergärten - Zuschuss an Kindergarten Wahlwies	2.364,09 €
46490.71830	Förderung konfessioneller u.sonst. Kindergärten - Zuschuss an Waldorfkindergarten Wahlwies	891,02 €
46490.71840	Förderung konfessioneller u.sonst. Kindergärten - Zuschuss an Kinderschutzbund	2.171,63 €
46490.71850	Förderung konfessioneller u.sonst. Kindergärten - Zuschuss an Pestalozzi Kinderdorf	1.440,00 €
60000.65510	Allgemeine Bauverwaltung - Gebühren an die Gemeindeprüfungsanstalt	7.051,74 €
61000.65800	Planung und Vermessung - Planungskosten, Gutachten, Modelle	186.322,92 €
67500.57500	Straßenreinigung/Winterdienst - Betriebsaufwand	87.031,42 €
77100.50000	Technische Dienste - Gebäudeunterhaltung	141.291,37 €
77100.52500	Technische Dienste - Unterhaltung von Einrichtungen	7.710,92 €
77100.55000	Technische Dienste - Haltung von Fahrzeugen	1.237,53 €
77100.56200	Technische Dienste - Aus- und Fortbildung	2.500,00 €
77100.57500	Technische Dienste - Betriebsaufwand	1.000,00 €
79000.52000	Fremdenverkehr - Beschaffungen	3.228,69 €
79000.52500	Fremdenverkehr - Unterhaltung von Einrichtungen	20.243,29 €
79000.57100	Fremdenverkehr - Imageprospekt, Unterkunftsverzeichnis	5.921,86 €
79000.57220	Fremdenverkehr - Veranstaltungsaufwand Stadtmarketing	24.262,91 €
79000.60000	Fremdenverkehr - Fremdenverkehrswerbung	16.784,70 €
79000.66100	Fremdenverkehr - Mitgliedsbeiträge an Verbände und Vereine	3.923,32 €
79100.60000	Sonstige Förderung von Wirtschaft und Verkehr - Wirtschaftswerbung	10.000,00 €
79100.71300	Sonstige Förderung von Wirtschaft und Verkehr - Betriebskostenumlage an IKG Blumhof	3.866,67 €
84000.52000	Bürgerhaus Adler-Post - Beschaffungen	768,94 €
84000.52500	Bürgerhaus Adler-Post - Unterhaltung von Einrichtungen	1.585,58 €
88000.64210	Bebaute Grundstücke - Schadensfälle	22.539,84 €
88100.57100	Unbebaute Grundstücke - Altlastenerkundung	48.289,98 €
<b>Summe Ausgaben Verwaltungshaushalt</b>		<b>1.374.743,97 €</b>

## Neu gebildete Haushaltsreste 2017

Haushaltsstelle	Bezeichnung	Haushaltsrest neu
<b><u>Vermögenshaushalt</u></b>		
<b>Einnahmen</b>		
13100.36100-999	Feuerlöschwesen - Zuweisungen und Zuschüsse vom Land	182.300,00 €
13100.36120-999	Feuerlöschwesen - Zuweisungen und Zuschüsse vom Ausgleichstock	100.000,00 €
22100.36100-999	Schulverbund: Realschule - Zuweisungen und Zuschüsse vom Land	649.300,00 €
22100.36120-999	Schulverbund: Realschule - Zuweisungen und Zuschüsse vom Ausgleichstock	400.000,00 €
46440.36000-999	Kindergarten Zizenhausen - Zuweisungen und Zuschüsse vom Bund	405.500,00 €
46440.36120-999	Kindergarten Zizenhausen - Zuweisungen und Zuschüsse vom Ausgleichstock	65.000,00 €
46460.36120-999	Kindertagesstätte Stockach - Zuweisungen und Zuschüsse vom Ausgleichstock	500.000,00 €
<b>Summe Einnahmen Vermögenshaushalt</b>		<b>2.302.100,00 €</b>
<b>Ausgaben</b>		
03000.93500-999	Stadtkämmerei - Erwerb von beweglichen Sachen	1.500,00 €
03010.93500-999	Stadtkasse - Erwerb von beweglichen Sachen	2.227,05 €
05000.93500-999	Standesamt - Erwerb von beweglichen Sachen	1.755,66 €
06010.94000-999	Rathaus Stockach - Baumaßnahmen	153.569,30 €
06100.93540-999	EDV und Telekommunikation - Software-Lizenzen	56.117,88 €
11000.96000-999	Amt für öffentliche Ordnung - Radaranlagen/Geschwindigkeitsinfoanlagen	73.832,71 €
13100.93500-999	Feuerlöschwesen - Erwerb von beweglichen Sachen	557.464,00 €
13100.93520-999	Feuerlöschwesen - Erwerb beweglicher Sachen Feuerwehrgerätehaus Mahlspüren i.Hg.	22.000,00 €
13100.94030-999	Feuerlöschwesen - Feuerwehrgerätehaus Stockach	15.000,00 €
13100.94040-999	Feuerlöschwesen - Feuerwehrgerätehaus Seelfingen	65.000,00 €
13100.94050-999	Feuerlöschwesen - Erweiterung Feuerwehrgerätehaus Mahlspüren i.Hg.	316.126,77 €
21100.94000-999	Grundschule Winterspüren - Baumaßnahmen	25.000,00 €
21110.93500-999	Grundschule Stockach - Erwerb von beweglichen Sachen	15.000,00 €
21110.94000-999	Grundschule Stockach - Baumaßnahmen	70.000,00 €
21500.93500-999	Schulverbund: Werkrealschule - Erwerb von beweglichen Sachen	41.000,00 €
21500.93530-999	Schulverbund: Werkrealschule - Erwerb beweglicher Sachen-Mobiliar Grundschule	15.000,00 €
21500.94020-999	Schulverbund: Werkrealschule - Haus 1	20.000,00 €
21520.93500-999	Grundschule Zizenhausen - Erwerb von beweglichen Sachen	8.599,86 €

## Neu gebildete Haushaltsreste 2017

<b>Haushaltsstelle</b>	<b>Bezeichnung</b>	<b>Haushaltsrest neu</b>
21520.94000-999	Grundschule Zizenhausen - Baumaßnahmen	50.758,26 €
22100.93500-002	Schulverbund: Realschule - Erwerb von beweglichen Sachen - Sonstiges	80.000,00 €
22100.93510-999	Schulverbund: Realschule - Erwerb von beweglichen Sachen - Erweiterung	91.076,50 €
22100.93540-999	Schulverbund: Realschule - Erwerb von beweglichen Sachen - NWA / Altbau	85.407,15 €
22100.93550-999	Schulverbund: Realschule - Mensa: Erwerb beweglicher Sachen	70.000,00 €
22100.94000-999	Schulverbund: Realschule - Baumaßnahmen	21.144,63 €
22100.94010-999	Schulverbund: Realschule - Sanierung Altbau Realschule	165.087,17 €
22100.94020-999	Schulverbund: Realschule - Sanierung NWA Bereich	475.424,63 €
22100.94030-999	Schulverbund: Realschule - Neubau	501.626,43 €
23000.94010-999	Nellenburg-Gymnasium - Sicherheitssysteme	50.000,00 €
27000.93500-999	Förderschule - Erwerb von beweglichen Sachen	2.000,00 €
27000.94000-999	Förderschule - Baumaßnahmen	57.431,83 €
29100.93500-999	Schülerhort - Erwerb von beweglichen Sachen	8.000,00 €
29100.94000-999	Schülerhort - Baumaßnahmen	12.891,13 €
30000.93500-999	Allgemeine Kulturförderung - Erwerb von beweglichen Sachen	11.579,15 €
32100.93500-999	Stadtmuseum - Erwerb von beweglichen Sachen	2.613,25 €
33200.98800-999	Musikkapellen - Investitionszuschüsse	10.000,00 €
33300.93500-999	Musikschule - Erwerb von beweglichen Sachen	3.451,82 €
37000.98800-999	Kirchen - Investitionszuschüsse	21.500,00 €
43500.94000-999	Soziale Einrichtungen für Wohnungslose - Baumaßnahmen	198.668,90 €
46000.95010-999	Kinderspielplätze - Ausbau allgemein	36.249,58 €
46430.93500-999	Kindergarten Winterspüren - Erwerb von beweglichen Sachen	1.243,67 €
46440.93510-999	Kindergarten Zizenhausen - Einrichtung Neubau	76.759,24 €
46440.94000-999	Kindergarten Zizenhausen - Baumaßnahmen	119.919,39 €
46450.93500-999	Kindergartengruppe Pustebume (GU) - Erwerb von beweglichen Sachen	5.811,76 €
46460.93500-999	Kindertagesstätte Stockach - Erwerb von beweglichen Sachen	7.682,59 €
46460.93510-999	Kindertagesstätte Stockach - Erwerb von beweglichen Sachen Neubau	10.000,00 €
46460.94000-999	Kindertagesstätte Stockach - Baumaßnahmen	1.131.521,14 €
46470.93500-999	Kindergarten Kleeblatt - Erwerb von beweglichen Sachen	6.681,39 €
46480.93500-999	Kinderkrippe Nellenbadstraße - Erwerb von beweglichen Sachen	6.833,96 €
46480.94000-999	Kinderkrippe Nellenbadstraße - Baumaßnahmen	38.975,45 €
46490.98850-999	Förderung konfessioneller und sonstiger Kindergärten - Zuschuss an ev. Kiga "Zum Guten Hirten"	27.630,04 €
46490.98860-999	Förderung konfessioneller und sonstiger Kindergärten - Zuschuss Investitionen Kindergärten	15.525,61 €



## Neu gebildete Haushaltsreste 2017

<b>Haushaltsstelle</b>	<b>Bezeichnung</b>	<b>Haushaltsrest neu</b>
51000.98720-999	Städtisches Krankenhaus - Kapitalaufstockung	1.000.000,00 €
55000.98800-999	Förderung des Sports - Investitionszuschüsse	64.338,96 €
56120.93500-999	Heidenfelshalle Zizenhausen - Erwerb von beweglichen Sachen	36.000,00 €
56120.94000-999	Heidenfelshalle Zizenhausen - Baumaßnahmen	5.000,00 €
56130.93500-999	Roßberghalle Wahlwies - Erwerb von beweglichen Sachen	2.000,00 €
56140.94000-999	Nellenburghalle Hindelwangen - Baumaßnahmen	5.000,00 €
56150.93500-999	Jahnhalle - Erwerb von beweglichen Sachen	5.000,00 €
56190.93500-999	Gemeindezentrum Raithaslach - Erwerb von beweglichen Sachen	38.390,55 €
56200.95000-999	Sportplätze und -anlagen - Ausbau allgemein	7.438,80 €
56200.95060-999	Sportplätze und -anlagen - Allwetterplatz im Osterholz	5.264,41 €
60000.93500-999	Allgemeine Bauverwaltung - Erwerb von beweglichen Sachen	5.000,00 €
63000.95000-024	Gemeindestraßen - Hauptstraße / Pfarrstraße	38.127,55 €
63000.95000-031	Gemeindestraßen - Baugebiet Burghalde II	344.032,67 €
63000.95000-043	Gemeindestraßen - Baugebiet Kapellenacker	56.037,04 €
63000.95000-070	Gemeindestraßen - Industriegebiet Hardt II Erweiterung	102.070,27 €
63000.95000-072	Gemeindestraßen - Umsetzung Radwegkonzept	70.927,89 €
63000.95000-104	Gemeindestraßen - Baugebiet Kai-Schnabelburg Espasingen	132.694,78 €
63000.95000-215	Gemeindestraßen - Gewerbegebiet Himmelreich III	19.614,03 €
63000.95000-307	Gemeindestraßen - Baugebiet Brehalden Hoppetenzell	17.784,77 €
63000.95000-401	Gemeindestraßen - Baugebiet Grabenacker Windegg / Mahlspüren i.Hg.	19.097,21 €
63000.95000-605	Gemeindestraßen - Baugebiet Hochacker / Breite Raithaslach	55.796,12 €
63000.95020-002	Gemeindestraßen - Stichstraßen IG Hardt	21.781,13 €
63100.95060-999	Brücken - Brücke Frickenweiler	1.175,79 €
63100.95130-999	Brücken - Brücke Mahlspürer Aach Winterspüren	5.014,00 €
67000.95000-999	Straßenbeleuchtung - Ausbau allgemein	67.517,85 €
69000.95030-999	Wasserläufe, Wasserbau - Ausbau allgemein	7.575,85 €
69000.95130-999	Wasserläufe, Wasserbau - Fischtreppe Flutmulde Wahlwies	20.000,00 €
70000.95000-001	Abwasserbeseitigung - Ausbau Kanalisation allgemein	391.386,32 €
70000.95000-031	Abwasserbeseitigung - Kanalbau Baugebiet Burghalde	499.020,09 €
70000.95000-070	Abwasserbeseitigung - Kanalbau Industriegebiet Hardt II Erweiterung	32.341,55 €
70000.95000-076	Abwasserbeseitigung - Kanalbau Tuttlinger Straße-Entlastungskanal	20.384,00 €
70000.95000-077	Abwasserbeseitigung - Kanalbau Zoznegger Straße / Hägerweg-hydraul. Entlastung	8.012,74 €
70000.95000-104	Abwasserbeseitigung - Kanalbau Baugebiet Kai-Schnabelburg Espasingen	40.485,97 €

## Neu gebildete Haushaltsreste 2017

Haushaltsstelle	Bezeichnung	Haushaltsrest neu
70000.95000-215	Abwasserbeseitigung - Kanalbau Gewerbegebiet Himmelreich III	10.000,00 €
70000.95000-216	Abwasserbeseitigung - Kanalbau Stauraumkanal Breich Adlerkreuzung	52.967,84 €
70000.95000-220	Abwasserbeseitigung - Abwasseranschluss Burgtal / Besetze	2.470,78 €
70000.95000-307	Abwasserbeseitigung - Kanalbau Baugebiet Brehalden Hoppetenzell	14.185,96 €
70000.95000-308	Abwasserbeseitigung - Kanalbau Baugebiet Eichhalde Hoppetenzell	94.000,00 €
70000.95000-401	Abwasserbeseitigung - Kanalbau BG Grabenäcker Windegg / Mahlspüren i.Hg.	23.563,26 €
70000.95000-605	Abwasserbeseitigung - Kanalbau Baugebiet Hockacker / Breite Raithaslach	8.700,00 €
70000.95000-704	Abwasserbeseitigung - Kanalbau Weingärten Wahlwies	46.186,05 €
70000.95000-725	Abwasserbeseitigung - Regenüberlaufbecken Wahlwies	47.492,13 €
70000.95000-812	Abwasserbeseitigung - Kanalbau Baugebiet Unterer Lichtberg Winterspüren	28.918,80 €
70000.95010-001	Abwasserbeseitigung - Allgemeiner Kanalisationsplan	2.830,62 €
75100.93500-999	Bestattungswesen - Erwerb von beweglichen Sachen	3.365,12 €
75100.95000-999	Bestattungswesen - Friedhof Stockach	23.385,33 €
75100.95020-999	Bestattungswesen - Friedhof Raithaslach	2.090,33 €
75100.95050-999	Bestattungswesen - Friedhof Mahlspüren i.Hg.	16.804,60 €
75100.95100-999	Bestattungswesen - Friedhof Wahlwies	10.262,35 €
76120.95000-999	Breitbandversorgung - Investitionsausgaben Breitbandversorgung	834.331,63 €
77100.93500-999	Technische Dienste - Erwerb von beweglichen Sachen	107.792,91 €
77100.94000-999	Technische Dienste - Baumaßnahmen Hochbau	23.561,46 €
79000.93500-999	Fremdenverkehr - Erwerb von beweglichen Sachen	19.251,58 €
88000.94000-999	Bebaute Grundstücke - Baumaßnahmen	324.941,72 €
88100.93200-999	Unbebaute Grundstücke - Erwerb von unbebauten Grundstücken	1.407.404,81 €
88100.93210-999	Unbebaute Grundstücke - Erschließungsaufwand	111.735,36 €
<b>Summe Ausgaben Vermögenshaushalt</b>		<b>11.223.240,88 €</b>

<b><u>Gesamt:</u></b>	<b>Einnahmen</b>	<b>2.302.100,00 €</b>
	<b>Ausgaben</b>	<b>12.597.984,85 €</b>



## A: Einzelplan 0-8

Gldg. Nr.	Aufgabenbereich	Einnahmen aus Verwaltung und Betrieb	Sonstige Finanzeinnahmen	Personalausgaben	Sächl. Verw. u. Betriebsaufwand	Zuweisungen und Zuschüsse	Zuschussbedarf (Sp. 3 + 4 / 5-7)	Objektbezogene Einnahmen des VMHH	Baumaßnahmen	Sonstige Investitionsmaßnahmen	Verpflichtungsermächtigungen
	Gruppierungs-Nr.	10-17	061,20-27	40-46	50-68,84	70-76,78-79	3+4-5-6-7	32-36	94-96	92,93, 98,991	9
1	2	3	4	5	6	7	8	9	10	11	12
00	Gemeindeorgane	9.322 0,56	0 0,00	429.542 25,62	77.228 4,61	0 0,00	-497.448 -29,68	0 0,00	0 0,00	0 0,00	0 0,00
02	Hauptverwaltung	252.124 15,04	0 0,00	643.163 38,37	303.940 18,13	0 0,00	-694.979 -41,46	0 0,00	0 0,00	301 0,02	0 0,00
03	Finanzverwaltung	566.491 33,79	94.689 5,65	820.568 48,95	295.033 17,60	9.209 0,55	-463.630 -27,66	0 0,00	0 0,00	-2.561 -0,15	0 0,00
05	Besondere Dienststellen der allgemeinen Verwaltung	29.626 1,77	0 0,00	51.797 3,09	55.497 3,31	0 0,00	-77.668 -4,63	0 0,00	0 0,00	500 0,03	0 0,00
06	Einrichtungen für die gesamte Verwaltung	978.277 58,36	0 0,00	530.915 31,67	633.171 37,77	0 0,00	-185.810 -11,08	1.400 0,08	20.000 1,19	201.744 12,04	0 0,00
08	Einrichtungen für Verwaltungsangehörige	0 0,00	0 0,00	305.800 18,24	36.597 2,18	0 0,00	-342.397 -20,43	0 0,00	0 0,00	0 0,00	0 0,00
0	Allgemeine Verwaltung	1.835.840 109,52	94.689 5,65	2.781.785 165,95	1.401.465 83,60	9.209 0,55	-2.261.932 -134,94	1.400 0,08	20.000 1,19	199.984 11,93	0 0,00
11	Öffentliche Ordnung	207.268 12,36	817.508 48,77	809.265 48,28	483.042 28,82	1.617 0,10	-269.148 -16,06	440 0,03	70.000 4,18	1.977 0,12	0 0,00
12	Umweltamt	0 0,00	0 0,00	0 0,00	24.848 1,48	27.000 1,61	-51.848 -3,09	0 0,00	0 0,00	0 0,00	0 0,00
13	Feuerschutz	97.735 5,83	75.349 4,49	189.898 11,33	566.578 33,80	5.583 0,33	-588.975 -35,14	148.752 8,87	315.000 18,79	326.100 19,45	0 0,00
1	Öffentliche Sicherheit und Ordnung	305.003 18,20	892.857 53,26	999.163 59,61	1.074.468 64,10	34.199 2,04	-909.970 -54,28	149.192 8,90	385.000 22,97	328.077 19,57	0 0,00
20	Schulverwaltung	2.400 0,14	0 0,00	0 0,00	18.032 1,08	8.400 0,50	-24.032 -1,43	0 0,00	0 0,00	0 0,00	0 0,00
21	Grund- und Hauptschulen	616.845 36,80	0 0,00	402.969 24,04	832.116 49,64	0 0,00	-618.240 -36,88	0 0,00	30.000 1,79	49.838 2,97	0 0,00
22	Realschulen	539.845 32,20	0 0,00	170.860 10,19	355.613 21,21	0 0,00	13.372 0,80	100.000 5,97	23.625 1,41	344.722 20,56	0 0,00
23	Gymnasien	730.074 43,55	0 0,00	205.568 12,26	399.338 23,82	0 0,00	125.168 7,47	0 0,00	5.000 0,30	19.586 1,17	0 0,00
27	Sonderschulen	158.373 9,45	0 0,00	45.236 2,70	120.544 7,19	1.069 0,06	-8.475 -0,51	0 0,00	10.000 0,60	1.000 0,06	0 0,00
29	Sonstiges	264.181 15,76	465 0,03	340.453 20,31	264.707 15,79	0 0,00	-340.515 -20,31	3.308 0,20	15.000 0,89	1.620 0,10	0 0,00
2	Schulen	2.311.718 137,91	465 0,03	1.165.085 69,50	1.990.350 118,73	9.469 0,56	-852.721 -50,87	103.308 6,16	83.625 4,99	416.767 24,86	0 0,00

## A: Einzelplan 0-8

Einwohner 16.763 per 30.06.2016

a) €  
b) € je Einwohner

Gldg. Nr.	Aufgabenbereich	Einnahmen aus Verwaltung und Betrieb	Sonstige Finanzeinnahmen	Personalausgaben	Sächl. Verw. u. Betriebsaufwand	Zuweisungen und Zuschüsse	Zuschussbedarf (Sp. 3 + 4 / . 5-7)	Objektbezogene Einnahmen des VMHH	Baumaßnahmen	Sonstige Investitionsmaßnahmen	Verpflichtungsermächtigungen
	Gruppierungs-Nr.	10-17	061,20-27	40-46	50-68,84	70-76,78-79	3+4-5-6-7	32-36	94-96	92,93, 98,991	9
1	2	3	4	5	6	7	8	9	10	11	12
30	Verwaltung kultureller Angelegenheiten	3.628 0,22	0 0,00	179.746 10,72	193.999 11,57	3.375 0,20	-373.492 -22,28	0 0,00	0 0,00	5.890 0,35	0 0,00
32	Museen, Sammlungen, Ausstellungen	60.882 3,63	0 0,00	125.009 7,46	109.550 6,54	0 0,00	-173.677 -10,36	0 0,00	0 0,00	8.500 0,51	0 0,00
33	Theater, Konzerte, Musikpflege	31.271 1,87	0 0,00	86.964 5,19	77.216 4,61	17.009 1,01	-149.919 -8,94	8.000 0,48	0 0,00	6.918 0,41	0 0,00
34	Heimat- und sonstige Kulturpflege	18.359 1,10	0 0,00	0 0,00	117.707 7,02	0 0,00	-99.348 -5,93	0 0,00	0 0,00	0 0,00	0 0,00
35	Volksbildung	23.199 1,38	0 0,00	116.211 6,93	71.655 4,27	61.106 3,65	-225.774 -13,47	0 0,00	0 0,00	2.120 0,13	0 0,00
37	Kirchen	0 0,00	0 0,00	0 0,00	4.409 0,26	803 0,05	-5.212 -0,31	0 0,00	0 0,00	0 0,00	0 0,00
3	Wissenschaft, Forschung, Kulturpflege	137.338 8,19	0 0,00	507.931 30,30	574.536 34,27	82.293 4,91	-1.027.421 -61,29	8.000 0,48	0 0,00	23.428 1,40	0 0,00
40	Verwaltung der sozialen Angelegenheiten	277.860 16,58	0 0,00	64.982 3,88	181.531 10,83	5.841 0,35	25.505 1,52	0 0,00	0 0,00	0 0,00	0 0,00
43	Einrichtungen der Sozialhilfe	0 0,00	0 0,00	11.270 0,67	10.983 0,66	0 0,00	-22.253 -1,33	0 0,00	200.000 11,93	0 0,00	0 0,00
46	Einrichtungen der Jugendhilfe	2.915.139 173,90	45.563 2,72	3.155.780 188,26	1.034.052 61,69	1.669.000 99,56	-2.898.130 -172,89	500.000 29,83	1.051.383 62,72	141.161 8,42	0 0,00
47	Förderung anderer Träger der Wohlfahrtspflege	0 0,00	0 0,00	0 0,00	4.714 0,28	7.180 0,43	-11.895 -0,71	0 0,00	0 0,00	0 0,00	0 0,00
4	Soziale Sicherung	3.192.999 190,48	45.563 2,72	3.232.032 192,81	1.231.281 73,45	1.682.022 100,34	-2.906.772 -173,40	500.000 29,83	1.251.383 74,65	141.161 8,42	0 0,00
50	Gesundheitsverwaltung, Gesundheitsämter	0 0,00	0 0,00	0 0,00	2.452 0,15	248 0,01	-2.700 -0,16	0 0,00	0 0,00	0 0,00	0 0,00
51	Krankenhäuser	0 0,00	0 0,00	0 0,00	48 0,00	632.365 37,72	-632.413 -37,73	0 0,00	0 0,00	854.656 50,98	0 0,00
54	Sonst. Einricht. u. Maßnahmen der Gesundheitspflege	1.235 0,07	0 0,00	0 0,00	30 0,00	-1.154 -0,07	2.359 0,14	0 0,00	0 0,00	0 0,00	0 0,00
55	Förderung des Sports	88 0,01	0 0,00	0 0,00	272.627 16,26	2.720 0,16	-275.259 -16,42	0 0,00	0 0,00	40.000 2,39	0 0,00
56	Eigene Sportstätten	603.086 35,98	0 0,00	216.157 12,89	524.782 31,31	0 0,00	-137.853 -8,22	0 0,00	29.870 1,78	20.556 1,23	0 0,00
58	Park- und Gartenanlagen	0 0,00	0 0,00	0 0,00	412.921 24,63	0 0,00	-412.921 -24,63	0 0,00	0 0,00	0 0,00	0 0,00

A: Einzelplan 0-8

Gldg. Nr.	Aufgabenbereich	Einnahmen aus Verwaltung und Betrieb	Sonstige Finanzeinnahmen	Personalausgaben	Sächl. Verw. u. Betriebsaufwand	Zuweisungen und Zuschüsse	Zuschussbedarf (Sp. 3 + 4 / 5-7)	Objektbezogene Einnahmen des VMHH	Baumaßnahmen	Sonstige Investitionsmaßnahmen	Verpflichtungsermächtigungen
	Gruppierungs-Nr.	10-17	061,20-27	40-46	50-68,84	70-76,78-79	3+4-5-6-7	32-36	94-96	92,93, 98,991	9
1	2	3	4	5	6	7	8	9	10	11	12
5	Gesundheit, Sport, Erholung	604.409 36,06	0 0,00	216.157 12,89	1.212.860 72,35	634.178 37,83	-1.458.787 -87,02	0 0,00	29.870 1,78	915.212 54,60	0 0,00
60	Bauverwaltung	174.816 10,43	0 0,00	665.765 39,72	111.591 6,66	0 0,00	-602.540 -35,94	0 0,00	0 0,00	5.000 0,30	0 0,00
61	Orts- und Regionalplanung	510.153 30,43	0 0,00	409.096 24,40	485.300 28,95	0 0,00	-384.243 -22,92	0 0,00	0 0,00	0 0,00	0 0,00
62	Wohnungsbauförderung und Wohnungsfürsorge	0 0,00	6.810 0,41	0 0,00	29 0,00	0 0,00	6.781 0,40	1.322 0,08	0 0,00	0 0,00	0 0,00
63	Gemeindestraßen	125.936 7,51	0 0,00	0 0,00	1.144.991 68,30	0 0,00	-1.019.055 -60,79	758.578 45,25	1.140.000 68,01	210 0,01	0 0,00
67	Straßenbeleuchtung und -reinigung	36.080 2,15	0 0,00	0 0,00	785.633 46,87	0 0,00	-749.553 -44,71	0 0,00	120.000 7,16	0 0,00	0 0,00
68	Einrichtungen für den ruhenden Verkehr	34.028 2,03	0 0,00	0 0,00	25.237 1,51	0 0,00	8.791 0,52	0 0,00	5.000 0,30	0 0,00	0 0,00
69	Wasserläufe, Wasserbau	4.391 0,26	0 0,00	0 0,00	246.616 14,71	524 0,03	-242.749 -14,48	0 0,00	20.000 1,19	0 0,00	0 0,00
6	Bau- und Wohnungswesen, Verkehr	885.405 52,82	6.810 0,41	1.074.861 64,12	2.799.396 167,00	524 0,03	-2.982.566 -177,93	759.900 45,33	1.285.000 76,66	5.210 0,31	0 0,00
70	Abwasserbeseitigung	2.809.758 167,62	609.202 36,34	0 0,00	2.640.218 157,50	743.431 44,35	35.312 2,11	738.318 44,04	1.510.000 90,08	15.789 0,94	0 0,00
72	Abfallbeseitigung	1.358.542 81,04	0 0,00	0 0,00	1.384.809 82,61	0 0,00	-26.267 -1,57	0 0,00	0 0,00	0 0,00	0 0,00
73	Märkte	7.083 0,42	0 0,00	1.561 0,09	10.997 0,66	0 0,00	-5.476 -0,33	0 0,00	0 0,00	0 0,00	0 0,00
75	Bestattungswesen	127.475 7,60	7.309 0,44	0 0,00	422.838 25,22	0 0,00	-288.054 -17,18	0 0,00	26.000 1,55	3.365 0,20	0 0,00
76	Sonstige öffentliche Einrichtungen	14.781 0,88	32.432 1,93	0 0,00	101.946 6,08	0 0,00	-54.733 -3,27	0 0,00	615.000 36,69	0 0,00	0 0,00
77	Hilfsbetriebe der Verwaltung	1.959.403 116,89	0 0,00	1.383.562 82,54	742.035 44,27	0 0,00	-166.194 -9,91	8.900 0,53	0 0,00	125.000 7,46	0 0,00
78	Förderung der Land- und Forstwirtschaft	0 0,00	0 0,00	0 0,00	111.831 6,67	10.203 0,61	-122.034 -7,28	0 0,00	60.000 3,58	0 0,00	0 0,00
79	Fremdenverkehr, Stadtmarketing, Förder.v.Wirtschaft u.Verkehr	88.438 5,28	2.426 0,14	192.823 11,50	196.922 11,75	76.248 4,55	-375.128 -22,38	0 0,00	0 0,00	5.000 0,30	0 0,00
7	Öffentliche Einrichtungen, Wirtschaftsförderung	6.365.480 379,73	651.369 38,86	1.577.946 94,13	5.611.595 334,76	829.882 49,51	-1.002.574 -59,81	747.218 44,58	2.211.000 131,90	149.154 8,90	0 0,00

a) €  
b) € je Einwohner

Gldg. Nr.	Aufgabenbereich	Einnahmen aus Verwaltung und Betrieb	Sonstige Finanzeinnahmen	Personalausgaben	Sächl. Verw. u. Betriebsaufwand	Zuweisungen und Zuschüsse	Zuschussbedarf (Sp. 3 + 4 / . 5-7)	Objektbezogene Einnahmen des VMHH	Baumaßnahmen	Sonstige Investitionsmaßnahmen	Verpflichtungsermächtigungen
	Gruppierungs-Nr.	10-17	061,20-27	40-46	50-68,84	70-76,78-79	3+4-5-6-7	32-36	94-96	92,93, 98,991	9
1	2	3	4	5	6	7	8	9	10	11	12
81	Versorgungsunternehmen	30.967 1,85	802.167 47,85	0 0,00	26.889 1,60	0 0,00	806.245 48,10	0 0,00	0 0,00	0 0,00	0 0,00
84	Unternehmen der Wirtschaftsförderung	260.601 15,55	14.883 0,89	92.071 5,49	491.984 29,35	0 0,00	-308.571 -18,41	0 0,00	1.187.739 70,85	97.836 5,84	0 0,00
85	Land- und forstwirtschaftliche Unternehmen	234.612 14,00	0 0,00	521 0,03	247.429 14,76	0 0,00	-13.338 -0,80	0 0,00	0 0,00	0 0,00	0 0,00
87	Sonstige wirtschaftliche Unternehmen	0 0,00	0 0,00	0 0,00	48 0,00	0 0,00	-48 0,00	0 0,00	1.589 0,09	0 0,00	0 0,00
88	Allgemeines Grundvermögen	502.449 29,97	1.216 0,07	0 0,00	753.976 44,98	0 0,00	-250.311 -14,93	1.221.580 72,87	550.000 32,81	2.905.954 173,36	0 0,00
8	Wirtsch.Unternehmen, allg.Grund- und Sondervermögen	1.028.628 61,36	818.266 48,81	92.592 5,52	1.520.325 90,70	0 0,00	233.976 13,96	1.221.580 72,87	1.739.327 103,76	3.003.790 179,19	0 0,00
	Summe	16.666.819 994,26	2.510.019 149,74	11.647.553 694,84	17.416.278 1.038,97	3.281.775 195,77	-13.168.766 -785,59	3.490.598 208,23	7.005.204 417,90	5.182.783 309,18	0 0,00

Gldg. Nr.	Aufgabenbereich	Steuern u. allgemeine Zuweisungen	Sonstige Finanzeinnahmen	Sonstige Finanzausgaben	Überschuss (Sp. 3 + 4 / 5)	Sonstige Einnahmen des VMHH	Sonstige Ausgaben des VMHH	
	Gruppierungs Nr.	00-07,09	158,162,20-28	47,672,679,686,687, 689,80-86,88	3+4-5	30,31,36,37,39	90,91,933, 97,99	
1	2	3	4	5	6	7	8	9
90	Steuern, allg. Zuweisungen und allg. Umlagen	30.389.768 1.812,91	0 0,00	13.470.835 803,61	16.918.933 1.009,30	0 0,00	0 0,00	
91	Sonstige allgemeine Finanzwirtschaft	0 0,00	3.629.539 216,52	7.379.705 440,24	-3.750.166 -223,72	9.356.831 558,18	659.443 39,34	
99	fiktive summierte Eingabe für Finanzplanung	0 0,00	0 0,00	0 0,00	0 0,00	0 0,00	0 0,00	
9	Allgemeine Finanzwirtschaft	30.389.768 1.812,91	3.629.539 216,52	20.850.540 1.243,84	13.168.766 785,59	9.356.831 558,18	659.443 39,34	
	Summe	30.389.768 1.812,91	3.629.539 216,52	20.850.540 1.243,84	13.168.766 785,59	9.356.831 558,18	659.443 39,34	





Einwohner 16.763 per 30.06.2016

Gruppierungs-Nr.	Bezeichnung	Rechnungsergebnis 2017		Ansatz 2017	Vergleich +/-
		€	€ je Einwohner	€	€
<b>0</b>	<b>Steuern, Allgemeine Zuweisungen</b>				
00	Realsteuern				
000	Grundsteuer A	96.020,02	5,73	93.000,00	3.020,02
001	Grundsteuer B	2.335.011,12	139,30	2.250.000,00	85.011,12
003	Gewerbsteuer	9.202.672,86	548,99	7.000.000,00	2.202.672,86
01	Gemeindeanteil an den Gemeinschaftssteuern				
010	Gemeindeanteil an der Einkommensteuer	8.738.166,70	521,28	8.165.000,00	573.166,70
012	Gemeindeanteil an der Umsatzsteuer	1.021.620,41	60,94	1.022.000,00	-379,59
02-03	Andere Steuern und steuerähnliche Einnahmen	762.544,04	45,49	483.300,00	279.244,04
04	Schlüsselzuweisungen				
041	vom Land	7.408.947,30	441,98	7.057.000,00	351.947,30
06	Sonstige allgemeine Zuweisungen				
061	vom Land	167.096,50	9,97	164.000,00	3.096,50
09	Ausgleichsleistungen				
091	Ausgleichsleistungen nach dem Familienleistungsausgleich	657.689,00	39,23	656.000,00	1.689,00
	<b>Summe Hauptgruppe</b>	<b>30.389.767,95</b>	<b>1.812,91</b>	<b>26.890.300,00</b>	<b>3.499.467,95</b>
<b>1</b>	<b>Einnahmen aus Verwaltung und Betrieb</b>				
10-12	Gebühren und ähnl. Entgelte, zweckgebundene Abgaben	5.428.928,94	323,86	5.128.015,00	300.913,94
13-15	Einnahmen aus Verkauf, Mieten, Pachten, sonst. Verwaltungs- u. Betriebseinnahmen	1.488.520,81	88,80	1.327.110,00	161.410,81
16	Erstattungen für Ausgaben des Verwaltungshaushalts	5.369.830,51	320,34	5.987.270,00	-617.439,49
160	vom Bund	15.110,32	0,90	12.220,00	2.890,32
161	vom Land	72.425,95	4,32	71.700,00	725,95
162	von Gemeinden und Gemeindeverbände	268.649,99	16,03	274.000,00	-5.350,01
164	von der gesetzlichen Sozialversicherung	1.235,25	0,07	0,00	1.235,25
165	von kommunalen Sonderrechnungen	41.909,73	2,50	39.500,00	2.409,73
168	von übrigen Bereiche	62.774,42	3,74	59.050,00	3.724,42
169	Innere Verrechnungen - Einnahmen	4.907.724,85	292,77	5.530.800,00	-623.075,15
17	Zuweisungen und Zuschüsse für laufende Zwecke	4.415.593,59	263,41	4.030.450,00	385.143,59
171	vom Land	4.218.827,96	251,67	3.940.550,00	278.277,96
172	von Gemeinden und Gemeindeverbände	81.743,98	4,88	85.600,00	-3.856,02

### Haushaltsrechnung 3. Gruppierungsübersicht

Einwohner 16.763 per 30.06.2016

Gruppierungs-Nr.	Bezeichnung	Rechnungsergebnis 2017		Ansatz 2017	Vergleich +/-
		€	€ je Einwohner	€	€
173	von Zweckverbänden und dgl.	70.779,96	4,22	0,00	70.779,96
177	von privaten Unternehmen	41.799,69	2,49	3.500,00	38.299,69
178	von übrigen Bereiche	2.442,00	0,15	800,00	1.642,00
	<b>Summe Hauptgruppe</b>	<b>16.702.873,85</b>	<b>996,41</b>	<b>16.472.845,00</b>	<b>230.028,85</b>
<b>2</b>	<b>Sonstige Finanzeinnahmen</b>				
20	Zinseinnahmen von				
207	von privaten Unternehmen	7.978,96	0,48	1.150,00	6.828,96
21-22	Gewinnanteile von wirtschaftl. Unternehmen u.a. Beteiligung., Konzessionsabgaben	808.868,01	48,25	750.650,00	58.218,01
26	Weitere Finanzeinnahmen	912.196,62	54,42	910.000,00	2.196,62
27	Kalkulatorische Einnahmen	4.374.459,78	260,96	9.830.000,00	-5.455.540,22
	<b>Summe Hauptgruppe</b>	<b>6.103.503,37</b>	<b>364,11</b>	<b>11.491.800,00</b>	<b>-5.388.296,63</b>
	<b><u>Summe Einnahmen Verwaltungshaushalt</u></b>	<b><u>53.196.145,17</u></b>	<b><u>3.173,43</u></b>	<b><u>54.854.945,00</u></b>	<b><u>-1.658.799,83</u></b>

Einwohner 16.763 per 30.06.2016

Gruppierungs-Nr.	Bezeichnung	Rechnungsergebnis 2017		Ansatz 2017	Vergleich +/-
		€	€ je Einwohner	€	€
<b>3</b>	<b>Einnahmen des Vermögenshaushalts</b>				
30	Zuführung vom Verwaltungshaushalt				
300	Allgemeine Zuführung vom Verwaltungshaushalt	6.433.096,25	383,77	524.141,00	5.908.955,25
31	Entnahmen aus Rücklagen				
310	Entnahme aus allgemeiner Rücklage	2.923.735,18	174,42	3.480.000,00	-556.264,82
32	Rückflüsse von Darlehen von				
325-327	kommunalen Sonderrechnungen	1.322,29	0,08	1.300,00	22,29
33	Rückerstattung Baukostenumlage	88.217,00	5,26	88.000,00	217,00
34	Einnahmen aus der Veräußerung v. Sachen des Anlagevermögens	1.236.349,48	73,75	1.955.000,00	-718.650,52
35	Beiträge und ähnliche Entgelte	1.372.179,00	81,86	835.300,00	536.879,00
36	Zuweis. u. Zuschüsse für Investitionen u. Investitionsförderungsmaßnahmen				
361	vom Land	684.530,00	40,84	1.233.650,00	-549.120,00
365-367	von privaten Unternehmen	108.000,00	6,44	250.000,00	-142.000,00
37*1	Einnahmen aus Krediten (ohne Umschuldung)	0,00	0,00	4.069.099,00	-4.069.099,00
	<b>Summe Hauptgruppe</b>	<b>12.847.429,20</b>	<b>766,42</b>	<b>12.436.490,00</b>	<b>410.939,20</b>
	<b>Summe Einnahme Vermögenshaushalt</b>	<b>12.847.429,20</b>	<b>766,42</b>	<b>12.436.490,00</b>	<b>410.939,20</b>
	<b><u>Gesamteinnahmen</u></b>	<b><u>66.043.574,37</u></b>	<b><u>3.939,84</u></b>	<b><u>67.291.435,00</u></b>	<b><u>-1.247.860,63</u></b>

Gruppierungs-Nr.	Bezeichnung	Einwohner 16.763 per 30.06.2016			
		Rechnungsergebnis 2017		Ansatz 2017	Vergleich +/-
		€	€ je Einwohner	€	€
<b>4</b>	<b>Personalausgaben</b>	<b>11.647.552,72</b>	<b>694,84</b>	<b>12.198.850,00</b>	<b>-551.297,28</b>
40	Aufwendungen für ehrenamtliche Tätigkeit	92.519,32	5,52	107.000,00	-14.480,68
41	Besoldung, Vergütungen, Löhne	8.617.107,90	514,06	9.033.150,00	-416.042,10
42,43	Versorgung	1.214.461,15	72,45	1.242.070,00	-27.608,85
44	Beiträge zur gesetzl. Sozialversicherung	1.575.513,59	93,99	1.659.650,00	-84.136,41
45	Beihilfen und Unterstützungen	147.950,76	8,83	156.980,00	-9.029,24
	<b>Summe Hauptgruppe</b>	<b>11.647.552,72</b>	<b>694,84</b>	<b>12.198.850,00</b>	<b>-551.297,28</b>
50-51	Unterhaltung d. Grundstücke u. baulichen Anlagen u. des sonst. unbew. Vermögens	2.091.197,69	124,75	2.701.700,00	-610.502,31
52	Geräte, Ausstattungs- u. Ausrüstungsgegenstände sonst. Gebrauchsgegenstände	367.328,03	21,91	395.881,00	-28.552,97
53	Mieten und Pachten	50.622,07	3,02	58.700,00	-8.077,93
54	Bewirtschaftung der Grundstücke, bauliche Anlagen usw.	1.397.083,58	83,34	1.408.700,00	-11.616,42
55	Haltung von Fahrzeugen	162.276,42	9,68	144.500,00	17.776,42
56	Besondere Aufwendungen für Beschäftigte	132.046,74	7,88	147.650,00	-15.603,26
57-63	Weitere Verwaltungs- und Betriebsausgaben	2.829.141,05	168,77	2.911.523,00	-82.381,95
64-66	Steuern, Geschäftsausgaben u.a. Sonderabgaben	1.712.578,94	102,16	1.796.750,00	-84.171,06
67	Erstattung von Verwaltungs- und Betriebsaufwand				
671	an das Land	36.240,01	2,16	46.500,00	-10.259,99
672	an Gemeinden und Gemeindeverbände	82.632,65	4,93	103.700,00	-21.067,35
675-677	an kommunale Sonderrechnungen	51.939,44	3,10	54.000,00	-2.060,56
678	an übrige Bereiche	50.963,91	3,04	68.300,00	-17.336,09
679	Innere Verrechnungen	4.907.724,85	292,77	5.530.800,00	-623.075,15
68	Kalkulatorische Kosten	4.374.459,78	260,96	9.830.000,00	-5.455.540,22
	<b>Summe Hauptgruppe</b>	<b>18.246.235,16</b>	<b>1.088,48</b>	<b>25.198.704,00</b>	<b>-6.952.468,84</b>
<b>7</b>	<b>Zuweisungen und Zuschüsse</b>				
70	Zuschüsse für laufende Zwecke an gemeinnützige, mildtätige, kirchl. od. ähnl. Einrichtungen	52.198,60	3,11	62.050,00	-9.851,40
71	Zuweisungen und Zuschüsse für laufende Zwecke				
712	an Gemeinden und Gemeindeverbänden	30.000,00	1,79	30.000,00	0,00
713	an Zweckverbände und dgl.	849.870,37	50,70	938.550,00	-88.679,63
715-716	an komm. Sonderrechnungen an sonst. öffentl. Sonderrechnungen	31.438,20	1,88	12.000,00	19.438,20

Einwohner 16.763 per 30.06.2016

Gruppierungs-Nr.	Bezeichnung	Rechnungsergebnis 2017		Ansatz 2017	Vergleich +/-
		€	€ je Einwohner	€	€
717	an private Unternehmen	642.332,59	38,32	482.950,00	159.382,59
718	an übrige Bereiche	1.675.935,06	99,98	1.690.100,00	-14.164,94
	<b>Summe Hauptgruppe</b>	<b>3.281.774,82</b>	<b>195,77</b>	<b>3.215.650,00</b>	<b>66.124,82</b>
<b>8</b>	<b>Sonstige Finanzausgaben</b>				
80	Zinsausgaben				
807	an Kreditinstitute	85.481,32	5,10	145.600,00	-60.118,68
810	Gewerbesteuerumlage	1.842.519,78	109,92	1.411.000,00	431.519,78
83	Allgemeine Umlagen				
831	Land/ Finanzausgleichsumlage	4.794.304,50	286,01	4.807.000,00	-12.695,50
832	Gemeinden u. GV/ Kreisumlage, Landeswohlfahrtsumlage	6.416.728,07	382,79	6.738.000,00	-321.271,93
833	Zweckverbände u. dgl.	417.282,73	24,89	451.000,00	-33.717,27
84	Weitere Finanzausgaben	31.169,82	1,86	40.000,00	-8.830,18
85	Deckungsreserve	0,00	0,00	125.000,00	-125.000,00
86	Zuführung (en)				
860	Zum Vermögenshaushalt	6.433.096,25	383,77	524.141,00	5.908.955,25
	<b>Summe Hauptgruppe</b>	<b>20.020.582,47</b>	<b>1.194,33</b>	<b>14.241.741,00</b>	<b>5.778.841,47</b>
	<b><u>Summe Ausgaben des Verwaltungshaushalt</u></b>	<b><u>53.196.145,17</u></b>	<b><u>3.173,43</u></b>	<b><u>54.854.945,00</u></b>	<b><u>-1.658.799,83</u></b>
<b>9</b>	<b>Ausgaben des Vermögenshaushalts</b>				
<b>91</b>	<b>Zuführungen an Rücklagen</b>	<b>393.321,89</b>	<b>23,46</b>	<b>200,00</b>	<b>393.121,89</b>
910	davon Zuführung zur allgemeinen Rücklage	393.312,04	23,46	0,00	393.312,04
911	davon Zuführung zu Sonderrücklagen	9,85	0,00	200,00	-190,15
93	Vermögenserwerb				
930	Erwerb von Beteiligungen, Kapitaleinlagen	150,00	0,01	100,00	50,00
932-933	Erwerb von Grundstücken + Leasing	3.004.000,00	179,20	3.004.000,00	0,00
935-936	Erwerb von beweglichen Sachen des Anlagevermögens + Leasing	1.253.991,38	74,81	1.125.140,00	128.851,38
94-96	Baumaßnahmen	7.005.203,85	417,90	7.112.000,00	-106.796,15
97*1	Ordentliche Tilgung	266.120,70	15,88	266.050,00	70,70

### Haushaltsrechnung 3. Gruppierungsübersicht

Einwohner 16.763 per 30.06.2016

Gruppierungs-Nr.	Bezeichnung	Rechnungsergebnis 2017		Ansatz 2017	Vergleich +/-
		€	€ je Einwohner	€	€
98	Zuweisungen und Zuschüsse für Investitionen				
983	an Zweckverbände und dgl.	15.789,00	0,94	15.800,00	-11,00
987	an private Unternehmen	854.656,08	50,98	854.700,00	-43,92
988	an übrige Bereiche	54.196,30	3,23	58.500,00	-4.303,70
	<b>Summe Hauptgruppe</b>	<b>12.847.429,20</b>	<b>766,42</b>	<b>12.436.490,00</b>	<b>410.939,20</b>
	<b>Summe Ausgaben Vermögenshaushalt</b>	<b>12.847.429,20</b>	<b>766,42</b>	<b>12.436.490,00</b>	<b>410.939,20</b>
	<b><u>Gesamtausgaben</u></b>	<b><u>66.043.574,37</u></b>	<b><u>3.939,84</u></b>	<b><u>67.291.435,00</u></b>	<b><u>-1.247.860,63</u></b>

# Verwaltungshaushalt



**Einzelpläne der Haushaltsrechnung  
für das Haushaltsjahr 2017**

- 0 Allgemeine Verwaltung**
- 1 Öffentliche Sicherheit und Ordnung**
- 2 Schulen**
- 3 Wissenschaft, Forschung, Kulturpflege**
- 4 Soziale Sicherung**
- 5 Gesundheit, Sport, Erholung**
- 6 Bau- und Wohnungswesen, Verkehr**
- 7 Öffentliche Einrichtungen, Wirtschaftsförderung**
- 8 Wirtsch.Unternehmen, allg.Grund- und Sondervermögen**
- 9 Allgemeine Finanzwirtschaft**

**Einzelplan Haushaltsrechnung  
Verwaltungshaushalt 2017  
in - € -**

0	<b>Allgemeine Verwaltung</b>
00	Gemeindeorgane
02	Hauptverwaltung
03	Finanzverwaltung
05	Besondere Dienststellen der allgemeinen Verwaltung
06	Einrichtungen für die gesamte Verwaltung
08	Einrichtungen für Verwaltungsangehörige

**Einzelplan Haushaltsrechnung  
Verwaltungshaushalt 2017  
in - € -**

0 Allgemeine Verwaltung  
00 Gemeindeorgane  
00000 **Gemeindeorgane**

Nr.	Bezeichnung	Reste vom Vorjahr K = Kassenreste H = Haushaltsreste	Soll = Einnahmen = Ausgaben ./. Haushaltsreste vom Vorjahr + neue Haushalts- reste (H)	Ist	Neue Reste K = Kassenreste H = Haushaltsreste	Planvergleich		
						Haushaltsansatz	Soll (Spalte 3) Mehr (+) Weniger (-) als Ansatz (Spalte 6)	Zulässige Mehrausgaben
								Üpl./Apl.bewilligte oder nach § 17 GemHVO
0	1	2	3	4	5	6	7	8
	<b><u>Einnahmen</u></b>							
15000	Kostensätze	K 23,38	2.139,30	2.169,30	K -6,62	2.000,00	139,30	0,00
15500	Vermischte Einnahmen	0,00	0,00	0,00	0,00	100,00	-100,00	0,00
16910	Innere Verrechnungen Personalleistungen	0,00	7.182,62	7.182,62	0,00	6.800,00	382,62	0,00
	<b>Einnahmen</b>	<b>K 23,38</b>	<b>9.321,92</b>	<b>9.351,92</b>	<b>K -6,62</b>	<b>8.900,00</b>	<b>421,92</b>	<b>0,00</b>
	<b><u>Ausgaben</u></b>							
40010	Aufwendungen für ehrenamtl. Tätigkeit	0,00	46.539,12	37.704,12	K 8.835,00	57.000,00	-10.460,88	0,00
41000	Besoldung der Beamten	0,00	130.529,67	130.529,67	0,00	131.700,00	-1.170,33	0,00
41400	Vergütung der Beschäftigten	0,00	181.260,05	181.260,05	0,00	181.100,00	160,05	0,00
43000	Umlagen an Versorgungsverband - Beamte	0,00	39.238,46	39.238,46	0,00	38.600,00	638,46	0,00
43400	Zusatzversorgungskasse - Beschäftigte	0,00	4.055,51	4.055,51	0,00	4.100,00	-44,49	0,00
44400	Sozialversicherung - Beschäftigte	0,00	24.919,39	24.919,39	0,00	24.900,00	19,39	0,00
45000	Beihilfen, Unterstützung u.dgl.	0,00	3.000,00	3.000,00	0,00	3.500,00	-500,00	0,00
52000	Beschaffungen	0,00	0,00	0,00	0,00	1.000,00	-1.000,00	0,00
52500	Unterhaltung von Einrichtungen	0,00	39,90	39,90	0,00	500,00	-460,10	0,00
53000	Leasinggebühren Dienstfahrzeug	0,00	7.534,82	7.534,82	0,00	8.200,00	-665,18	0,00
55000	Haltung von Fahrzeugen	0,00	4.713,16	4.672,50	K 40,66	3.000,00	1.713,16	2.000,00
56200	Aus- und Fortbildung	0,00	1.098,47	1.098,47	0,00	2.000,00	-901,53	0,00
57200	Veranstaltungen, Ehrungen, Jubiläen	K 104,86	5.946,08	6.050,94	0,00	9.000,00	-3.053,92	0,00
57210	Veranstalt.f.Gemeinderat u.Ortschaftsrat	K 525,00	4.678,73	4.498,13	K 705,60	5.000,00	-321,27	0,00
64200	Versicherungen	0,00	7.374,67	7.374,67	0,00	7.500,00	-125,33	0,00
65000	Geschäftsbedarf	K 34,27	904,56	938,83	0,00	1.700,00	-795,44	0,00
65400	Fahrtkosten	0,00	3.963,01	2.845,61	K 1.117,40	3.000,00	963,01	100,00
66000	Verfüungsmittel	K 1.190,51	9.589,15	9.812,58	K 967,08	10.000,00	-410,85	0,00
67920	Innere Verrechnungen Technische	0,00	703,28	703,28	0,00	2.000,00	-1.296,72	0,00

**Einzelplan Haushaltsrechnung  
Verwaltungshaushalt 2017  
in - € -**

00000 Gemeindeorgane								
Nr.	Bezeichnung	Reste vom Vorjahr K = Kassenreste H = Haushaltsreste	Soll = Einnahmen = Ausgaben ./. Haushaltsreste vom Vorjahr + neue Haushalts- reste (H)	Ist	Neue Reste K = Kassenreste H = Haushaltsreste	Planvergleich		
						Haushaltsansatz	Soll (Spalte 3) Mehr (+) Weniger (-) als Ansatz (Spalte 6)	Zulässige Mehrausgaben  Üpl./Apl.bewilligte oder nach § 17 GemHVO
0	1	2	3	4	5	6	7	8
	Dienste							
67940	Innere Verrechnungen EDV	0,00	7.618,93	7.618,93	0,00	7.680,00	-61,07	0,00
67980	Innere Verrechnungen Telekom- mun.u.Druck	0,00	2.607,81	2.607,81	0,00	3.200,00	-592,19	0,00
67990	Innere Leistungsverrechnung	0,00	20.455,25	20.455,25	0,00	39.600,00	-19.144,75	0,00
	<b>Ausgaben</b>	<b>K 1.854,64</b>	<b>506.770,02</b>	<b>496.958,92</b>	<b>K 11.665,74</b>	<b>544.280,00</b>	<b>-37.509,98</b>	<b>2.100,00</b>
	<b>Abschluss UA 00000</b>							
	<b>Einnahmen</b>	<b>K 23,38</b>	<b>9.321,92</b>	<b>9.351,92</b>	<b>K -6,62</b>	<b>8.900,00</b>	<b>521,92</b>	<b>0,00</b>
							<b>-100,00</b>	
	<b>Ausgaben</b>	<b>K 1.854,64</b>	<b>506.770,02</b>	<b>496.958,92</b>	<b>K 11.665,74</b>	<b>544.280,00</b>	<b>3.494,07</b>	<b>2.100,00</b>
							<b>-41.004,05</b>	
	<b>Überschuss / Zuschussbedarf</b>	<b>K -1.831,26</b>	<b>-497.448,10</b>	<b>-487.607,00</b>	<b>K -11.672,36</b>	<b>-535.380,00</b>	<b>-2.972,15</b>	<b>-2.100,00</b>
							<b>40.904,05</b>	
	<b>Abschluss 4abschnitt 0000</b>							
	<b>Einnahmen</b>	<b>K 23,38</b>	<b>9.321,92</b>	<b>9.351,92</b>	<b>K -6,62</b>	<b>8.900,00</b>	<b>521,92</b>	<b>0,00</b>
							<b>-100,00</b>	
	<b>Ausgaben</b>	<b>K 1.854,64</b>	<b>506.770,02</b>	<b>496.958,92</b>	<b>K 11.665,74</b>	<b>544.280,00</b>	<b>3.494,07</b>	<b>2.100,00</b>
							<b>-41.004,05</b>	
	<b>Überschuss / Zuschussbedarf</b>	<b>K -1.831,26</b>	<b>-497.448,10</b>	<b>-487.607,00</b>	<b>K -11.672,36</b>	<b>-535.380,00</b>	<b>-2.972,15</b>	<b>-2.100,00</b>
							<b>40.904,05</b>	
	<b>Abschluss Oberabschnitt 000</b>							
	<b>Einnahmen</b>	<b>K 23,38</b>	<b>9.321,92</b>	<b>9.351,92</b>	<b>K -6,62</b>	<b>8.900,00</b>	<b>521,92</b>	<b>0,00</b>
							<b>-100,00</b>	
	<b>Ausgaben</b>	<b>K 1.854,64</b>	<b>506.770,02</b>	<b>496.958,92</b>	<b>K 11.665,74</b>	<b>544.280,00</b>	<b>3.494,07</b>	<b>2.100,00</b>
							<b>-41.004,05</b>	
	<b>Überschuss / Zuschussbedarf</b>	<b>K -1.831,26</b>	<b>-497.448,10</b>	<b>-487.607,00</b>	<b>K -11.672,36</b>	<b>-535.380,00</b>	<b>-2.972,15</b>	<b>-2.100,00</b>
							<b>40.904,05</b>	
	<b>Abschluss Abschnitt 00</b>							
	<b>Einnahmen</b>	<b>K 23,38</b>	<b>9.321,92</b>	<b>9.351,92</b>	<b>K -6,62</b>	<b>8.900,00</b>	<b>521,92</b>	<b>0,00</b>
							<b>-100,00</b>	

**Einzelplan Haushaltsrechnung  
Verwaltungshaushalt 2017  
in - € -**

00000 Gemeindeorgane								
Nr.	Bezeichnung	Reste vom Vorjahr K = Kassenreste H = Haushaltsreste	Soll = <u>Einnahmen</u> = Ausgaben ./. Haushaltsreste vom Vorjahr + neue Haushalts- reste (H)	Ist	Neue Reste K = Kassenreste H = Haushaltsreste	Planvergleich		
						Haushaltsansatz	Soll (Spalte 3) Mehr (+) Weniger (-) als Ansatz (Spalte 6)	Zulässige Mehrausgaben  Üpl./Apl.bewilligte oder nach § 17 GemHVO
0	1	2	3	4	5	6	7	8
	<b>Ausgaben</b>	K 1.854,64	506.770,02	496.958,92	K 11.665,74	544.280,00	3.494,07	2.100,00
	<b>Überschuss / Zuschussbedarf</b>	K -1.831,26	-497.448,10	-487.607,00	K -11.672,36	-535.380,00	-41.004,05 -2.972,15 40.904,05	-2.100,00

**Einzelplan Haushaltsrechnung  
Verwaltungshaushalt 2017  
in - € -**

0 Allgemeine Verwaltung  
02 Hauptverwaltung  
02000 **Hauptverwaltung**

Nr.	Bezeichnung	Reste vom Vorjahr K = Kassenreste H = Haushaltsreste	Soll = Einnahmen = Ausgaben ./. Haushaltsreste vom Vorjahr + neue Haushalts- reste (H)	Ist	Neue Reste K = Kassenreste H = Haushaltsreste	Planvergleich		
						Haushaltsansatz	Soll (Spalte 3) Mehr (+) Weniger (-) als Ansatz (Spalte 6)	Zulässige Mehrausgaben  Üpl./Apl.bewilligte oder nach § 17 GemHVO
0	1	2	3	4	5	6	7	8
	<b><u>Einnahmen</u></b>							
15500	Vermischte Einnahmen	0,00	0,00	0,00	0,00	50,00	-50,00	0,00
16500	Verwaltungskostenbeitrag	K 1.056,57	1.071,72	1.056,57	K 1.071,72	1.100,00	-28,28	0,00
16910	Innere Verrechnungen Personalleistungen	0,00	20.257,78	20.257,78	0,00	20.000,00	257,78	0,00
16990	Innere Leistungsverrechnung	0,00	70.003,60	70.003,60	0,00	65.800,00	4.203,60	0,00
	<b>Einnahmen</b>	<b>K 1.056,57</b>	<b>91.333,10</b>	<b>91.317,95</b>	<b>K 1.071,72</b>	<b>86.950,00</b>	<b>4.383,10</b>	<b>0,00</b>
	<b><u>Ausgaben</u></b>							
41000	Besoldung der Beamten	0,00	119.582,89	119.582,89	0,00	120.400,00	-817,11	0,00
41400	Vergütung der Beschäftigten	0,00	240.332,88	240.332,88	0,00	237.400,00	2.932,88	0,00
43000	Umlagen an Versorgungsverband - Beamte	0,00	41.906,60	41.906,60	0,00	41.300,00	606,60	0,00
43400	Zusatzversorgungskasse - Beschäftigte	0,00	23.042,50	23.042,50	0,00	23.000,00	42,50	0,00
44400	Sozialversicherung - Beschäftigte	0,00	49.184,00	49.184,00	0,00	49.000,00	184,00	0,00
45000	Beihilfen, Unterstützung u.dgl.	0,00	7.816,00	7.816,00	0,00	9.200,00	-1.384,00	0,00
52000	Beschaffungen	0,00	0,00	0,00	0,00	2.000,00	-2.000,00	0,00
52500	Unterhaltung von Einrichtungen	0,00	0,00	0,00	0,00	200,00	-200,00	0,00
56200	Aus- und Fortbildung	0,00	2.722,03	2.722,03	0,00	2.500,00	222,03	0,00
64200	Versicherungen	0,00	183.626,74	183.626,74	0,00	185.000,00	-1.373,26	0,00
65000	Geschäftsbedarf	0,00	210,32	210,32	0,00	1.250,00	-1.039,68	0,00
65400	Fahrtkosten	0,00	258,01	258,01	0,00	800,00	-541,99	0,00
65500	Sachverständigen- und Gerichtskosten	0,00	0,00	0,00	0,00	2.000,00	-2.000,00	0,00
66100	Mitgliedsbeiträge an Verbände u. Vereine	0,00	9.092,80	9.092,80	0,00	9.100,00	-7,20	0,00
67940	Innere Verrechnungen EDV	0,00	24.720,00	24.720,00	0,00	24.900,00	-180,00	0,00
67980	Innere Verrechnungen Telekom-mun.u.Druck	0,00	2.595,12	2.595,12	0,00	2.360,00	235,12	0,00

**Einzelplan Haushaltsrechnung  
Verwaltungshaushalt 2017  
in - € -**

**02000 Hauptverwaltung**

Nr.	Bezeichnung	Reste vom Vorjahr K = Kassenreste H = Haushaltsreste	Soll = Einnahmen = Ausgaben ./. Haushaltsreste vom Vorjahr + neue Haushalts- reste (H)	Ist	Neue Reste K = Kassenreste H = Haushaltsreste	Planvergleich		
						Haushaltsansatz	Soll (Spalte 3) Mehr (+) Weniger (-) als Ansatz (Spalte 6)	Zulässige Mehrausgaben  Üpl./Apl.bewilligte oder nach § 17 GemHVO
0	1	2	3	4	5	6	7	8
67990	Innere Leistungsverrechnung	0,00	25.630,91	25.630,91	0,00	34.450,00	-8.819,09	0,00
	<b>Ausgaben</b>	<b>0,00</b>	<b>730.720,80</b>	<b>730.720,80</b>	<b>0,00</b>	<b>744.860,00</b>	<b>-14.139,20</b>	<b>0,00</b>
	<u><b>Abschluss UA 02000</b></u>							
	<b>Einnahmen</b>	K 1.056,57	91.333,10	91.317,95	K 1.071,72	86.950,00	4.461,38	0,00
	<b>Ausgaben</b>	K 0,00	730.720,80	730.720,80	K 0,00	744.860,00	-78,28	0,00
	<b>Überschuss / Zuschussbedarf</b>	K 1.056,57	-639.387,70	-639.402,85	K 1.071,72	-657.910,00	4.223,13	0,00
							-18.362,33	
							238,25	0,00
							18.284,05	
	<u><b>Abschluss 4abschnitt 0200</b></u>							
	<b>Einnahmen</b>	K 1.056,57	91.333,10	91.317,95	K 1.071,72	86.950,00	4.461,38	0,00
	<b>Ausgaben</b>	K 0,00	730.720,80	730.720,80	K 0,00	744.860,00	-78,28	0,00
	<b>Überschuss / Zuschussbedarf</b>	K 1.056,57	-639.387,70	-639.402,85	K 1.071,72	-657.910,00	4.223,13	0,00
							-18.362,33	
							238,25	0,00
							18.284,05	
	<u><b>Abschluss Oberabschnitt 020</b></u>							
	<b>Einnahmen</b>	K 1.056,57	91.333,10	91.317,95	K 1.071,72	86.950,00	4.461,38	0,00
	<b>Ausgaben</b>	K 0,00	730.720,80	730.720,80	K 0,00	744.860,00	-78,28	0,00
	<b>Überschuss / Zuschussbedarf</b>	K 1.056,57	-639.387,70	-639.402,85	K 1.071,72	-657.910,00	4.223,13	0,00
							-18.362,33	
							238,25	0,00
							18.284,05	

**Einzelplan Haushaltsrechnung  
Verwaltungshaushalt 2017  
in - € -**

0 Allgemeine Verwaltung  
02 Hauptverwaltung  
**02200 Personalverwaltung**

Nr.	Bezeichnung	Reste vom Vorjahr K = Kassenreste H = Haushaltsreste	Soll = Einnahmen = Ausgaben ./. Haushaltsreste vom Vorjahr + neue Haushalts- reste (H)	Ist	Neue Reste K = Kassenreste H = Haushaltsreste	Planvergleich		
						Haushaltsansatz	Soll (Spalte 3) Mehr (+) Weniger (-) als Ansatz (Spalte 6)	Zulässige Mehrausgaben  Üpl./Apl.bewilligte oder nach § 17 GemHVO
0	1	2	3	4	5	6	7	8
	<b><u>Einnahmen</u></b>							
16200	Erstatt.v.Gemeinden u.Gemeindeverbänden	K 3.831,16	4.247,14	3.831,16	K 4.247,14	3.900,00	347,14	0,00
16500	Verwaltungskostenbeitrag	K 19.584,64	28.329,16	27.284,64	K 20.629,16	27.700,00	629,16	0,00
16990	Innere Leistungsverrechnung	0,00	128.214,68	128.214,68	0,00	130.500,00	-2.285,32	0,00
	<b>Einnahmen</b>	<b>K 23.415,80</b>	<b>160.790,98</b>	<b>159.330,48</b>	<b>K 24.876,30</b>	<b>162.100,00</b>	<b>-1.309,02</b>	<b>0,00</b>
	<b><u>Ausgaben</u></b>							
41400	Vergütung der Beschäftigten	0,00	124.979,44	124.979,44	0,00	124.100,00	879,44	0,00
43400	Zusatzversorgungskasse - Beschäftigte	0,00	12.269,14	12.269,14	0,00	12.000,00	269,14	0,00
44400	Sozialversicherung - Beschäftigte	0,00	24.039,30	24.039,30	0,00	23.800,00	239,30	0,00
45000	Beihilfen, Unterstützung u.dgl.	0,00	10,00	10,00	0,00	10,00	0,00	0,00
56200	Aus- und Fortbildung	0,00	3.558,60	3.558,60	0,00	3.000,00	558,60	600,00
65000	Geschäftsbedarf	0,00	2.523,57	2.407,58	K 115,99	2.500,00	23,57	100,00
65300	Stellenausschreibung	K 2.523,99	11.071,62	13.595,61	0,00	12.000,00	-928,38	0,00
65400	Fahrtkosten	0,00	0,00	0,00	0,00	200,00	-200,00	0,00
65500	Stellenbewertung	0,00	12.000,00	0,00	NH 12.000,00	12.000,00	0,00	0,00
67940	Innere Verrechnungen EDV	0,00	16.978,28	16.978,28	0,00	15.370,00	1.608,28	0,00
67980	Innere Verrechnungen Telekom- mun.u.Druck	0,00	2.007,97	2.007,97	0,00	2.000,00	7,97	0,00
67990	Innere Leistungsverrechnung	0,00	6.944,03	6.944,03	0,00	9.400,00	-2.455,97	0,00
	<b>Ausgaben</b>	<b>K 2.523,99</b>	<b>216.381,95</b>	<b>206.789,95</b>	<b>K 115,99</b> <b>NH 12.000,00</b>	<b>216.380,00</b>	<b>1,95</b>	<b>700,00</b>
	<b><u>Abschluss UA 02200</u></b>							
	<b>Einnahmen</b>	<b>K 23.415,80</b>	<b>160.790,98</b>	<b>159.330,48</b>	<b>K 24.876,30</b> <b>NH 0,00</b>	<b>162.100,00</b>	<b>976,30</b> <b>-2.285,32</b>	<b>0,00</b>
	<b>Ausgaben</b>	<b>K 2.523,99</b>	<b>216.381,95</b>	<b>206.789,95</b>	<b>K 115,99</b>	<b>216.380,00</b>	<b>3.586,30</b>	<b>700,00</b>



**Einzelplan Haushaltsrechnung  
Verwaltungshaushalt 2017  
in - € -**

**02200 Personalverwaltung**

Nr.	Bezeichnung	Reste vom Vorjahr K = Kassenreste H = Haushaltsreste	Soll = Einnahmen = Ausgaben ./. Haushaltsreste vom Vorjahr + neue Haushalts- reste (H)	Ist	Neue Reste K = Kassenreste H = Haushaltsreste	Planvergleich		
						Haushaltsansatz	Soll (Spalte 3) Mehr (+) Weniger (-) als Ansatz (Spalte 6)	Zulässige Mehrausgaben  Üpl./Apl.bewilligte oder nach § 17 GemHVO
0	1	2	3	4	5	6	7	8
	Überschuss / Zuschussbedarf	K 20.891,81	-55.590,97	-47.459,47	NH 12.000,00 K 24.760,31 NH -12.000,00	-54.280,00	-3.584,35 -2.610,00 1.299,03	-700,00
	<u>Abschluss 4abschnitt 0220</u>							
	Einnahmen	K 23.415,80	160.790,98	159.330,48	K 24.876,30 NH 0,00	162.100,00	976,30 -2.285,32	0,00
	Ausgaben	K 2.523,99	216.381,95	206.789,95	K 115,99 NH 12.000,00	216.380,00	3.586,30 -3.584,35	700,00
	Überschuss / Zuschussbedarf	K 20.891,81	-55.590,97	-47.459,47	K 24.760,31 NH -12.000,00	-54.280,00	-2.610,00 1.299,03	-700,00
	<u>Abschluss Oberabschnitt 022</u>							
	Einnahmen	K 23.415,80	160.790,98	159.330,48	K 24.876,30 NH 0,00	162.100,00	976,30 -2.285,32	0,00
	Ausgaben	K 2.523,99	216.381,95	206.789,95	K 115,99 NH 12.000,00	216.380,00	3.586,30 -3.584,35	700,00
	Überschuss / Zuschussbedarf	K 20.891,81	-55.590,97	-47.459,47	K 24.760,31 NH -12.000,00	-54.280,00	-2.610,00 1.299,03	-700,00
	<u>Abschluss Abschnitt 02</u>							
	Einnahmen	K 24.472,37	252.124,08	250.648,43	K 25.948,02 NH 0,00	249.050,00	5.437,68 -2.363,60	0,00
	Ausgaben	K 2.523,99	947.102,75	937.510,75	K 115,99 NH 12.000,00	961.240,00	7.809,43 -21.946,68	700,00
	Überschuss / Zuschussbedarf	K 21.948,38	-694.978,67	-686.862,32	K 25.832,03 NH -12.000,00	-712.190,00	-2.371,75 19.583,08	-700,00

# Einzelplan Haushaltsrechnung Verwaltungshaushalt 2017 in - € -

0 Allgemeine Verwaltung  
03 Finanzverwaltung  
**03000 Stadtkämmerei**

Nr.	Bezeichnung	Reste vom Vorjahr K = Kassenreste H = Haushaltsreste	Soll = Einnahmen = Ausgaben ./. Haushaltsreste vom Vorjahr + neue Haushalts- reste (H)	Ist	Neue Reste K = Kassenreste H = Haushaltsreste	Planvergleich		
						Haushaltsansatz	Soll (Spalte 3) Mehr (+) Weniger (-) als Ansatz (Spalte 6)	Zulässige Mehrausgaben  Üpl./Apl.bewilligte oder nach § 17 GemHVO
0	1	2	3	4	5	6	7	8
	<b>Einnahmen</b>							
16200	Erstatt.v.Gemeinden u.Gemeindeverbänden	K 75.709,98	75.860,51	75.709,98	K 75.860,51	79.400,00	-3.539,49	0,00
16500	Verwaltungskostenbeitrag	K 3.913,72	5.472,78	5.313,72	K 4.072,78	4.000,00	1.472,78	0,00
16910	Innere Verrechnungen Personalleis- tungen	0,00	16.126,94	16.126,94	0,00	16.200,00	-73,06	0,00
16990	Innere Leistungsverrechnung	0,00	117.011,72	117.011,72	0,00	117.100,00	-88,28	0,00
26100	Säumniszuschläge	K 93.633,08	52.042,49	26.769,67	K 118.905,90	10.000,00	42.042,49	0,00
26110	Nachzahlungszinsen Gewerbesteuer	K 22.380,23	42.646,25	42.475,86	K 22.550,62	50.000,00	-7.353,75	0,00
	<b>Einnahmen</b>	K <b>195.637,01</b>	<b>309.160,69</b>	<b>283.407,89</b>	K <b>221.389,81</b>	<b>276.700,00</b>	<b>32.460,69</b>	<b>0,00</b>
	<b>Ausgaben</b>							
41000	Besoldung der Beamten	0,00	100.326,30	100.326,30	0,00	100.650,00	-323,70	0,00
41400	Vergütung der Beschäftigten	0,00	197.826,50	197.826,50	0,00	210.000,00	-12.173,50	0,00
43000	Umlagen an Versorgungsverband - Beamte	0,00	38.238,12	38.238,12	0,00	38.100,00	138,12	0,00
43400	Zusatzversorgungskasse - Beschäftigte	0,00	18.858,85	18.858,85	0,00	20.200,00	-1.341,15	0,00
44400	Sozialversicherung - Beschäftigte	0,00	40.216,61	40.216,61	0,00	42.400,00	-2.183,39	0,00
45000	Beihilfen, Unterstützung u.dgl.	0,00	9.313,00	9.313,00	0,00	10.600,00	-1.287,00	0,00
52000	Beschaffungen	0,00	437,48	437,48	0,00	500,00	-62,52	0,00
52500	Unterhaltung von Einrichtungen	0,00	0,00	0,00	0,00	150,00	-150,00	0,00
56200	Aus- und Fortbildung	K 2.272,40 H 7.342,92	36.783,60	35.141,66	K -4.202,90 NH 15.460,16	12.000,00	24.783,60	25.000,00
64200	Versicherungen	0,00	1.986,97	1.986,97	0,00	2.100,00	-113,03	0,00
65000	Geschäftsbedarf	0,00	2.319,28	2.239,28	K 80,00	2.200,00	119,28	300,00
65400	Fahrtkosten	H 6.036,27	-5.741,86	294,41	0,00	2.000,00	-7.741,86	0,00
65500	Gebühren an die Gemeindeprüfungs- anstalt	0,00	45.000,00	0,00	NH 45.000,00	45.000,00	0,00	0,00
65510	Sachverständigen- und Gerichtskosten	K 209,74	-3.000,00	209,74	0,00	5.000,00	-8.000,00	0,00

### Einzelplan Haushaltsrechnung Verwaltungshaushalt 2017 in - € -

**03000 Stadtkämmerei**

Nr.	Bezeichnung	Reste vom Vorjahr K = Kassenreste H = Haushaltsreste	Soll = Einnahmen = Ausgaben ./. Haushaltsreste vom Vorjahr + neue Haushalts- reste (H)	Ist	Neue Reste K = Kassenreste H = Haushaltsreste	Planvergleich		
						Haushaltsansatz	Soll (Spalte 3) Mehr (+) Weniger (-) als Ansatz (Spalte 6)	Zulässige Mehrausgaben
								Üpl./Apl.bewilligte oder nach § 17 GemHVO
0	1	2	3	4	5	6	7	8
65520	Sachkosten Doppikeinführung und Softwareumstellung	H 3.000,00			K 1.487,50			
66100	Mitgliedsbeiträge an Verbände u. Ver- eine	H 28.032,51	51.000,00	3.597,32	NH 73.947,69	30.000,00	21.000,00	21.000,00
67940	Innere Verrechnungen EDV	0,00	20,00	20,00	0,00	20,00	0,00	0,00
67980	Innere Verrechnungen Telekom- mun.u.Druck	0,00	2.818,46	2.818,46	0,00	3.080,00	-261,54	0,00
67990	Innere Leistungsverrechnung	0,00	47.554,79	47.554,79	0,00	77.100,00	-29.545,21	0,00
71800	Umlage an die Gemeindeprüfungsan- stalt	0,00	9.209,20	9.209,20	0,00	9.400,00	-190,80	0,00
84200	Erstattungszins Gewerbesteuer	K 384,00	29.551,25	29.751,25	K 184,00	40.000,00	-10.448,75	0,00
	<b>Ausgaben</b>	K <b>2.866,14</b>			K <b>-2.451,40</b>			
		H <b>44.411,70</b>	<b>647.516,04</b>	<b>562.837,43</b>	NH <b>134.407,85</b>	<b>676.590,00</b>	<b>-29.073,96</b>	<b>46.300,00</b>
	<b>Abschluss UA 03000</b>							
	<b>Einnahmen</b>	K <b>195.637,01</b>	<b>309.160,69</b>	<b>283.407,89</b>	K <b>221.389,81</b>	<b>276.700,00</b>	<b>43.515,27</b>	<b>0,00</b>
		H <b>0,00</b>			NH <b>0,00</b>		<b>-11.054,58</b>	
	<b>Ausgaben</b>	K <b>2.866,14</b>	<b>647.516,04</b>	<b>562.837,43</b>	K <b>-2.451,40</b>	<b>676.590,00</b>	<b>46.041,00</b>	<b>46.300,00</b>
		H <b>44.411,70</b>			NH <b>134.407,85</b>		<b>-75.114,96</b>	
	<b>Überschuss / Zuschussbedarf</b>	K <b>192.770,87</b>	<b>-338.355,35</b>	<b>-279.429,54</b>	K <b>223.841,21</b>	<b>-399.890,00</b>	<b>-2.525,73</b>	<b>-46.300,00</b>
		H <b>-44.411,70</b>			NH <b>-134.407,85</b>		<b>64.060,38</b>	
	<b>Abschluss 4abschnitt 0300</b>							
	<b>Einnahmen</b>	K <b>195.637,01</b>	<b>309.160,69</b>	<b>283.407,89</b>	K <b>221.389,81</b>	<b>276.700,00</b>	<b>43.515,27</b>	<b>0,00</b>
		H <b>0,00</b>			NH <b>0,00</b>		<b>-11.054,58</b>	
	<b>Ausgaben</b>	K <b>2.866,14</b>	<b>647.516,04</b>	<b>562.837,43</b>	K <b>-2.451,40</b>	<b>676.590,00</b>	<b>46.041,00</b>	<b>46.300,00</b>
		H <b>44.411,70</b>			NH <b>134.407,85</b>		<b>-75.114,96</b>	
	<b>Überschuss / Zuschussbedarf</b>	K <b>192.770,87</b>	<b>-338.355,35</b>	<b>-279.429,54</b>	K <b>223.841,21</b>	<b>-399.890,00</b>	<b>-2.525,73</b>	<b>-46.300,00</b>
		H <b>-44.411,70</b>			NH <b>-134.407,85</b>		<b>64.060,38</b>	

**Einzelplan Haushaltsrechnung  
Verwaltungshaushalt 2017  
in - € -**

0 Allgemeine Verwaltung  
03 Finanzverwaltung  
**03010 Stadtkasse**

Nr.	Bezeichnung	Reste vom Vorjahr K = Kassenreste H = Haushaltsreste	Soll = Einnahmen = Ausgaben ./. Haushaltsreste vom Vorjahr + neue Haushalts- reste (H)	Ist	Neue Reste K = Kassenreste H = Haushaltsreste	Planvergleich		
						Haushaltsansatz	Soll (Spalte 3) Mehr (+) Weniger (-) als Ansatz (Spalte 6)	Zulässige Mehrausgaben  Üpl./Apl.bewilligte oder nach § 17 GemHVO
0	1	2	3	4	5	6	7	8
	<b>Einnahmen</b>							
10000	Erstattung Bankgebühren	0,00	-123,60	-218,07	K 94,47	0,00	-123,60	0,00
15000	Kostenersätze	0,00	715,19	715,19	0,00	600,00	115,19	0,00
15500	Vermischte Einnahmen	0,00	44,45	44,45	0,00	0,00	44,45	0,00
16500	Verwaltungskostenbeitrag	0,00	800,00	800,00	0,00	800,00	0,00	0,00
16990	Innere Leistungsverrechnung	0,00	193.261,77	193.261,77	0,00	193.900,00	-638,23	0,00
	<b>Einnahmen</b>	<b>0,00</b>	<b>194.697,81</b>	<b>194.603,34</b>	<b>K 94,47</b>	<b>195.300,00</b>	<b>-602,19</b>	<b>0,00</b>
	<b>Ausgaben</b>							
41400	Vergütung der Beschäftigten	0,00	188.415,58	188.415,58	0,00	189.000,00	-584,42	0,00
43400	Zusatzversorgungskasse - Beschäftigte	0,00	18.011,54	18.011,54	0,00	18.300,00	-288,46	0,00
44400	Sozialversicherung - Beschäftigte	0,00	38.288,31	38.288,31	0,00	38.300,00	-11,69	0,00
45000	Beihilfen, Unterstützung u.dgl.	0,00	10,00	10,00	0,00	10,00	0,00	0,00
52000	Beschaffungen	H 4.000,00	-3.000,00	0,00	NH 1.000,00	1.000,00	-4.000,00	0,00
52500	Unterhaltung von Einrichtungen	0,00	0,00	0,00	0,00	150,00	-150,00	0,00
56200	Aus- und Fortbildung	H 2.214,41	-1.807,01	288,40	K 119,00	1.000,00	-2.807,01	0,00
65000	Geschäftsbedarf	K -178,44			K -27,69			
		H 800,00	1.822,83	1.472,08	NH 1.000,00	3.600,00	-1.777,17	0,00
65010	Bankgebühren	0,00	13.851,49	13.851,49	0,00	16.000,00	-2.148,51	0,00
65400	Fahrtkosten	H 1.996,90	963,05	2.959,95	0,00	3.700,00	-2.736,95	0,00
65500	Sachverständigen- und Gerichtskosten	0,00	0,00	0,00	0,00	2.000,00	-2.000,00	0,00
66100	Mitgliedsbeiträge an Verbände u. Ver- eine	0,00	50,00	50,00	0,00	50,00	0,00	0,00
67940	Innere Verrechnungen EDV	0,00	14.593,56	14.593,56	0,00	14.460,00	133,56	0,00
67980	Innere Verrechnungen Telekom- mun.u.Druck	0,00	833,05	833,05	0,00	750,00	83,05	0,00
67990	Innere Leistungsverrechnung	0,00	17.451,67	17.451,67	0,00	26.000,00	-8.548,33	0,00
	<b>Ausgaben</b>	<b>K -178,44</b>	<b>289.484,07</b>	<b>296.225,63</b>	<b>K 91,31</b>	<b>314.320,00</b>	<b>-24.835,93</b>	<b>0,00</b>

### Einzelplan Haushaltsrechnung Verwaltungshaushalt 2017 in - € -

## 03010 Stadtkasse

Nr.	Bezeichnung	Reste vom Vorjahr K = Kassenreste H = Haushaltsreste	Soll = Einnahmen = Ausgaben ./. Haushaltsreste vom Vorjahr + neue Haushalts- reste (H)	Ist	Neue Reste K = Kassenreste H = Haushaltsreste	Planvergleich		
						Haushaltsansatz	Soll (Spalte 3) Mehr (+) Weniger (-) als Ansatz (Spalte 6)	Zulässige Mehrausgaben
								Üpl./Apl.bewilligte oder nach § 17 GemHVO
0	1	2	3	4	5	6	7	8
		H 9.011,31			NH 2.000,00			
	<b>Abschluss UA 03010</b>							
	Einnahmen	K 0,00	194.697,81	194.603,34	K 94,47	195.300,00	159,64	0,00
		H 0,00			NH 0,00		-761,83	
	Ausgaben	K -178,44	289.484,07	296.225,63	K 91,31	314.320,00	216,61	0,00
		H 9.011,31			NH 2.000,00		-25.052,54	
	Überschuss / Zuschussbedarf	K 178,44	-94.786,26	-101.622,29	K 3,16	-119.020,00	-56,97	0,00
		H -9.011,31			NH -2.000,00		24.290,71	
	<b>Abschluss 4abschnitt 0301</b>							
	Einnahmen	K 0,00	194.697,81	194.603,34	K 94,47	195.300,00	159,64	0,00
		H 0,00			NH 0,00		-761,83	
	Ausgaben	K -178,44	289.484,07	296.225,63	K 91,31	314.320,00	216,61	0,00
		H 9.011,31			NH 2.000,00		-25.052,54	
	Überschuss / Zuschussbedarf	K 178,44	-94.786,26	-101.622,29	K 3,16	-119.020,00	-56,97	0,00
		H -9.011,31			NH -2.000,00		24.290,71	
	<b>Abschluss Oberabschnitt 030</b>							
	Einnahmen	K 195.637,01	503.858,50	478.011,23	K 221.484,28	472.000,00	43.674,91	0,00
		H 0,00			NH 0,00		-11.816,41	
	Ausgaben	K 2.687,70	937.000,11	859.063,06	K -2.360,09	990.910,00	46.257,61	46.300,00
		H 53.423,01			NH 136.407,85		-100.167,50	
	Überschuss / Zuschussbedarf	K 192.949,31	-433.141,61	-381.051,83	K 223.844,37	-518.910,00	-2.582,70	-46.300,00
		H -53.423,01			NH -136.407,85		88.351,09	

# Einzelplan Haushaltsrechnung Verwaltungshaushalt 2017 in - € -

0 Allgemeine Verwaltung  
03 Finanzverwaltung

**03500 Liegenschaftsverwaltung und Einsichtsstelle Grundbuch**

Nr.	Bezeichnung	Reste vom Vorjahr K = Kassenreste H = Haushaltsreste	Soll = Einnahmen = Ausgaben ./. Haushaltsreste vom Vorjahr + neue Haushalts- reste (H)	Ist	Neue Reste K = Kassenreste H = Haushaltsreste	Planvergleich		
						Haushaltsansatz	Soll (Spalte 3) Mehr (+) Weniger (-) als Ansatz (Spalte 6)	Zulässige Mehrausgaben  Üpl./Apl.bewilligte oder nach § 17 GemHVO
0	1	2	3	4	5	6	7	8
	<b><u>Einnahmen</u></b>							
10000	Verwaltungsgebühren	K 45,00	3.555,00	2.795,00	K 805,00	3.000,00	555,00	0,00
16500	Verwaltungskostenbeitrag	K 2.482,39	2.537,59	2.482,39	K 2.537,59	2.500,00	37,59	0,00
16910	Innere Verrechnungen Personalleistungen	0,00	151.228,45	151.228,45	0,00	169.400,00	-18.171,55	0,00
	<b>Einnahmen</b>	<b>K 2.527,39</b>	<b>157.321,04</b>	<b>156.505,84</b>	<b>K 3.342,59</b>	<b>174.900,00</b>	<b>-17.578,96</b>	<b>0,00</b>
	<b><u>Ausgaben</u></b>							
41000	Besoldung der Beamten	0,00	47.476,24	47.476,24	0,00	48.200,00	-723,76	0,00
41400	Vergütung der Beschäftigten	0,00	80.235,41	80.235,41	0,00	79.600,00	635,41	0,00
43000	Umlagen an Versorgungsverband - Beamte	0,00	17.347,30	17.347,30	0,00	17.400,00	-52,70	0,00
43400	Zusatzversorgungskasse - Beschäftigte	0,00	7.598,52	7.598,52	0,00	7.700,00	-101,48	0,00
44400	Sozialversicherung - Beschäftigte	0,00	15.402,50	15.402,50	0,00	15.200,00	202,50	0,00
45000	Beihilfen, Unterstützung u.dgl.	0,00	3.003,00	3.003,00	0,00	3.500,00	-497,00	0,00
52000	Beschaffungen	0,00	0,00	0,00	0,00	100,00	-100,00	0,00
56200	Aus- und Fortbildung	H 4.131,96	-1.704,88	427,08	NH 2.000,00	1.000,00	-2.704,88	0,00
65000	Geschäftsbedarf	0,00	41,06	41,06	0,00	200,00	-158,94	0,00
65400	Fahrtkosten	H 1.165,54	-462,49	203,05	NH 500,00	600,00	-1.062,49	0,00
65500	Sachverständigen- und Gerichtskosten	0,00	1.713,54	1.713,54	0,00	10.000,00	-8.286,46	0,00
67940	Innere Verrechnungen EDV	0,00	7.746,00	7.746,00	0,00	8.870,00	-1.124,00	0,00
67980	Innere Verrechnungen Telekom-mun.u.Druck	0,00	91,94	91,94	0,00	150,00	-58,06	0,00
67990	Innere Leistungsverrechnung	0,00	9.321,67	9.321,67	0,00	13.900,00	-4.578,33	0,00
	<b>Ausgaben</b>	<b>H 5.297,50</b>	<b>187.809,81</b>	<b>190.607,31</b>	<b>NH 2.500,00</b>	<b>206.420,00</b>	<b>-18.610,19</b>	<b>0,00</b>
	<b><u>Abschluss UA 03500</u></b>							
	<b>Einnahmen</b>	<b>K 2.527,39</b>	<b>157.321,04</b>	<b>156.505,84</b>	<b>K 3.342,59</b>	<b>174.900,00</b>	<b>592,59</b>	<b>0,00</b>

**Einzelplan Haushaltsrechnung  
Verwaltungshaushalt 2017  
in - € -**

**03500 Liegenschaftsverwaltung und Einsichtsstelle Grundbuch**

Nr.	Bezeichnung	Reste vom Vorjahr K = Kassenreste H = Haushaltsreste	Soll = Einnahmen = Ausgaben ./. Haushaltsreste vom Vorjahr + neue Haushalts- reste (H)	Ist	Neue Reste K = Kassenreste H = Haushaltsreste	Planvergleich		
						Haushaltsansatz	Soll (Spalte 3) Mehr (+) Weniger (-) als Ansatz (Spalte 6)	Zulässige Mehrausgaben
								Üpl./Apl.bewilligte oder nach § 17 GemHVO
0	1	2	3	4	5	6	7	8
	<b>Ausgaben</b>	H 0,00 K 0,00	187.809,81	190.607,31	NH 0,00 K 0,00	206.420,00	-18.171,55 837,91	0,00
	<b>Überschuss / Zuschussbedarf</b>	H 5.297,50 K 2.527,39	-30.488,77	-34.101,47	NH 2.500,00 K 3.342,59	-31.520,00	-19.448,10 -245,32	0,00
	<b>Abschluss 4abschnitt 0350</b>	H -5.297,50			NH -2.500,00		1.276,55	
	<b>Einnahmen</b>	K 2.527,39	157.321,04	156.505,84	K 3.342,59	174.900,00	592,59	0,00
	<b>Ausgaben</b>	H 0,00 K 0,00	187.809,81	190.607,31	NH 0,00 K 0,00	206.420,00	-18.171,55 837,91	0,00
	<b>Überschuss / Zuschussbedarf</b>	H 5.297,50 K 2.527,39	-30.488,77	-34.101,47	NH 2.500,00 K 3.342,59	-31.520,00	-19.448,10 -245,32	0,00
	<b>Abschluss Oberabschnitt 035</b>	H -5.297,50			NH -2.500,00		1.276,55	
	<b>Einnahmen</b>	K 2.527,39	157.321,04	156.505,84	K 3.342,59	174.900,00	592,59	0,00
	<b>Ausgaben</b>	H 0,00 K 0,00	187.809,81	190.607,31	NH 0,00 K 0,00	206.420,00	-18.171,55 837,91	0,00
	<b>Überschuss / Zuschussbedarf</b>	H 5.297,50 K 2.527,39	-30.488,77	-34.101,47	NH 2.500,00 K 3.342,59	-31.520,00	-19.448,10 -245,32	0,00
	<b>Abschluss Abschnitt 03</b>	H -5.297,50			NH -2.500,00		1.276,55	
	<b>Einnahmen</b>	K 198.164,40	661.179,54	634.517,07	K 224.826,87	646.900,00	44.267,50	0,00
	<b>Ausgaben</b>	H 0,00 K 2.687,70	1.124.809,92	1.049.670,37	NH 0,00 K -2.360,09	1.197.330,00	-29.987,96 47.095,52	46.300,00
	<b>Überschuss / Zuschussbedarf</b>	H 58.720,51 K 195.476,70	-463.630,38	-415.153,30	NH 138.907,85 K 227.186,96	-550.430,00	-119.615,60 -2.828,02	-46.300,00
		H -58.720,51			NH -138.907,85		89.627,64	

# Einzelplan Haushaltsrechnung Verwaltungshaushalt 2017 in - € -

0 Allgemeine Verwaltung  
05 Besondere Dienststellen der allgemeinen Verwaltung  
**05000 Standesamt**

Nr.	Bezeichnung	Reste vom Vorjahr K = Kassenreste H = Haushaltsreste	Soll = Einnahmen = Ausgaben ./. Haushaltsreste vom Vorjahr + neue Haushalts- reste (H)	Ist	Neue Reste K = Kassenreste H = Haushaltsreste	Planvergleich		
						Haushaltsansatz	Soll (Spalte 3) Mehr (+) Weniger (-) als Ansatz (Spalte 6)	Zulässige Mehrausgaben  Üpl./Apl.bewilligte oder nach § 17 GemHVO
0	1	2	3	4	5	6	7	8
	<b><u>Einnahmen</u></b>							
10000	Verwaltungsgebühren	K 415,50	14.361,30	14.064,30	K 712,50	12.000,00	2.361,30	0,00
	<b>Einnahmen</b>	<b>K 415,50</b>	<b>14.361,30</b>	<b>14.064,30</b>	<b>K 712,50</b>	<b>12.000,00</b>	<b>2.361,30</b>	<b>0,00</b>
	<b><u>Ausgaben</u></b>							
41400	Vergütung der Beschäftigten	0,00	39.836,78	39.836,78	0,00	40.500,00	-663,22	0,00
43400	Zusatzversorgungskasse - Beschäftigte	0,00	3.813,65	3.813,65	0,00	3.950,00	-136,35	0,00
44400	Sozialversicherung - Beschäftigte	0,00	8.141,82	8.141,82	0,00	8.400,00	-258,18	0,00
45000	Beihilfen, Unterstützung u.dgl.	0,00	5,00	5,00	0,00	10,00	-5,00	0,00
52000	Beschaffungen	0,00	0,00	0,00	0,00	1.250,00	-1.250,00	0,00
52500	Unterhaltung von Einrichtungen	K 38,94	514,61	553,55	0,00	1.500,00	-985,39	0,00
56200	Aus- und Fortbildung	0,00	1.238,42	1.238,42	0,00	1.300,00	-61,58	0,00
65000	Geschäftsbedarf	0,00	5.467,82	5.467,82	0,00	2.100,00	3.367,82	3.600,00
65400	Fahrtkosten	0,00	93,50	93,50	0,00	200,00	-106,50	0,00
66100	Mitgliedsbeiträge an Verbände u. Ver- eine	0,00	105,00	105,00	0,00	125,00	-20,00	0,00
67920	Innere Verrechnungen Technische Dienste	0,00	18,90	18,90	0,00	100,00	-81,10	0,00
67940	Innere Verrechnungen EDV	0,00	8.607,20	8.607,20	0,00	8.470,00	137,20	0,00
67980	Innere Verrechnungen Telekom- mun.u.Druck	0,00	512,01	512,01	0,00	270,00	242,01	0,00
67990	Innere Leistungsverrechnung	0,00	7.623,65	7.623,65	0,00	16.600,00	-8.976,35	0,00
	<b>Ausgaben</b>	<b>K 38,94</b>	<b>75.978,36</b>	<b>76.017,30</b>	<b>0,00</b>	<b>84.775,00</b>	<b>-8.796,64</b>	<b>3.600,00</b>
	<b><u>Abschluss UA 05000</u></b>							
	<b>Einnahmen</b>	<b>K 415,50</b>	<b>14.361,30</b>	<b>14.064,30</b>	<b>K 712,50</b>	<b>12.000,00</b>	<b>2.361,30</b>	<b>0,00</b>
	<b>Ausgaben</b>	<b>K 38,94</b>	<b>75.978,36</b>	<b>76.017,30</b>	<b>K 0,00</b>	<b>84.775,00</b>	<b>3.747,03</b>	<b>3.600,00</b>



**Einzelplan Haushaltsrechnung  
Verwaltungshaushalt 2017  
in - € -**

05000 Standesamt									
Nr.	Bezeichnung	Reste vom Vorjahr K = Kassenreste H = Haushaltsreste	Soll = Einnahmen = Ausgaben ./. Haushaltsreste vom Vorjahr + neue Haushalts- reste (H)	Ist	Neue Reste K = Kassenreste H = Haushaltsreste	Planvergleich			
						Haushaltsansatz	Soll (Spalte 3) Mehr (+) Weniger (-) als Ansatz (Spalte 6)	Zulässige Mehrausgaben  Üpl./Apl.bewilligte oder nach § 17 GemHVO	
0	1	2	3	4	5	6	7	8	
	<b>Überschuss / Zuschussbedarf</b>	K 376,56	-61.617,06	-61.953,00	K 712,50	-72.775,00	-12.543,67 -1.385,73 12.543,67	-3.600,00	
	<b><u>Abschluss 4abschnitt 0500</u></b>								
	<b>Einnahmen</b>	K 415,50	14.361,30	14.064,30	K 712,50	12.000,00	2.361,30 0,00	0,00	
	<b>Ausgaben</b>	K 38,94	75.978,36	76.017,30	K 0,00	84.775,00	3.747,03 -12.543,67	3.600,00	
	<b>Überschuss / Zuschussbedarf</b>	K 376,56	-61.617,06	-61.953,00	K 712,50	-72.775,00	-1.385,73 12.543,67	-3.600,00	
	<b><u>Abschluss Oberabschnitt 050</u></b>								
	<b>Einnahmen</b>	K 415,50	14.361,30	14.064,30	K 712,50	12.000,00	2.361,30 0,00	0,00	
	<b>Ausgaben</b>	K 38,94	75.978,36	76.017,30	K 0,00	84.775,00	3.747,03 -12.543,67	3.600,00	
	<b>Überschuss / Zuschussbedarf</b>	K 376,56	-61.617,06	-61.953,00	K 712,50	-72.775,00	-1.385,73 12.543,67	-3.600,00	

# Einzelplan Haushaltsrechnung Verwaltungshaushalt 2017 in - € -

0 Allgemeine Verwaltung  
05 Besondere Dienststellen der allgemeinen Verwaltung  
**05200 Wahlen**

Nr.	Bezeichnung	Reste vom Vorjahr K = Kassenreste H = Haushaltsreste	Soll = Einnahmen = Ausgaben ./. Haushaltsreste vom Vorjahr + neue Haushalts- reste (H)	Ist	Neue Reste K = Kassenreste H = Haushaltsreste	Planvergleich		
						Haushaltsansatz	Soll (Spalte 3) Mehr (+) Weniger (-) als Ansatz (Spalte 6)	Zulässige Mehrausgaben  Üpl./Apl.bewilligte oder nach § 17 GemHVO
0	1	2	3	4	5	6	7	8
	<b><u>Einnahmen</u></b>							
15500	Vermischte Einnahmen	0,00	359,50	359,50	0,00	0,00	359,50	0,00
16000	Erstattungen vom Bund	0,00	14.905,12	9.789,37	K 5.115,75	12.000,00	2.905,12	0,00
	<b>Einnahmen</b>	<b>0,00</b>	<b>15.264,62</b>	<b>10.148,87</b>	<b>K 5.115,75</b>	<b>12.000,00</b>	<b>3.264,62</b>	<b>0,00</b>
	<b><u>Ausgaben</u></b>							
52000	Beschaffungen	0,00	511,96	511,96	0,00	1.000,00	-488,04	0,00
56200	Aus- und Fortbildung	0,00	199,55	199,55	0,00	500,00	-300,45	0,00
65800	Wahlkosten	0,00	17.937,19	17.937,19	0,00	21.000,00	-3.062,81	0,00
67910	Innere Verrechnungen Personalleistungen	0,00	10.205,33	10.205,33	0,00	10.400,00	-194,67	0,00
67920	Innere Verrechnungen Technische Dienste	0,00	1.315,36	1.315,36	0,00	2.000,00	-684,64	0,00
67940	Innere Verrechnungen EDV	0,00	753,63	753,63	0,00	800,00	-46,37	0,00
67990	Innere Leistungsverrechnung	0,00	392,61	392,61	0,00	0,00	392,61	0,00
	<b>Ausgaben</b>	<b>0,00</b>	<b>31.315,63</b>	<b>31.315,63</b>	<b>0,00</b>	<b>35.700,00</b>	<b>-4.384,37</b>	<b>0,00</b>
	<b><u>Abschluss UA 05200</u></b>							
	<b>Einnahmen</b>	<b>0,00</b>	<b>15.264,62</b>	<b>10.148,87</b>	<b>K 5.115,75</b>	<b>12.000,00</b>	<b>3.264,62</b>	<b>0,00</b>
	<b>Ausgaben</b>	<b>0,00</b>	<b>31.315,63</b>	<b>31.315,63</b>	<b>K 0,00</b>	<b>35.700,00</b>	<b>392,61</b>	<b>0,00</b>
	<b>Überschuss / Zuschussbedarf</b>	<b>0,00</b>	<b>-16.051,01</b>	<b>-21.166,76</b>	<b>K 5.115,75</b>	<b>-23.700,00</b>	<b>2.872,01</b>	<b>0,00</b>
	<b><u>Abschluss 4abschnitt 0520</u></b>						<b>4.776,98</b>	
	<b>Einnahmen</b>	<b>0,00</b>	<b>15.264,62</b>	<b>10.148,87</b>	<b>K 5.115,75</b>	<b>12.000,00</b>	<b>3.264,62</b>	<b>0,00</b>
	<b>Ausgaben</b>	<b>0,00</b>	<b>31.315,63</b>	<b>31.315,63</b>	<b>K 0,00</b>	<b>35.700,00</b>	<b>392,61</b>	<b>0,00</b>

**Einzelplan Haushaltsrechnung  
Verwaltungshaushalt 2017  
in - € -**

**05200 Wahlen**

Nr.	Bezeichnung	Reste vom Vorjahr K = Kassenreste H = Haushaltsreste	Soll = Einnahmen = Ausgaben ./. Haushaltsreste vom Vorjahr + neue Haushalts- reste (H)	Ist	Neue Reste K = Kassenreste H = Haushaltsreste	Planvergleich				
						Haushaltsansatz	Soll (Spalte 3) Mehr (+) Weniger (-) als Ansatz (Spalte 6)	Zulässige Mehrausgaben  Üpl./Apl.bewilligte oder nach § 17 GemHVO		
0	1	2	3	4	5	6	7	8		
	<b>Überschuss / Zuschussbedarf</b>	<b>0,00</b>	<b>-16.051,01</b>	<b>-21.166,76</b>	K	<b>5.115,75</b>	<b>-23.700,00</b>	<b>-4.776,98</b> <b>2.872,01</b> <b>4.776,98</b>	<b>0,00</b>	
	<b><u>Abschluss Oberabschnitt 052</u></b>									
	<b>Einnahmen</b>	<b>0,00</b>	<b>15.264,62</b>	<b>10.148,87</b>	K	<b>5.115,75</b>	<b>12.000,00</b>	<b>3.264,62</b> <b>0,00</b>	<b>0,00</b>	
	<b>Ausgaben</b>	<b>0,00</b>	<b>31.315,63</b>	<b>31.315,63</b>	K	<b>0,00</b>	<b>35.700,00</b>	<b>392,61</b> <b>-4.776,98</b>	<b>0,00</b>	
	<b>Überschuss / Zuschussbedarf</b>	<b>0,00</b>	<b>-16.051,01</b>	<b>-21.166,76</b>	K	<b>5.115,75</b>	<b>-23.700,00</b>	<b>2.872,01</b> <b>4.776,98</b>	<b>0,00</b>	
	<b><u>Abschluss Abschnitt 05</u></b>									
	<b>Einnahmen</b>	K	<b>415,50</b>	<b>29.625,92</b>	K	<b>24.213,17</b>	<b>5.828,25</b>	<b>24.000,00</b>	<b>5.625,92</b> <b>0,00</b>	<b>0,00</b>
	<b>Ausgaben</b>	K	<b>38,94</b>	<b>107.293,99</b>	K	<b>107.332,93</b>	<b>0,00</b>	<b>120.475,00</b>	<b>4.139,64</b> <b>-17.320,65</b>	<b>3.600,00</b>
	<b>Überschuss / Zuschussbedarf</b>	K	<b>376,56</b>	<b>-77.668,07</b>	K	<b>-83.119,76</b>	<b>5.828,25</b>	<b>-96.475,00</b>	<b>1.486,28</b> <b>17.320,65</b>	<b>-3.600,00</b>

# Einzelplan Haushaltsrechnung Verwaltungshaushalt 2017 in - € -

0 Allgemeine Verwaltung  
06 Einrichtungen für die gesamte Verwaltung  
**06010 Rathaus Stockach**

Nr.	Bezeichnung	Reste vom Vorjahr K = Kassenreste H = Haushaltsreste	Soll = Einnahmen = Ausgaben ./. Haushaltsreste vom Vorjahr + neue Haushalts- reste (H)	Ist	Neue Reste K = Kassenreste H = Haushaltsreste	Planvergleich		
						Haushaltsansatz	Soll (Spalte 3) Mehr (+) Weniger (-) als Ansatz (Spalte 6)	Zulässige Mehrausgaben Üpl./Apl.bewilligte oder nach § 17 GemHVO
0	1	2	3	4	5	6	7	8
	<b><u>Einnahmen</u></b>							
14000	Mieten, Pachten	K -1.476,82	84.048,84	82.572,02	0,00	85.000,00	-951,16	0,00
15000	Kostenersätze	K 100,83	8.290,47	8.391,30	0,00	10.200,00	-1.909,53	0,00
16100	Erstattungen vom Land	0,00	5.715,00	5.715,00	0,00	5.500,00	215,00	0,00
16200	Erstatt.v.Gemeinden u.Gemeindeverbänden	K 19.509,48	19.407,77	19.509,48	K 19.407,77	19.000,00	407,77	0,00
16500	Verwaltungskostenbeitrag	K 3.698,48	3.698,48	3.698,48	K 3.698,48	3.400,00	298,48	0,00
16910	Innere Verrechnungen Personalleis- tungen	0,00	33.745,31	33.745,31	0,00	33.900,00	-154,69	0,00
16990	Innere Leistungsverrechnung	0,00	217.456,62	217.456,62	0,00	268.550,00	-51.093,38	0,00
27700	Auflösung von Zuweisungen und Zu- schüssen	0,00	0,00	0,00	0,00	27.900,00	-27.900,00	0,00
	<b>Einnahmen</b>	<b>K 21.831,97</b>	<b>372.362,49</b>	<b>371.088,21</b>	<b>K 23.106,25</b>	<b>453.450,00</b>	<b>-81.087,51</b>	<b>0,00</b>
	<b><u>Ausgaben</u></b>							
41000	Besoldung der Beamten	0,00	2.357,56	2.357,56	0,00	7.200,00	-4.842,44	0,00
41400	Vergütung der Beschäftigten	0,00	156.506,98	156.506,98	0,00	185.100,00	-28.593,02	0,00
43400	Zusatzversorgungskasse - Beschäftigte	0,00	14.792,83	14.792,83	0,00	17.300,00	-2.507,17	0,00
44400	Sozialversicherung - Beschäftigte	0,00	31.981,11	31.981,11	0,00	37.300,00	-5.318,89	0,00
45000	Beihilfen, Unterstützung u.dgl.	0,00	78,74	78,74	0,00	10,00	68,74	0,00
50000	Gebäudeunterhaltung	K 1.430,16	31.758,47	33.101,75	K 86,88	30.000,00	1.758,47	0,00
52000	Beschaffungen	0,00	0,00	0,00	0,00	1.000,00	-1.000,00	0,00
52500	Unterhaltung von Einrichtungen	0,00	0,00	0,00	0,00	2.000,00	-2.000,00	0,00
54000	Bewirtschaftungskosten	K 1.979,37	62.336,72	61.824,15	K 2.491,94	50.350,00	11.986,72	0,00
55000	Haltung von Fahrzeugen	0,00	1.105,66	1.105,66	0,00	2.500,00	-1.394,34	0,00
56200	Aus- und Fortbildung	H 1.000,00	2.770,32	3.770,32	0,00	6.000,00	-3.229,68	0,00
57200	Tag der offenen Tür	0,00	0,00	0,00	0,00	2.000,00	-2.000,00	0,00
64200	Versicherungen	0,00	6.040,15	6.040,15	0,00	6.300,00	-259,85	0,00
65000	Geschäftsbedarf	K 213,50	18.116,23	18.329,73	0,00	23.000,00	-4.883,77	0,00

### Einzelplan Haushaltsrechnung Verwaltungshaushalt 2017 in - € -

## 06010 Rathaus Stockach

Nr.	Bezeichnung	Reste vom Vorjahr K = Kassenreste H = Haushaltsreste	Soll = Einnahmen = Ausgaben ./. Haushaltsreste vom Vorjahr + neue Haushalts- reste (H)	Ist	Neue Reste K = Kassenreste H = Haushaltsreste	Planvergleich		
						Haushaltsansatz	Soll (Spalte 3) Mehr (+) Weniger (-) als Ansatz (Spalte 6)	Zulässige Mehrausgaben
								Üpl./Apl.bewilligte oder nach § 17 GemHVO
0	1	2	3	4	5	6	7	8
65200	Postgebühren	K 2.954,97	93.695,14	95.823,54	K 826,57	75.000,00	18.695,14	20.000,00
65400	Fahrtkosten	0,00	0,00	0,00	0,00	500,00	-500,00	0,00
66100	Mitgliedsbeiträge an Verbände u. Ver- eine	0,00	260,00	260,00	0,00	260,00	0,00	0,00
67920	Innere Verrechnungen Technische Dienste	0,00	4.907,85	4.907,85	0,00	12.000,00	-7.092,15	0,00
67980	Innere Verrechnungen Telekom- mun.u.Druck	0,00	4.243,03	4.243,03	0,00	3.500,00	743,03	0,00
67990	Innere Leistungsverrechnung	0,00	4.071,00	4.071,00	0,00	4.600,00	-529,00	0,00
68100	AfA für Grundstücke u.grundst.gl.Rechte	0,00	0,00	0,00	0,00	108.200,00	-108.200,00	0,00
68200	Abschreibungen für bewegliche Sachen	0,00	0,00	0,00	0,00	17.500,00	-17.500,00	0,00
68500	Verzinsung des Anlagekapitals	0,00	0,00	0,00	0,00	117.100,00	-117.100,00	0,00
	<b>Ausgaben</b>	K <b>6.578,00</b>						
		H <b>1.000,00</b>	<b>435.021,79</b>	<b>439.194,40</b>	K <b>3.405,39</b>	<b>708.720,00</b>	<b>-273.698,21</b>	<b>20.000,00</b>
	<b>Abschluss UA 06010</b>							
	<b>Einnahmen</b>	K <b>21.831,97</b>	<b>372.362,49</b>	<b>371.088,21</b>	K <b>23.106,25</b>	<b>453.450,00</b>	<b>921,25</b>	<b>0,00</b>
		H <b>0,00</b>					<b>-82.008,76</b>	
	<b>Ausgaben</b>	K <b>6.578,00</b>	<b>435.021,79</b>	<b>439.194,40</b>	K <b>3.405,39</b>	<b>708.720,00</b>	<b>33.252,10</b>	<b>20.000,00</b>
		H <b>1.000,00</b>					<b>-306.950,31</b>	
	<b>Überschuss / Zuschussbedarf</b>	K <b>15.253,97</b>	<b>-62.659,30</b>	<b>-68.106,19</b>	K <b>19.700,86</b>	<b>-255.270,00</b>	<b>-32.330,85</b>	<b>-20.000,00</b>
		H <b>-1.000,00</b>					<b>224.941,55</b>	
	<b>Abschluss 4abschnitt 0601</b>							
	<b>Einnahmen</b>	K <b>21.831,97</b>	<b>372.362,49</b>	<b>371.088,21</b>	K <b>23.106,25</b>	<b>453.450,00</b>	<b>921,25</b>	<b>0,00</b>
		H <b>0,00</b>					<b>-82.008,76</b>	
	<b>Ausgaben</b>	K <b>6.578,00</b>	<b>435.021,79</b>	<b>439.194,40</b>	K <b>3.405,39</b>	<b>708.720,00</b>	<b>33.252,10</b>	<b>20.000,00</b>
		H <b>1.000,00</b>					<b>-306.950,31</b>	
	<b>Überschuss / Zuschussbedarf</b>	K <b>15.253,97</b>	<b>-62.659,30</b>	<b>-68.106,19</b>	K <b>19.700,86</b>	<b>-255.270,00</b>	<b>-32.330,85</b>	<b>-20.000,00</b>
		H <b>-1.000,00</b>					<b>224.941,55</b>	
	<b>Abschluss Oberabschnitt 060</b>							
	<b>Einnahmen</b>	K <b>21.831,97</b>	<b>372.362,49</b>	<b>371.088,21</b>	K <b>23.106,25</b>	<b>453.450,00</b>	<b>921,25</b>	<b>0,00</b>

**Einzelplan Haushaltsrechnung  
Verwaltungshaushalt 2017  
in - € -**

**06010 Rathaus Stockach**

Nr.	Bezeichnung	Reste vom Vorjahr K = Kassenreste H = Haushaltsreste	Soll = <u>Einnahmen</u> = Ausgaben ./. Haushaltsreste vom Vorjahr + neue Haushalts- reste (H)	Ist	Neue Reste K = Kassenreste H = Haushaltsreste	Planvergleich		
						Haushaltsansatz	Soll (Spalte 3) Mehr (+) Weniger (-) als Ansatz (Spalte 6)	Zulässige Mehrausgaben  Üpl./Apl.bewilligte oder nach § 17 GemHVO
0	1	2	3	4	5	6	7	8
		H	<b>0,00</b>				<b>-82.008,76</b>	
	<b>Ausgaben</b>	K	<b>6.578,00</b>	<b>435.021,79</b>	<b>439.194,40</b>	<b>708.720,00</b>	<b>33.252,10</b>	<b>20.000,00</b>
		H	<b>1.000,00</b>				<b>-306.950,31</b>	
	<b>Überschuss / Zuschussbedarf</b>	K	<b>15.253,97</b>	<b>-62.659,30</b>	<b>-68.106,19</b>	<b>-255.270,00</b>	<b>-32.330,85</b>	<b>-20.000,00</b>
		H	<b>-1.000,00</b>				<b>224.941,55</b>	

# Einzelplan Haushaltsrechnung Verwaltungshaushalt 2017 in - € -

0 Allgemeine Verwaltung  
06 Einrichtungen für die gesamte Verwaltung  
**06100 EDV und Telekommunikation**

Nr.	Bezeichnung	Reste vom Vorjahr K = Kassenreste H = Haushaltsreste	Soll = Einnahmen = Ausgaben ./. Haushaltsreste vom Vorjahr + neue Haushalts- reste (H)	Ist	Neue Reste K = Kassenreste H = Haushaltsreste	Planvergleich		
						Haushaltsansatz	Soll (Spalte 3) Mehr (+) Weniger (-) als Ansatz (Spalte 6)	Zulässige Mehrausgaben  Üpl./Apl.bewilligte oder nach § 17 GemHVO
0	1	2	3	4	5	6	7	8
	<b><u>Einnahmen</u></b>							
11200	Entgelte für ausgeführte Arbeiten	K 6.203,63	17.592,78	23.746,91	K 49,50	18.000,00	-407,22	0,00
15000	Kostenersätze	K 1.022,38	2.924,51	3.939,34	K 7,55	3.000,00	-75,49	0,00
16940	Innere Verrechnungen EDV	0,00	433.515,89	433.515,89	0,00	400.670,00	32.845,89	0,00
16980	Innere Verrechnung Telekommun. u. Druck	0,00	92.438,16	92.438,16	0,00	93.980,00	-1.541,84	0,00
27700	Auflösung von Zuweisungen und Zuschüssen	0,00	0,00	0,00	0,00	2.000,00	-2.000,00	0,00
	<b>Einnahmen</b>	<b>K 7.226,01</b>	<b>546.471,34</b>	<b>553.640,30</b>	<b>K 57,05</b>	<b>517.650,00</b>	<b>28.821,34</b>	<b>0,00</b>
	<b><u>Ausgaben</u></b>							
41000	Besoldung der Beamten	0,00	71.257,54	71.257,54	0,00	72.100,00	-842,46	0,00
41400	Vergütung der Beschäftigten	0,00	44.999,23	44.999,23	0,00	45.300,00	-300,77	0,00
43000	Umlagen an Versorgungsverband - Beamte	0,00	27.741,84	27.741,84	0,00	27.300,00	441,84	0,00
43400	Zusatzversorgungskasse - Beschäftigte	0,00	4.330,59	4.330,59	0,00	4.400,00	-69,41	0,00
44400	Sozialversicherung - Beschäftigte	0,00	8.878,00	8.878,00	0,00	8.800,00	78,00	0,00
45000	Beihilfen, Unterstützung u.dgl.	0,00	4.200,00	4.200,00	0,00	4.900,00	-700,00	0,00
52000	Beschaffungen	K 337,25	7.222,62	7.559,87	0,00	7.500,00	-277,38	0,00
52500	Unterhaltung von Einrichtungen/Wartung	0,00	916,73	916,73	0,00	4.000,00	-3.083,27	0,00
53100	Miete/Wartung Geräte Poststelle	0,00	447,69	447,69	0,00	1.500,00	-1.052,31	0,00
56200	Aus- und Fortbildung	0,00	451,50	451,50	0,00	8.000,00	-7.548,50	0,00
64200	Versicherungen	0,00	6.823,95	6.823,95	0,00	10.000,00	-3.176,05	0,00
65000	Geschäftsbedarf	K 17.636,64	51.654,61	52.100,44	K 17.190,81	50.850,00	804,61	0,00
65200	Telekommunikationskosten	K 1.917,93	50.809,88	49.855,06	K 2.872,75	57.000,00	-6.190,12	0,00
65400	Fahrtkosten	0,00	339,09	339,09	0,00	1.000,00	-660,91	0,00
65500	Beratungskosten	0,00	3.280,28	3.223,75	K 56,53	4.000,00	-719,72	0,00
65800	Kosten Rechenzentrum	K 11.242,25	53.884,24	64.020,16	K 1.106,33	56.600,00	-2.715,76	0,00

**Einzelplan Haushaltsrechnung  
Verwaltungshaushalt 2017  
in - € -**

**06100 EDV und Telekommunikation**

Nr.	Bezeichnung	Reste vom Vorjahr K = Kassenreste H = Haushaltsreste	Soll = Einnahmen = Ausgaben ./. Haushaltsreste vom Vorjahr + neue Haushalts- reste (H)	Ist	Neue Reste K = Kassenreste H = Haushaltsreste	Planvergleich		
						Haushaltsansatz	Soll (Spalte 3) Mehr (+) Weniger (-) als Ansatz (Spalte 6)	Zulässige Mehrausgaben
								Üpl./Apl.bewilligte oder nach § 17 GemHVO
0	1	2	3	4	5	6	7	8
65810	Software				K 22,61			
		K 1.190,00	13.500,00	2.018,28	NH 12.649,11	10.500,00	3.000,00	3.000,00
65820	Miet- und Wartungskosten	K 665,00	93.793,27	93.243,73	K 1.214,54	90.000,00	3.793,27	0,00
65830	Internet	K 35,58	8.193,73	8.211,52	K 17,79	6.000,00	2.193,73	0,00
67990	Innere Leistungsverrechnung	0,00	9.080,00	9.080,00	0,00	16.050,00	-6.970,00	0,00
68100	AfA für Grundstücke u.grundst.gl.Rechte	0,00	0,00	0,00	0,00	15.000,00	-15.000,00	0,00
68200	Abschreibungen für bewegliche Sachen	0,00	0,00	0,00	0,00	88.700,00	-88.700,00	0,00
68500	Verzinsung des Anlagekapitals	0,00	0,00	0,00	0,00	13.300,00	-13.300,00	0,00
	<b>Ausgaben</b>				K <b>22.481,36</b>			
		K <b>33.024,65</b>	<b>461.804,79</b>	<b>459.698,97</b>	NH <b>12.649,11</b>	<b>602.800,00</b>	<b>-140.995,21</b>	<b>3.000,00</b>
	<b>Abschluss UA 06100</b>							
	<b>Einnahmen</b>	K <b>7.226,01</b>	<b>546.471,34</b>	<b>553.640,30</b>	K <b>57,05</b>	<b>517.650,00</b>	<b>32.845,89</b>	<b>0,00</b>
					NH <b>0,00</b>		<b>-4.024,55</b>	
	<b>Ausgaben</b>	K <b>33.024,65</b>	<b>461.804,79</b>	<b>459.698,97</b>	K <b>22.481,36</b>	<b>602.800,00</b>	<b>10.311,45</b>	<b>3.000,00</b>
					NH <b>12.649,11</b>		<b>-151.306,66</b>	
	<b>Überschuss / Zuschussbedarf</b>	K <b>-25.798,64</b>	<b>84.666,55</b>	<b>93.941,33</b>	K <b>-22.424,31</b>	<b>-85.150,00</b>	<b>22.534,44</b>	<b>-3.000,00</b>
					NH <b>-12.649,11</b>		<b>147.282,11</b>	
	<b>Abschluss 4abschnitt 0610</b>							
	<b>Einnahmen</b>	K <b>7.226,01</b>	<b>546.471,34</b>	<b>553.640,30</b>	K <b>57,05</b>	<b>517.650,00</b>	<b>32.845,89</b>	<b>0,00</b>
					NH <b>0,00</b>		<b>-4.024,55</b>	
	<b>Ausgaben</b>	K <b>33.024,65</b>	<b>461.804,79</b>	<b>459.698,97</b>	K <b>22.481,36</b>	<b>602.800,00</b>	<b>10.311,45</b>	<b>3.000,00</b>
					NH <b>12.649,11</b>		<b>-151.306,66</b>	
	<b>Überschuss / Zuschussbedarf</b>	K <b>-25.798,64</b>	<b>84.666,55</b>	<b>93.941,33</b>	K <b>-22.424,31</b>	<b>-85.150,00</b>	<b>22.534,44</b>	<b>-3.000,00</b>
					NH <b>-12.649,11</b>		<b>147.282,11</b>	
	<b>Abschluss Oberabschnitt 061</b>							
	<b>Einnahmen</b>	K <b>7.226,01</b>	<b>546.471,34</b>	<b>553.640,30</b>	K <b>57,05</b>	<b>517.650,00</b>	<b>32.845,89</b>	<b>0,00</b>
					NH <b>0,00</b>		<b>-4.024,55</b>	
	<b>Ausgaben</b>	K <b>33.024,65</b>	<b>461.804,79</b>	<b>459.698,97</b>	K <b>22.481,36</b>	<b>602.800,00</b>	<b>10.311,45</b>	<b>3.000,00</b>
					NH <b>12.649,11</b>		<b>-151.306,66</b>	
	<b>Überschuss / Zuschussbedarf</b>	K <b>-25.798,64</b>	<b>84.666,55</b>	<b>93.941,33</b>	K <b>-22.424,31</b>	<b>-85.150,00</b>	<b>22.534,44</b>	<b>-3.000,00</b>



**Einzelplan Haushaltsrechnung  
Verwaltungshaushalt 2017  
in - € -**

**06100 EDV und Telekommunikation**

Nr.	Bezeichnung	Reste vom Vorjahr K = Kassenreste H = Haushaltsreste	Soll = <u>Einnahmen</u> = Ausgaben ./. Haushaltsreste vom Vorjahr + neue Haushalts- reste (H)	Ist	Neue Reste K = Kassenreste H = Haushaltsreste	Planvergleich		
						Haushaltsansatz	Soll (Spalte 3) Mehr (+) Weniger (-) als Ansatz (Spalte 6)	Zulässige Mehrausgaben  Üpl./Apl.bewilligte oder nach § 17 GemHVO
0	1	2	3	4	5	6	7	8
					NH	-12.649,11		147.282,11

**Einzelplan Haushaltsrechnung  
Verwaltungshaushalt 2017  
in - € -**

0 Allgemeine Verwaltung  
06 Einrichtungen für die gesamte Verwaltung  
**06200 Rathaus Espasingen**

Nr.	Bezeichnung	Reste vom Vorjahr K = Kassenreste H = Haushaltsreste	Soll = Einnahmen = Ausgaben ./. Haushaltsreste vom Vorjahr + neue Haushalts- reste (H)	Ist	Neue Reste K = Kassenreste H = Haushaltsreste	Planvergleich		
						Haushaltsansatz	Soll (Spalte 3) Mehr (+) Weniger (-) als Ansatz (Spalte 6)	Zulässige Mehrausgaben  Üpl./Apl.bewilligte oder nach § 17 GemHVO
0	1	2	3	4	5	6	7	8
	<b><u>Einnahmen</u></b>							
27700	Auflösung von Zuweisungen und Zuschüssen	0,00	0,00	0,00	0,00	200,00	-200,00	0,00
	<b>Einnahmen</b>	<b>0,00</b>	<b>0,00</b>	<b>0,00</b>	<b>0,00</b>	<b>200,00</b>	<b>-200,00</b>	<b>0,00</b>
	<b><u>Ausgaben</u></b>							
41400	Vergütung der Beschäftigten	0,00	149,54	149,54	0,00	200,00	-50,46	0,00
43400	Zusatzversorgungskasse - Beschäftigte	0,00	13,72	13,72	0,00	20,00	-6,28	0,00
44400	Sozialversicherung - Beschäftigte	0,00	42,18	42,18	0,00	50,00	-7,82	0,00
50000	Gebäudeunterhaltung	H 2.906,79	-2.619,33	287,46	0,00	30.000,00	-32.619,33	0,00
64200	Versicherungen	0,00	163,07	163,07	0,00	200,00	-36,93	0,00
67920	Innere Verrechnungen Technische Dienste	0,00	377,90	377,90	0,00	1.500,00	-1.122,10	0,00
67930	Innere Verrechnungen Gebäude	0,00	399,30	399,30	0,00	900,00	-500,70	0,00
67940	Innere Verrechnungen EDV	0,00	348,00	348,00	0,00	350,00	-2,00	0,00
67980	Innere Verrechnungen Telekom-mun.u.Druck	0,00	610,78	610,78	0,00	650,00	-39,22	0,00
67990	Innere Leistungsverrechnung	0,00	194,36	194,36	0,00	250,00	-55,64	0,00
68100	AfA für Grundstücke u.grundst.gl.Rechte	0,00	0,00	0,00	0,00	1.900,00	-1.900,00	0,00
68500	Verzinsung des Anlagekapitals	0,00	0,00	0,00	0,00	600,00	-600,00	0,00
	<b>Ausgaben</b>	H <b>2.906,79</b>	<b>-320,48</b>	<b>2.586,31</b>	<b>0,00</b>	<b>36.620,00</b>	<b>-36.940,48</b>	<b>0,00</b>
	<b><u>Abschluss UA 06200</u></b>							
	<b>Einnahmen</b>	<b>0,00</b>	<b>0,00</b>	<b>0,00</b>	<b>0,00</b>	<b>200,00</b>	<b>0,00</b>	<b>0,00</b>
	<b>Ausgaben</b>	H <b>0,00</b>	<b>-320,48</b>	<b>2.586,31</b>	<b>0,00</b>	<b>36.620,00</b>	<b>0,00</b>	<b>0,00</b>
	<b>Überschuss / Zuschussbedarf</b>	H <b>2.906,79</b>	<b>320,48</b>	<b>-2.586,31</b>	<b>0,00</b>	<b>-36.420,00</b>	<b>0,00</b>	<b>0,00</b>

**Einzelplan Haushaltsrechnung  
Verwaltungshaushalt 2017  
in - € -**

**06200 Rathaus Espasingen**

Nr.	Bezeichnung	Reste vom Vorjahr K = Kassenreste H = Haushaltsreste	Soll = Einnahmen = Ausgaben ./. Haushaltsreste vom Vorjahr + neue Haushalts- reste (H)	Ist	Neue Reste K = Kassenreste H = Haushaltsreste	Planvergleich		
						Haushaltsansatz	Soll (Spalte 3) Mehr (+) Weniger (-) als Ansatz (Spalte 6)	Zulässige Mehrausgaben  Üpl./Apl.bewilligte oder nach § 17 GemHVO
0	1	2	3	4	5	6	7	8
	<b>Abschluss 4abschnitt 0620</b>	H -2.906,79					<b>36.740,48</b>	
	<b>Einnahmen</b>	0,00	0,00	0,00	0,00	200,00	0,00	0,00
	<b>Ausgaben</b>	0,00	-320,48	2.586,31	0,00	36.620,00	-200,00	0,00
	<b>Überschuss / Zuschussbedarf</b>	2.906,79	320,48	-2.586,31	0,00	-36.420,00	0,00	0,00
		H -2.906,79					<b>36.740,48</b>	

# Einzelplan Haushaltsrechnung Verwaltungshaushalt 2017 in - € -

0 Allgemeine Verwaltung  
06 Einrichtungen für die gesamte Verwaltung  
**06210 Rathaus Hindelwangen**

Nr.	Bezeichnung	Reste vom Vorjahr K = Kassenreste H = Haushaltsreste	Soll = Einnahmen = Ausgaben ./. Haushaltsreste vom Vorjahr + neue Haushalts- reste (H)	Ist	Neue Reste K = Kassenreste H = Haushaltsreste	Planvergleich		
						Haushaltsansatz	Soll (Spalte 3) Mehr (+) Weniger (-) als Ansatz (Spalte 6)	Zulässige Mehrausgaben  Üpl./Apl.bewilligte oder nach § 17 GemHVO
0	1	2	3	4	5	6	7	8
	<b><u>Ausgaben</u></b>							
41400	Vergütung der Beschäftigten	0,00	2.068,61	2.068,61	0,00	2.100,00	-31,39	0,00
43400	Zusatzversorgungskasse - Beschäftigte	0,00	199,96	199,96	0,00	250,00	-50,04	0,00
44400	Sozialversicherung - Beschäftigte	0,00	426,21	426,21	0,00	450,00	-23,79	0,00
50000	Gebäudeunterhaltung	0,00	782,35	782,35	0,00	8.000,00	-7.217,65	0,00
54000	Bewirtschaftungskosten	K 16,89	1.033,61	1.050,50	0,00	1.300,00	-266,39	0,00
64200	Versicherungen	0,00	36,52	36,52	0,00	45,00	-8,48	0,00
67920	Innere Verrechnungen Technische Dienste	0,00	2.336,25	2.336,25	0,00	300,00	2.036,25	0,00
67940	Innere Verrechnungen EDV	0,00	105,32	105,32	0,00	120,00	-14,68	0,00
67990	Innere Leistungsverrechnung	0,00	226,46	226,46	0,00	350,00	-123,54	0,00
68100	AfA für Grundstücke u.grundst.gl.Rechte	0,00	0,00	0,00	0,00	600,00	-600,00	0,00
68500	Verzinsung des Anlagekapitals	0,00	0,00	0,00	0,00	400,00	-400,00	0,00
	<b>Ausgaben</b>	K <b>16,89</b>	<b>7.215,29</b>	<b>7.232,18</b>	<b>0,00</b>	<b>13.915,00</b>	<b>-6.699,71</b>	<b>0,00</b>
	<b><u>Abschluss UA 06210</u></b>							
	<b>Einnahmen</b>	K <b>0,00</b>	<b>0,00</b>	<b>0,00</b>	<b>0,00</b>	<b>0,00</b>	<b>0,00</b>	<b>0,00</b>
	<b>Ausgaben</b>	K <b>16,89</b>	<b>7.215,29</b>	<b>7.232,18</b>	<b>0,00</b>	<b>13.915,00</b>	<b>2.036,25</b>	<b>0,00</b>
	<b>Überschuss / Zuschussbedarf</b>	K <b>-16,89</b>	<b>-7.215,29</b>	<b>-7.232,18</b>	<b>0,00</b>	<b>-13.915,00</b>	<b>-8.735,96</b>	<b>0,00</b>
	<b><u>Abschluss 4abschnitt 0621</u></b>						<b>8.735,96</b>	
	<b>Einnahmen</b>	K <b>0,00</b>	<b>0,00</b>	<b>0,00</b>	<b>0,00</b>	<b>0,00</b>	<b>0,00</b>	<b>0,00</b>
	<b>Ausgaben</b>	K <b>16,89</b>	<b>7.215,29</b>	<b>7.232,18</b>	<b>0,00</b>	<b>13.915,00</b>	<b>2.036,25</b>	<b>0,00</b>
	<b>Überschuss / Zuschussbedarf</b>	K <b>-16,89</b>	<b>-7.215,29</b>	<b>-7.232,18</b>	<b>0,00</b>	<b>-13.915,00</b>	<b>-8.735,96</b>	<b>0,00</b>
		K <b>-16,89</b>	<b>-7.215,29</b>	<b>-7.232,18</b>	<b>0,00</b>	<b>-13.915,00</b>	<b>-2.036,25</b>	<b>0,00</b>

**Einzelplan Haushaltsrechnung  
Verwaltungshaushalt 2017  
in - € -**

**06210 Rathaus Hindelwangen**

Nr.	Bezeichnung	Reste vom Vorjahr K = Kassenreste H = Haushaltsreste	Soll = <u>Einnahmen</u> = Ausgaben ./. Haushaltsreste vom Vorjahr + neue Haushalts- reste (H)	Ist	Neue Reste K = Kassenreste H = Haushaltsreste	Planvergleich		
						Haushaltsansatz	Soll (Spalte 3) Mehr (+) Weniger (-) als Ansatz (Spalte 6)	Zulässige Mehrausgaben  Üpl./Apl.bewilligte oder nach § 17 GemHVO
0	1	2	3	4	5	6	7	8
							<b>8.735,96</b>	

**Einzelplan Haushaltsrechnung  
Verwaltungshaushalt 2017  
in - € -**

0 Allgemeine Verwaltung  
06 Einrichtungen für die gesamte Verwaltung  
**06220 Rathaus Hoppetenzell**

Nr.	Bezeichnung	Reste vom Vorjahr K = Kassenreste H = Haushaltsreste	Soll = Einnahmen = Ausgaben ./. Haushaltsreste vom Vorjahr + neue Haushalts- reste (H)	Ist	Neue Reste K = Kassenreste H = Haushaltsreste	Planvergleich		
						Haushaltsansatz	Soll (Spalte 3) Mehr (+) Weniger (-) als Ansatz (Spalte 6)	Zulässige Mehrausgaben  Üpl./Apl.bewilligte oder nach § 17 GemHVO
0	1	2	3	4	5	6	7	8
	<b><u>Einnahmen</u></b>							
27700	Auflösung von Zuweisungen und Zuschüssen	0,00	0,00	0,00	0,00	3.700,00	-3.700,00	0,00
	<b>Einnahmen</b>	<b>0,00</b>	<b>0,00</b>	<b>0,00</b>	<b>0,00</b>	<b>3.700,00</b>	<b>-3.700,00</b>	<b>0,00</b>
	<b><u>Ausgaben</u></b>							
41400	Vergütung der Beschäftigten	0,00	13.149,52	13.149,52	0,00	14.300,00	-1.150,48	0,00
43400	Zusatzversorgungskasse - Beschäftigte	0,00	811,95	811,95	0,00	900,00	-88,05	0,00
44400	Sozialversicherung - Beschäftigte	0,00	2.806,04	2.806,04	0,00	3.600,00	-793,96	0,00
45000	Beihilfen, Unterstützung u.dgl.	0,00	3,00	3,00	0,00	10,00	-7,00	0,00
50000	Gebäudeunterhaltung	K 160,00	1.417,07	1.577,07	0,00	5.000,00	-3.582,93	0,00
54000	Bewirtschaftungskosten	K 47,03	4.310,66	4.357,69	0,00	6.050,00	-1.739,34	0,00
64200	Versicherungen	0,00	655,76	655,76	0,00	670,00	-14,24	0,00
65400	Dienstreisen	0,00	50,53	50,53	0,00	100,00	-49,47	0,00
67920	Innere Verrechnungen Technische Dienste	0,00	257,76	257,76	0,00	1.200,00	-942,24	0,00
67940	Innere Verrechnungen EDV	0,00	480,00	480,00	0,00	480,00	0,00	0,00
67980	Innere Verrechnungen Telekom-mun.u.Druck	0,00	900,07	900,07	0,00	550,00	350,07	0,00
67990	Innere Leistungsverrechnung	0,00	567,08	567,08	0,00	850,00	-282,92	0,00
68100	AfA für Grundstücke u.grundst.gl.Rechte	0,00	0,00	0,00	0,00	9.900,00	-9.900,00	0,00
68200	Abschreibungen für bewegliche Sachen	0,00	0,00	0,00	0,00	1.700,00	-1.700,00	0,00
68500	Verzinsung des Anlagekapitals	0,00	0,00	0,00	0,00	10.500,00	-10.500,00	0,00
	<b>Ausgaben</b>	K <b>207,03</b>	<b>25.409,44</b>	<b>25.616,47</b>	<b>0,00</b>	<b>55.810,00</b>	<b>-30.400,56</b>	<b>0,00</b>
	<b><u>Abschluss UA 06220</u></b>							
	<b>Einnahmen</b>	K <b>0,00</b>	<b>0,00</b>	<b>0,00</b>	<b>0,00</b>	<b>3.700,00</b>	<b>0,00</b>	<b>0,00</b>
							<b>-3.700,00</b>	

**Einzelplan Haushaltsrechnung  
Verwaltungshaushalt 2017  
in - € -**

**06220 Rathaus Hoppetenzell**

Nr.	Bezeichnung	Reste vom Vorjahr K = Kassenreste H = Haushaltsreste	Soll = Einnahmen = Ausgaben ./. Haushaltsreste vom Vorjahr + neue Haushalts- reste (H)	Ist	Neue Reste K = Kassenreste H = Haushaltsreste	Planvergleich		
						Haushaltsansatz	Soll (Spalte 3) Mehr (+) Weniger (-) als Ansatz (Spalte 6)	Zulässige Mehrausgaben  Üpl./Apl.bewilligte oder nach § 17 GemHVO
0	1	2	3	4	5	6	7	8
	<b>Ausgaben</b>	K 207,03	25.409,44	25.616,47	0,00	55.810,00	350,07	0,00
	<b>Überschuss / Zuschussbedarf</b>	K -207,03	-25.409,44	-25.616,47	0,00	-52.110,00	-30.750,63	0,00
	<b><u>Abschluss 4abschnitt 0622</u></b>						27.050,63	
	<b>Einnahmen</b>	K 0,00	0,00	0,00	0,00	3.700,00	0,00	0,00
	<b>Ausgaben</b>	K 207,03	25.409,44	25.616,47	0,00	55.810,00	350,07	0,00
	<b>Überschuss / Zuschussbedarf</b>	K -207,03	-25.409,44	-25.616,47	0,00	-52.110,00	-30.750,63	0,00
							-350,07	0,00
							27.050,63	

**Einzelplan Haushaltsrechnung  
Verwaltungshaushalt 2017  
in - € -**

0 Allgemeine Verwaltung  
06 Einrichtungen für die gesamte Verwaltung  
**06230 Rathaus Mahlspüren i.Hg.**

Nr.	Bezeichnung	Reste vom Vorjahr K = Kassenreste H = Haushaltsreste	Soll = Einnahmen = Ausgaben ./. Haushaltsreste vom Vorjahr + neue Haushalts- reste (H)	Ist	Neue Reste K = Kassenreste H = Haushaltsreste	Planvergleich		
						Haushaltsansatz	Soll (Spalte 3) Mehr (+) Weniger (-) als Ansatz (Spalte 6)	Zulässige Mehrausgaben  Üpl./Apl.bewilligte oder nach § 17 GemHVO
0	1	2	3	4	5	6	7	8
	<b>Ausgaben</b>							
41400	Vergütung der Beschäftigten	0,00	9.240,14	9.240,14	0,00	10.700,00	-1.459,86	0,00
43400	Zusatzversorgungskasse - Beschäftigte	0,00	678,13	678,13	0,00	900,00	-221,87	0,00
44400	Sozialversicherung - Beschäftigte	0,00	2.574,69	2.574,69	0,00	3.000,00	-425,31	0,00
45000	Beihilfen, Unterstützung u.dgl.	0,00	3,00	3,00	0,00	10,00	-7,00	0,00
50000	Gebäudeunterhaltung	K 357,95	4.912,86	5.270,81	0,00	25.000,00	-20.087,14	0,00
54000	Bewirtschaftungskosten	K 48,41	9.068,56	9.174,50	K -57,53	9.100,00	-31,44	0,00
64200	Versicherungen	0,00	874,04	874,04	0,00	900,00	-25,96	0,00
67920	Innere Verrechnungen Technische Dienste	0,00	2.107,37	2.107,37	0,00	800,00	1.307,37	0,00
67940	Innere Verrechnungen EDV	0,00	384,00	384,00	0,00	390,00	-6,00	0,00
67980	Innere Verrechnungen Telekom- mun.u.Druck	0,00	483,23	483,23	0,00	550,00	-66,77	0,00
67990	Innere Leistungsverrechnung	0,00	642,54	642,54	0,00	850,00	-207,46	0,00
68100	AfA für Grundstücke u.grundst.gl.Rechte	0,00	0,00	0,00	0,00	5.500,00	-5.500,00	0,00
68200	Abschreibungen für bewegliche Sachen	0,00	0,00	0,00	0,00	400,00	-400,00	0,00
68500	Verzinsung des Anlagekapitals	0,00	0,00	0,00	0,00	2.300,00	-2.300,00	0,00
	<b>Ausgaben</b>	K <b>406,36</b>	<b>30.968,56</b>	<b>31.432,45</b>	K <b>-57,53</b>	<b>60.400,00</b>	<b>-29.431,44</b>	<b>0,00</b>
	<b>Abschluss UA 06230</b>							
	<b>Einnahmen</b>	K <b>0,00</b>	<b>0,00</b>	<b>0,00</b>	K <b>0,00</b>	<b>0,00</b>	<b>0,00</b>	<b>0,00</b>
	<b>Ausgaben</b>	K <b>406,36</b>	<b>30.968,56</b>	<b>31.432,45</b>	K <b>-57,53</b>	<b>60.400,00</b>	<b>1.307,37</b>	<b>0,00</b>
	<b>Überschuss / Zuschussbedarf</b>	K <b>-406,36</b>	<b>-30.968,56</b>	<b>-31.432,45</b>	K <b>57,53</b>	<b>-60.400,00</b>	<b>-30.738,81</b>	<b>0,00</b>
	<b>Abschluss 4abschnitt 0623</b>						<b>30.738,81</b>	
	<b>Einnahmen</b>	K <b>0,00</b>	<b>0,00</b>	<b>0,00</b>	K <b>0,00</b>	<b>0,00</b>	<b>0,00</b>	<b>0,00</b>



**Einzelplan Haushaltsrechnung  
Verwaltungshaushalt 2017  
in - € -**

**06230 Rathaus Mahlspüren i.Hg.**

Nr.	Bezeichnung	Reste vom Vorjahr K = Kassenreste H = Haushaltsreste	Soll = <u>Einnahmen</u> = Ausgaben ./. Haushaltsreste vom Vorjahr + neue Haushalts- reste (H)	Ist	Neue Reste K = Kassenreste H = Haushaltsreste	Planvergleich		
						Haushaltsansatz	Soll (Spalte 3) Mehr (+) Weniger (-) als Ansatz (Spalte 6)	Zulässige Mehrausgaben  Üpl./Apl.bewilligte oder nach § 17 GemHVO
0	1	2	3	4	5	6	7	8
							<b>0,00</b>	
	<b>Ausgaben</b>	K <b>406,36</b>	<b>30.968,56</b>	<b>31.432,45</b>	K <b>-57,53</b>	<b>60.400,00</b>	<b>1.307,37</b>	<b>0,00</b>
	<b>Überschuss / Zuschussbedarf</b>	K <b>-406,36</b>	<b>-30.968,56</b>	<b>-31.432,45</b>	K <b>57,53</b>	<b>-60.400,00</b>	<b>-30.738,81</b>	<b>0,00</b>
							<b>30.738,81</b>	

**Einzelplan Haushaltsrechnung  
Verwaltungshaushalt 2017  
in - € -**

0 Allgemeine Verwaltung  
06 Einrichtungen für die gesamte Verwaltung  
**06240 Rathaus Mahlspüren i.T.**

Nr.	Bezeichnung	Reste vom Vorjahr K = Kassenreste H = Haushaltsreste	Soll = Einnahmen = Ausgaben ./. Haushaltsreste vom Vorjahr + neue Haushalts- reste (H)	Ist	Neue Reste K = Kassenreste H = Haushaltsreste	Planvergleich		
						Haushaltsansatz	Soll (Spalte 3) Mehr (+) Weniger (-) als Ansatz (Spalte 6)	Zulässige Mehrausgaben  Üpl./Apl.bewilligte oder nach § 17 GemHVO
0	1	2	3	4	5	6	7	8
	<b><u>Einnahmen</u></b>							
14000	Mieten, Pachten	0,00	2.652,99	2.652,99	0,00	2.200,00	452,99	0,00
15000	Kostenersätze	0,00	331,20	331,20	0,00	300,00	31,20	0,00
	<b>Einnahmen</b>	<b>0,00</b>	<b>2.984,19</b>	<b>2.984,19</b>	<b>0,00</b>	<b>2.500,00</b>	<b>484,19</b>	<b>0,00</b>
	<b><u>Ausgaben</u></b>							
41400	Vergütung der Beschäftigten	0,00	1.192,11	1.192,11	0,00	3.000,00	-1.807,89	0,00
44400	Sozialversicherung - Beschäftigte	0,00	336,99	336,99	0,00	900,00	-563,01	0,00
50000	Gebäudeunterhaltung	K 106,13	223,66	329,79	0,00	2.000,00	-1.776,34	0,00
54000	Bewirtschaftungskosten	K 31,56	5.289,38	5.580,24	K -259,30	6.750,00	-1.460,62	0,00
64200	Versicherungen	0,00	204,15	204,15	0,00	220,00	-15,85	0,00
67920	Innere Verrechnungen Technische Dienste	0,00	350,73	350,73	0,00	1.200,00	-849,27	0,00
67940	Innere Verrechnungen EDV	0,00	348,00	348,00	0,00	350,00	-2,00	0,00
67980	Innere Verrechnungen Telekom- mun.u.Druck	0,00	437,27	437,27	0,00	450,00	-12,73	0,00
67990	Innere Leistungsverrechnung	0,00	428,19	428,19	0,00	750,00	-321,81	0,00
68100	AfA für Grundstücke u.grundst.gl.Rechte	0,00	0,00	0,00	0,00	1.500,00	-1.500,00	0,00
68500	Verzinsung des Anlagekapitals	0,00	0,00	0,00	0,00	1.200,00	-1.200,00	0,00
	<b>Ausgaben</b>	<b>K 137,69</b>	<b>8.810,48</b>	<b>9.207,47</b>	<b>K -259,30</b>	<b>18.320,00</b>	<b>-9.509,52</b>	<b>0,00</b>
	<b><u>Abschluss UA 06240</u></b>							
	<b>Einnahmen</b>	<b>K 0,00</b>	<b>2.984,19</b>	<b>2.984,19</b>	<b>K 0,00</b>	<b>2.500,00</b>	<b>484,19</b>	<b>0,00</b>
	<b>Ausgaben</b>	<b>K 137,69</b>	<b>8.810,48</b>	<b>9.207,47</b>	<b>K -259,30</b>	<b>18.320,00</b>	<b>0,00</b>	<b>0,00</b>
	<b>Überschuss / Zuschussbedarf</b>	<b>K -137,69</b>	<b>-5.826,29</b>	<b>-6.223,28</b>	<b>K 259,30</b>	<b>-15.820,00</b>	<b>484,19</b>	<b>0,00</b>
							<b>9.509,52</b>	

**Einzelplan Haushaltsrechnung  
Verwaltungshaushalt 2017  
in - € -**

**06240 Rathaus Mahlsbüren i.T.**

Nr.	Bezeichnung	Reste vom Vorjahr K = Kassenreste H = Haushaltsreste	Soll = Einnahmen = Ausgaben ./. Haushaltsreste vom Vorjahr + neue Haushalts- reste (H)	Ist	Neue Reste K = Kassenreste H = Haushaltsreste	Planvergleich		
						Haushaltsansatz	Soll (Spalte 3) Mehr (+) Weniger (-) als Ansatz (Spalte 6)	Zulässige Mehrausgaben  Üpl./Apl.bewilligte oder nach § 17 GemHVO
0	1	2	3	4	5	6	7	8
	<b>Abschluss 4abschnitt 0624</b>							
	<b>Einnahmen</b>	K 0,00	2.984,19	2.984,19	K 0,00	2.500,00	484,19	0,00
	<b>Ausgaben</b>	K 137,69	8.810,48	9.207,47	K -259,30	18.320,00	0,00	0,00
	<b>Überschuss / Zuschussbedarf</b>	K -137,69	-5.826,29	-6.223,28	K 259,30	-15.820,00	-9.509,52	0,00
							484,19	0,00
							9.509,52	

**Einzelplan Haushaltsrechnung  
Verwaltungshaushalt 2017  
in - € -**

0 Allgemeine Verwaltung  
06 Einrichtungen für die gesamte Verwaltung  
**06250 Rathaus Raithaslach**

Nr.	Bezeichnung	Reste vom Vorjahr K = Kassenreste H = Haushaltsreste	Soll = Einnahmen = Ausgaben ./. Haushaltsreste vom Vorjahr + neue Haushalts- reste (H)	Ist	Neue Reste K = Kassenreste H = Haushaltsreste	Planvergleich		
						Haushaltsansatz	Soll (Spalte 3) Mehr (+) Weniger (-) als Ansatz (Spalte 6)	Zulässige Mehrausgaben  Üpl./Apl.bewilligte oder nach § 17 GemHVO
0	1	2	3	4	5	6	7	8
	<b><u>Einnahmen</u></b>							
14000	Mieten, Pachten	0,00	3.704,64	3.704,64	0,00	4.000,00	-295,36	0,00
15000	Kostenersätze	0,00	1.436,40	1.436,40	0,00	1.500,00	-63,60	0,00
	<b>Einnahmen</b>	<b>0,00</b>	<b>5.141,04</b>	<b>5.141,04</b>	<b>0,00</b>	<b>5.500,00</b>	<b>-358,96</b>	<b>0,00</b>
	<b><u>Ausgaben</u></b>							
41400	Vergütung der Beschäftigten	0,00	8.167,17	8.167,17	0,00	8.800,00	-632,83	0,00
44400	Sozialversicherung - Beschäftigte	0,00	2.548,26	2.548,26	0,00	2.700,00	-151,74	0,00
50000	Gebäudeunterhaltung	0,00	11.442,97	11.442,97	0,00	40.000,00	-28.557,03	0,00
54000	Bewirtschaftungskosten	K 43,99	1.414,10	1.458,09	0,00	5.700,00	-4.285,90	0,00
64200	Versicherungen	0,00	362,87	362,87	0,00	380,00	-17,13	0,00
67920	Innere Verrechnungen Technische Dienste	0,00	329,11	329,11	0,00	2.000,00	-1.670,89	0,00
67940	Innere Verrechnungen EDV	0,00	348,00	348,00	0,00	350,00	-2,00	0,00
67980	Innere Verrechnungen Telekom- mun.u.Druck	0,00	610,09	610,09	0,00	350,00	260,09	0,00
67990	Innere Leistungsverrechnung	0,00	549,22	549,22	0,00	650,00	-100,78	0,00
68100	AfA für Grundstücke u.grundst.gl.Rechte	0,00	0,00	0,00	0,00	3.000,00	-3.000,00	0,00
68500	Verzinsung des Anlagekapitals	0,00	0,00	0,00	0,00	1.500,00	-1.500,00	0,00
	<b>Ausgaben</b>	<b>K 43,99</b>	<b>25.771,79</b>	<b>25.815,78</b>	<b>0,00</b>	<b>65.430,00</b>	<b>-39.658,21</b>	<b>0,00</b>
	<b><u>Abschluss UA 06250</u></b>							
	<b>Einnahmen</b>	<b>K 0,00</b>	<b>5.141,04</b>	<b>5.141,04</b>	<b>0,00</b>	<b>5.500,00</b>	<b>0,00</b>	<b>0,00</b>
	<b>Ausgaben</b>	<b>K 43,99</b>	<b>25.771,79</b>	<b>25.815,78</b>	<b>0,00</b>	<b>65.430,00</b>	<b>260,09</b>	<b>0,00</b>
	<b>Überschuss / Zuschussbedarf</b>	<b>K -43,99</b>	<b>-20.630,75</b>	<b>-20.674,74</b>	<b>0,00</b>	<b>-59.930,00</b>	<b>-39.918,30</b>	<b>0,00</b>
							<b>39.559,34</b>	

**Einzelplan Haushaltsrechnung  
Verwaltungshaushalt 2017  
in - € -**

06250 Rathaus Raithaslach

Nr.	Bezeichnung	Reste vom Vorjahr K = Kassenreste H = Haushaltsreste	Soll = Einnahmen = Ausgaben ./. Haushaltsreste vom Vorjahr + neue Haushalts- reste (H)	Ist	Neue Reste K = Kassenreste H = Haushaltsreste	Planvergleich		
						Haushaltsansatz	Soll (Spalte 3) Mehr (+) Weniger (-) als Ansatz (Spalte 6)	Zulässige Mehrausgaben  Üpl./Apl.bewilligte oder nach § 17 GemHVO
0	1	2	3	4	5	6	7	8
	<b>Abschluss 4abschnitt 0625</b>							
	<b>Einnahmen</b>	K 0,00	5.141,04	5.141,04	0,00	5.500,00	0,00	0,00
	<b>Ausgaben</b>	K 43,99	25.771,79	25.815,78	0,00	65.430,00	-358,96	0,00
	<b>Überschuss / Zuschussbedarf</b>	K -43,99	-20.630,75	-20.674,74	0,00	-59.930,00	-39.918,30	0,00
							-260,09	
							39.559,34	

**Einzelplan Haushaltsrechnung  
Verwaltungshaushalt 2017  
in - € -**

0 Allgemeine Verwaltung  
06 Einrichtungen für die gesamte Verwaltung  
**06260 Rathaus Seelfingen**

Nr.	Bezeichnung	Reste vom Vorjahr K = Kassenreste H = Haushaltsreste	Soll = Einnahmen = Ausgaben ./. Haushaltsreste vom Vorjahr + neue Haushalts- reste (H)	Ist	Neue Reste K = Kassenreste H = Haushaltsreste	Planvergleich		
						Haushaltsansatz	Soll (Spalte 3) Mehr (+) Weniger (-) als Ansatz (Spalte 6)	Zulässige Mehrausgaben  Üpl./Apl.bewilligte oder nach § 17 GemHVO
0	1	2	3	4	5	6	7	8
	<b><u>Einnahmen</u></b>							
27700	Auflösung von Zuweisungen und Zuschüssen	0,00	0,00	0,00	0,00	600,00	-600,00	0,00
	<b>Einnahmen</b>	<b>0,00</b>	<b>0,00</b>	<b>0,00</b>	<b>0,00</b>	<b>600,00</b>	<b>-600,00</b>	<b>0,00</b>
	<b><u>Ausgaben</u></b>							
41400	Vergütung der Beschäftigten	0,00	850,05	850,05	0,00	2.900,00	-2.049,95	0,00
44400	Sozialversicherung - Beschäftigte	0,00	235,70	235,70	0,00	900,00	-664,30	0,00
50000	Gebäudeunterhaltung	0,00	11,08	11,08	0,00	2.000,00	-1.988,92	0,00
54000	Bewirtschaftungskosten	K 34,79	3.747,46	3.797,13	K -14,88	4.100,00	-352,54	0,00
67920	Innere Verrechnungen Technische Dienste	0,00	0,00	0,00	0,00	2.000,00	-2.000,00	0,00
67990	Innere Leistungsverrechnung	0,00	222,65	222,65	0,00	400,00	-177,35	0,00
68100	AfA für Grundstücke u.grundst.gl.Rechte	0,00	0,00	0,00	0,00	2.600,00	-2.600,00	0,00
68500	Verzinsung des Anlagekapitals	0,00	0,00	0,00	0,00	1.500,00	-1.500,00	0,00
	<b>Ausgaben</b>	<b>K 34,79</b>	<b>5.066,94</b>	<b>5.116,61</b>	<b>K -14,88</b>	<b>16.400,00</b>	<b>-11.333,06</b>	<b>0,00</b>
	<b><u>Abschluss UA 06260</u></b>							
	<b>Einnahmen</b>	<b>K 0,00</b>	<b>0,00</b>	<b>0,00</b>	<b>K 0,00</b>	<b>600,00</b>	<b>0,00</b>	<b>0,00</b>
	<b>Ausgaben</b>	<b>K 34,79</b>	<b>5.066,94</b>	<b>5.116,61</b>	<b>K -14,88</b>	<b>16.400,00</b>	<b>0,00</b>	<b>0,00</b>
	<b>Überschuss / Zuschussbedarf</b>	<b>K -34,79</b>	<b>-5.066,94</b>	<b>-5.116,61</b>	<b>K 14,88</b>	<b>-15.800,00</b>	<b>10.733,06</b>	<b>0,00</b>
	<b><u>Abschluss 4abschnitt 0626</u></b>							
	<b>Einnahmen</b>	<b>K 0,00</b>	<b>0,00</b>	<b>0,00</b>	<b>K 0,00</b>	<b>600,00</b>	<b>0,00</b>	<b>0,00</b>
	<b>Ausgaben</b>	<b>K 34,79</b>	<b>5.066,94</b>	<b>5.116,61</b>	<b>K -14,88</b>	<b>16.400,00</b>	<b>0,00</b>	<b>0,00</b>

**Einzelplan Haushaltsrechnung  
Verwaltungshaushalt 2017  
in - € -**

06260 Rathaus Seelfingen

Nr.	Bezeichnung	Reste vom Vorjahr K = Kassenreste H = Haushaltsreste	Soll = <u>Einnahmen</u> = Ausgaben ./. Haushaltsreste vom Vorjahr + neue Haushalts- reste (H)	Ist	Neue Reste K = Kassenreste H = Haushaltsreste	Planvergleich		
						Haushaltsansatz	Soll (Spalte 3) Mehr (+) Weniger (-) als Ansatz (Spalte 6)	Zulässige Mehrausgaben  Üpl./Apl.bewilligte oder nach § 17 GemHVO
0	1	2	3	4	5	6	7	8
	<b>Überschuss / Zuschussbedarf</b>	K <b>-34,79</b>	<b>-5.066,94</b>	<b>-5.116,61</b>	K <b>14,88</b>	<b>-15.800,00</b>	<b>-11.333,06</b> <b>0,00</b> <b>10.733,06</b>	<b>0,00</b>

# Einzelplan Haushaltsrechnung Verwaltungshaushalt 2017 in - € -

0 Allgemeine Verwaltung  
06 Einrichtungen für die gesamte Verwaltung  
**06270 Rathaus Winterspüren**

Nr.	Bezeichnung	Reste vom Vorjahr K = Kassenreste H = Haushaltsreste	Soll = Einnahmen = Ausgaben ./. Haushaltsreste vom Vorjahr + neue Haushalts- reste (H)	Ist	Neue Reste K = Kassenreste H = Haushaltsreste	Planvergleich		
						Haushaltsansatz	Soll (Spalte 3) Mehr (+) Weniger (-) als Ansatz (Spalte 6)	Zulässige Mehrausgaben  Üpl./Apl.bewilligte oder nach § 17 GemHVO
0	1	2	3	4	5	6	7	8
	<b><u>Einnahmen</u></b>							
15000	Kostensätze	0,00	120,00	120,00	0,00	0,00	120,00	0,00
15010	Kostensätze für Dienstkleidung	0,00	3,00	3,00	0,00	0,00	3,00	0,00
27700	Auflösung von Zuweisungen und Zuschüssen	0,00	0,00	0,00	0,00	800,00	-800,00	0,00
	<b>Einnahmen</b>	<b>0,00</b>	<b>123,00</b>	<b>123,00</b>	<b>0,00</b>	<b>800,00</b>	<b>-677,00</b>	<b>0,00</b>
	<b><u>Ausgaben</u></b>							
41400	Vergütung der Beschäftigten	0,00	6.009,39	6.009,39	0,00	6.900,00	-890,61	0,00
43400	Zusatzversorgungskasse - Beschäftigte	0,00	683,03	683,03	0,00	700,00	-16,97	0,00
44400	Sozialversicherung - Beschäftigte	0,00	1.842,48	1.842,48	0,00	1.800,00	42,48	0,00
50000	Gebäudeunterhaltung	0,00	756,07	756,07	0,00	25.000,00	-24.243,93	0,00
54000	Bewirtschaftungskosten	K 43,80	2.298,12	2.341,92	0,00	3.750,00	-1.451,88	0,00
64200	Versicherungen	0,00	301,03	301,03	0,00	310,00	-8,97	0,00
67920	Innere Verrechnungen Technische Dienste	0,00	2.260,42	2.260,42	0,00	1.500,00	760,42	0,00
67940	Innere Verrechnungen EDV	0,00	348,00	348,00	0,00	350,00	-2,00	0,00
67980	Innere Verrechnungen Telekom-mun.u.Druck	0,00	438,68	438,68	0,00	470,00	-31,32	0,00
67990	Innere Leistungsverrechnung	0,00	404,40	404,40	0,00	850,00	-445,60	0,00
68100	AfA für Grundstücke u.grundst.gl.Rechte	0,00	0,00	0,00	0,00	8.100,00	-8.100,00	0,00
68200	Abschreibungen für bewegliche Sachen	0,00	0,00	0,00	0,00	300,00	-300,00	0,00
68500	Verzinsung des Anlagekapitals	0,00	0,00	0,00	0,00	6.200,00	-6.200,00	0,00
	<b>Ausgaben</b>	<b>K 43,80</b>	<b>15.341,62</b>	<b>15.385,42</b>	<b>0,00</b>	<b>56.230,00</b>	<b>-40.888,38</b>	<b>0,00</b>
	<b><u>Abschluss UA 06270</u></b>							
	<b>Einnahmen</b>	<b>K 0,00</b>	<b>123,00</b>	<b>123,00</b>	<b>0,00</b>	<b>800,00</b>	<b>123,00</b> <b>-800,00</b>	<b>0,00</b>



**Einzelplan Haushaltsrechnung  
Verwaltungshaushalt 2017  
in - € -**

**06270 Rathaus Winterspüren**

Nr.	Bezeichnung	Reste vom Vorjahr K = Kassenreste H = Haushaltsreste	Soll = Einnahmen = Ausgaben ./. Haushaltsreste vom Vorjahr + neue Haushalts- reste (H)	Ist	Neue Reste K = Kassenreste H = Haushaltsreste	Planvergleich		
						Haushaltsansatz	Soll (Spalte 3) Mehr (+) Weniger (-) als Ansatz (Spalte 6)	Zulässige Mehrausgaben  Üpl./Apl.bewilligte oder nach § 17 GemHVO
0	1	2	3	4	5	6	7	8
	<b>Ausgaben</b>	K 43,80	15.341,62	15.385,42	0,00	56.230,00	802,90	0,00
	<b>Überschuss / Zuschussbedarf</b>	K -43,80	-15.218,62	-15.262,42	0,00	-55.430,00	-41.691,28	0,00
	<b>Abschluss 4abschnitt 0627</b>						40.891,28	
	<b>Einnahmen</b>	K 0,00	123,00	123,00	0,00	800,00	123,00	0,00
	<b>Ausgaben</b>	K 43,80	15.341,62	15.385,42	0,00	56.230,00	802,90	0,00
	<b>Überschuss / Zuschussbedarf</b>	K -43,80	-15.218,62	-15.262,42	0,00	-55.430,00	-41.691,28	0,00
							679,90	
							40.891,28	

**Einzelplan Haushaltsrechnung  
Verwaltungshaushalt 2017  
in - € -**

0 Allgemeine Verwaltung  
06 Einrichtungen für die gesamte Verwaltung  
**06280 Rathaus Wahlwies**

Nr.	Bezeichnung	Reste vom Vorjahr K = Kassenreste H = Haushaltsreste	Soll = Einnahmen = Ausgaben ./. Haushaltsreste vom Vorjahr + neue Haushalts- reste (H)	Ist	Neue Reste K = Kassenreste H = Haushaltsreste	Planvergleich		
						Haushaltsansatz	Soll (Spalte 3) Mehr (+) Weniger (-) als Ansatz (Spalte 6)	Zulässige Mehrausgaben  Üpl./Apl.bewilligte oder nach § 17 GemHVO
0	1	2	3	4	5	6	7	8
	<b>Einnahmen</b>							
14000	Mieten, Pachten	0,00	4.318,80	4.318,80	0,00	4.350,00	-31,20	0,00
15000	Kostenersätze	0,00	449,08	449,08	0,00	450,00	-0,92	0,00
15100	Versicherungsleist. für Schadensfälle	0,00	611,86	611,86	0,00	0,00	611,86	0,00
27700	Auflösung von Zuweisungen und Zuschüssen	0,00	0,00	0,00	0,00	200,00	-200,00	0,00
	<b>Einnahmen</b>	<b>0,00</b>	<b>5.379,74</b>	<b>5.379,74</b>	<b>0,00</b>	<b>5.000,00</b>	<b>379,74</b>	<b>0,00</b>
	<b>Ausgaben</b>							
41400	Vergütung der Beschäftigten	0,00	39.747,84	39.747,84	0,00	39.300,00	447,84	0,00
43400	Zusatzversorgungskasse - Beschäftigte	0,00	3.631,52	3.631,52	0,00	3.700,00	-68,48	0,00
44400	Sozialversicherung - Beschäftigte	0,00	8.191,45	8.191,45	0,00	8.100,00	91,45	0,00
45000	Beihilfen, Unterstützung u.dgl.	0,00	3,00	3,00	0,00	10,00	-7,00	0,00
50000	Gebäudeunterhaltung	0,00	1.794,50	1.794,50	0,00	20.000,00	-18.205,50	0,00
54000	Bewirtschaftungskosten	K 42,09	4.319,65	4.361,74	0,00	5.650,00	-1.330,35	0,00
56200	Aus- und Fortbildung	0,00	0,00	0,00	0,00	100,00	-100,00	0,00
64200	Versicherungen	0,00	353,97	353,97	0,00	370,00	-16,03	0,00
64210	Schadensfälle	0,00	1.205,30	1.205,30	0,00	0,00	1.205,30	0,00
67920	Innere Verrechnungen Technische Dienste	0,00	5.153,40	5.153,40	0,00	3.000,00	2.153,40	0,00
67940	Innere Verrechnungen EDV	0,00	3.102,00	3.102,00	0,00	3.110,00	-8,00	0,00
67980	Innere Verrechnungen Telekom-mun.u.Druck	0,00	1.856,44	1.856,44	0,00	2.000,00	-143,56	0,00
67990	Innere Leistungsverrechnung	0,00	1.546,80	1.546,80	0,00	1.550,00	-3,20	0,00
68100	AfA für Grundstücke u.grundst.gl.Rechte	0,00	0,00	0,00	0,00	3.100,00	-3.100,00	0,00
68200	Abschreibungen für bewegliche Sachen	0,00	0,00	0,00	0,00	500,00	-500,00	0,00
68500	Verzinsung des Anlagekapitals	0,00	0,00	0,00	0,00	1.300,00	-1.300,00	0,00
	<b>Ausgaben</b>	<b>K 42,09</b>	<b>70.905,87</b>	<b>70.947,96</b>	<b>0,00</b>	<b>91.790,00</b>	<b>-20.884,13</b>	<b>0,00</b>

**Einzelplan Haushaltsrechnung  
Verwaltungshaushalt 2017  
in - € -**

**06280 Rathaus Wahlwies**

Nr.	Bezeichnung	Reste vom Vorjahr K = Kassenreste H = Haushaltsreste	Soll = Einnahmen = Ausgaben ./. Haushaltsreste vom Vorjahr + neue Haushalts- reste (H)	Ist	Neue Reste K = Kassenreste H = Haushaltsreste	Planvergleich		
						Haushaltsansatz	Soll (Spalte 3) Mehr (+) Weniger (-) als Ansatz (Spalte 6)	Zulässige Mehrausgaben  Üpl./Apl.bewilligte oder nach § 17 GemHVO
0	1	2	3	4	5	6	7	8
	<b><u>Abschluss UA 06280</u></b>							
	Einnahmen	K 0,00	5.379,74	5.379,74	0,00	5.000,00	611,86 -232,12	0,00
	Ausgaben	K 42,09	70.905,87	70.947,96	0,00	91.790,00	3.897,99 -24.782,12	0,00
	Überschuss / Zuschussbedarf	K -42,09	-65.526,13	-65.568,22	0,00	-86.790,00	-3.286,13 24.550,00	0,00
	<b><u>Abschluss 4abschnitt 0628</u></b>							
	Einnahmen	K 0,00	5.379,74	5.379,74	0,00	5.000,00	611,86 -232,12	0,00
	Ausgaben	K 42,09	70.905,87	70.947,96	0,00	91.790,00	3.897,99 -24.782,12	0,00
	Überschuss / Zuschussbedarf	K -42,09	-65.526,13	-65.568,22	0,00	-86.790,00	-3.286,13 24.550,00	0,00

# Einzelplan Haushaltsrechnung Verwaltungshaushalt 2017 in - € -

0 Allgemeine Verwaltung  
06 Einrichtungen für die gesamte Verwaltung  
**06290 Rathaus Zizenhausen**

Nr.	Bezeichnung	Reste vom Vorjahr K = Kassenreste H = Haushaltsreste	Soll = Einnahmen = Ausgaben ./. Haushaltsreste vom Vorjahr + neue Haushalts- reste (H)	Ist	Neue Reste K = Kassenreste H = Haushaltsreste	Planvergleich		
						Haushaltsansatz	Soll (Spalte 3) Mehr (+) Weniger (-) als Ansatz (Spalte 6)	Zulässige Mehrausgaben  Üpl./Apl.bewilligte oder nach § 17 GemHVO
0	1	2	3	4	5	6	7	8
	<b><u>Einnahmen</u></b>							
14000	Mieten, Pachten	0,00	13.071,12	13.071,12	0,00	12.000,00	1.071,12	0,00
15000	Kostenersätze	0,00	3.670,51	3.670,51	0,00	3.000,00	670,51	0,00
	<b>Einnahmen</b>	<b>0,00</b>	<b>16.741,63</b>	<b>16.741,63</b>	<b>0,00</b>	<b>15.000,00</b>	<b>1.741,63</b>	<b>0,00</b>
	<b><u>Ausgaben</u></b>							
41400	Vergütung der Beschäftigten	0,00	20.904,33	20.904,33	0,00	21.800,00	-895,67	0,00
43400	Zusatzversorgungskasse - Beschäftigte	0,00	1.934,79	1.934,79	0,00	2.050,00	-115,21	0,00
44400	Sozialversicherung - Beschäftigte	0,00	4.223,76	4.223,76	0,00	4.400,00	-176,24	0,00
45000	Beihilfen, Unterstützung u.dgl.	0,00	3,00	3,00	0,00	10,00	-7,00	0,00
50000	Gebäudeunterhaltung	K 4.671,01	6.106,81	10.757,92	K 19,90	5.000,00	1.106,81	0,00
54000	Bewirtschaftungskosten	K 85,23	2.062,20	2.147,43	0,00	7.650,00	-5.587,80	0,00
64200	Versicherungen	0,00	406,09	406,09	0,00	420,00	-13,91	0,00
65400	Fahrtkosten	0,00	214,42	214,42	0,00	200,00	14,42	14,42
67920	Innere Verrechnungen Technische Dienste	0,00	6.040,91	6.040,91	0,00	3.000,00	3.040,91	0,00
67940	Innere Verrechnungen EDV	0,00	2.286,00	2.286,00	0,00	2.300,00	-14,00	0,00
67980	Innere Verrechnungen Telekom- mun.u.Druck	0,00	1.037,80	1.037,80	0,00	1.000,00	37,80	0,00
67990	Innere Leistungsverrechnung	0,00	1.058,67	1.058,67	0,00	1.100,00	-41,33	0,00
68100	AfA für Grundstücke u.grundst.gl.Rechte	0,00	0,00	0,00	0,00	1.500,00	-1.500,00	0,00
68200	Abschreibungen für bewegliche Sachen	0,00	0,00	0,00	0,00	700,00	-700,00	0,00
68500	Verzinsung des Anlagekapitals	0,00	0,00	0,00	0,00	1.200,00	-1.200,00	0,00
	<b>Ausgaben</b>	<b>K 4.756,24</b>	<b>46.278,78</b>	<b>51.015,12</b>	<b>K 19,90</b>	<b>52.330,00</b>	<b>-6.051,22</b>	<b>14,42</b>
	<b><u>Abschluss UA 06290</u></b>							
	<b>Einnahmen</b>	<b>K 0,00</b>	<b>16.741,63</b>	<b>16.741,63</b>	<b>K 0,00</b>	<b>15.000,00</b>	<b>1.741,63</b>	<b>0,00</b>

**Einzelplan Haushaltsrechnung  
Verwaltungshaushalt 2017  
in - € -**

**06290 Rathaus Zizenhausen**

Nr.	Bezeichnung	Reste vom Vorjahr K = Kassenreste H = Haushaltsreste	Soll = <u>Einnahmen</u> = Ausgaben ./. Haushaltsreste vom Vorjahr + neue Haushalts- reste (H)	Ist	Neue Reste K = Kassenreste H = Haushaltsreste	Planvergleich		
						Haushaltsansatz	Soll (Spalte 3) Mehr (+) Weniger (-) als Ansatz (Spalte 6)	Zulässige Mehrausgaben
								Üpl./Apl.bewilligte oder nach § 17 GemHVO
0	1	2	3	4	5	6	7	8
	<b>Ausgaben</b>	K 4.756,24	46.278,78	51.015,12	K 19,90	52.330,00	4.199,94	14,42
	<b>Überschuss / Zuschussbedarf</b>	K -4.756,24	-29.537,15	-34.273,49	K -19,90	-37.330,00	-10.251,16	-14,42
	<b><u>Abschluss 4abschnitt 0629</u></b>						10.251,16	
	<b>Einnahmen</b>	K 0,00	16.741,63	16.741,63	K 0,00	15.000,00	1.741,63	0,00
	<b>Ausgaben</b>	K 4.756,24	46.278,78	51.015,12	K 19,90	52.330,00	4.199,94	14,42
	<b>Überschuss / Zuschussbedarf</b>	K -4.756,24	-29.537,15	-34.273,49	K -19,90	-37.330,00	-10.251,16	-14,42
	<b><u>Abschluss Oberabschnitt 062</u></b>						10.251,16	
	<b>Einnahmen</b>	K 0,00	30.369,60	30.369,60	K 0,00	33.300,00	2.960,68	0,00
		H 0,00					-5.891,08	
	<b>Ausgaben</b>	K 5.688,88	235.448,29	244.355,77	K -311,81	467.245,00	12.854,61	14,42
		H 2.906,79					-244.651,32	
	<b>Überschuss / Zuschussbedarf</b>	K -5.688,88	-205.078,69	-213.986,17	K 311,81	-433.945,00	-9.893,93	-14,42
		H -2.906,79					238.760,24	

**Einzelplan Haushaltsrechnung  
Verwaltungshaushalt 2017  
in - € -**

0 Allgemeine Verwaltung  
06 Einrichtungen für die gesamte Verwaltung  
**06900 Personalpool - abgeordnete Beschäftigte**

Nr.	Bezeichnung	Reste vom Vorjahr K = Kassenreste H = Haushaltsreste	Soll = Einnahmen = Ausgaben ./. Haushaltsreste vom Vorjahr + neue Haushalts- reste (H)	Ist	Neue Reste K = Kassenreste H = Haushaltsreste	Planvergleich		
						Haushaltsansatz	Soll (Spalte 3) Mehr (+) Weniger (-) als Ansatz (Spalte 6)	Zulässige Mehrausgaben  Üpl./Apl.bewilligte oder nach § 17 GemHVO
0	1	2	3	4	5	6	7	8
	<b><u>Einnahmen</u></b>							
16810	Erstattungen vom Jobcenter	K 28.140,35	29.073,37	28.140,35	K 29.073,37	27.000,00	2.073,37	0,00
	<b>Einnahmen</b>	<b>K 28.140,35</b>	<b>29.073,37</b>	<b>28.140,35</b>	<b>K 29.073,37</b>	<b>27.000,00</b>	<b>2.073,37</b>	<b>0,00</b>
	<b><u>Ausgaben</u></b>							
41400	Vergütung der Beschäftigten	0,00	23.890,76	23.890,76	0,00	23.300,00	590,76	0,00
43400	Zusatzversorgungskasse - Beschäftigte	0,00	2.316,51	2.316,51	0,00	2.400,00	-83,49	0,00
44400	Sozialversicherung - Beschäftigte	0,00	4.907,04	4.907,04	0,00	4.800,00	107,04	0,00
45000	Beihilfen, Unterstützung u.dgl.	0,00	5,00	5,00	0,00	0,00	5,00	0,00
67990	Innere Leistungsverrechnung	0,00	692,21	692,21	0,00	700,00	-7,79	0,00
	<b>Ausgaben</b>	<b>0,00</b>	<b>31.811,52</b>	<b>31.811,52</b>	<b>0,00</b>	<b>31.200,00</b>	<b>611,52</b>	<b>0,00</b>
	<b><u>Abschluss UA 06900</u></b>							
	<b>Einnahmen</b>	<b>K 28.140,35</b>	<b>29.073,37</b>	<b>28.140,35</b>	<b>K 29.073,37</b>	<b>27.000,00</b>	<b>2.073,37</b>	<b>0,00</b>
	<b>Ausgaben</b>	<b>K 0,00</b>	<b>31.811,52</b>	<b>31.811,52</b>	<b>K 0,00</b>	<b>31.200,00</b>	<b>702,80</b>	<b>0,00</b>
	<b>Überschuss / Zuschussbedarf</b>	<b>K 28.140,35</b>	<b>-2.738,15</b>	<b>-3.671,17</b>	<b>K 29.073,37</b>	<b>-4.200,00</b>	<b>1.370,57</b>	<b>0,00</b>
							<b>91,28</b>	
	<b><u>Abschluss 4abschnitt 0690</u></b>							
	<b>Einnahmen</b>	<b>K 28.140,35</b>	<b>29.073,37</b>	<b>28.140,35</b>	<b>K 29.073,37</b>	<b>27.000,00</b>	<b>2.073,37</b>	<b>0,00</b>
	<b>Ausgaben</b>	<b>K 0,00</b>	<b>31.811,52</b>	<b>31.811,52</b>	<b>K 0,00</b>	<b>31.200,00</b>	<b>702,80</b>	<b>0,00</b>
	<b>Überschuss / Zuschussbedarf</b>	<b>K 28.140,35</b>	<b>-2.738,15</b>	<b>-3.671,17</b>	<b>K 29.073,37</b>	<b>-4.200,00</b>	<b>1.370,57</b>	<b>0,00</b>
							<b>91,28</b>	
	<b><u>Abschluss Oberabschnitt 069</u></b>							
	<b>Einnahmen</b>	<b>K 28.140,35</b>	<b>29.073,37</b>	<b>28.140,35</b>	<b>K 29.073,37</b>	<b>27.000,00</b>	<b>2.073,37</b>	<b>0,00</b>

**Einzelplan Haushaltsrechnung  
Verwaltungshaushalt 2017  
in - € -**

**06900 Personalpool - abgeordnete Beschäftigte**

Nr.	Bezeichnung	Reste vom Vorjahr K = Kassenreste H = Haushaltsreste	Soll = <u>Einnahmen</u> = Ausgaben ./. Haushaltsreste vom Vorjahr + neue Haushalts- reste (H)	Ist	Neue Reste K = Kassenreste H = Haushaltsreste	Planvergleich		
						Haushaltsansatz	Soll (Spalte 3) Mehr (+) Weniger (-) als Ansatz (Spalte 6)	Zulässige Mehrausgaben
								Üpl./Apl.bewilligte oder nach § 17 GemHVO
0	1	2	3	4	5	6	7	8
							<b>0,00</b>	
	<b>Ausgaben</b>	K <b>0,00</b>	<b>31.811,52</b>	<b>31.811,52</b>	K <b>0,00</b>	<b>31.200,00</b>	<b>702,80</b>	<b>0,00</b>
	<b>Überschuss / Zuschussbedarf</b>	K <b>28.140,35</b>	<b>-2.738,15</b>	<b>-3.671,17</b>	K <b>29.073,37</b>	<b>-4.200,00</b>	<b>-91,28</b>	<b>0,00</b>
	<b>Abschluss Abschnitt 06</b>						<b>1.370,57</b>	
	<b>Einnahmen</b>	K <b>57.198,33</b>	<b>978.276,80</b>	<b>983.238,46</b>	K <b>52.236,67</b>	<b>1.031.400,00</b>	<b>91,28</b>	<b>0,00</b>
		H <b>0,00</b>			NH <b>0,00</b>		<b>-91.924,39</b>	
	<b>Ausgaben</b>	K <b>45.291,53</b>	<b>1.164.086,39</b>	<b>1.175.060,66</b>	K <b>25.574,94</b>	<b>1.809.965,00</b>	<b>57.120,96</b>	<b>23.014,42</b>
		H <b>3.906,79</b>			NH <b>12.649,11</b>		<b>-702.999,57</b>	
	<b>Überschuss / Zuschussbedarf</b>	K <b>11.906,80</b>	<b>-185.809,59</b>	<b>-191.822,20</b>	K <b>26.661,73</b>	<b>-778.565,00</b>	<b>-18.319,77</b>	<b>-23.014,42</b>
		H <b>-3.906,79</b>			NH <b>-12.649,11</b>		<b>611.075,18</b>	

**Einzelplan Haushaltsrechnung  
Verwaltungshaushalt 2017  
in - € -**

0 Allgemeine Verwaltung  
08 Einrichtungen für Verwaltungsangehörige  
**08000 Personalrat, Betriebsgemeinschaft u. Pensionen**

Nr.	Bezeichnung	Reste vom Vorjahr K = Kassenreste H = Haushaltsreste	Soll = Einnahmen = Ausgaben ./. Haushaltsreste vom Vorjahr + neue Haushalts- reste (H)	Ist	Neue Reste K = Kassenreste H = Haushaltsreste	Planvergleich		
						Haushaltsansatz	Soll (Spalte 3) Mehr (+) Weniger (-) als Ansatz (Spalte 6)	Zulässige Mehrausgaben  Üpl./Apl.bewilligte oder nach § 17 GemHVO
0	1	2	3	4	5	6	7	8
	<b>Ausgaben</b>							
41400	Umsetzung neue Entgeltordnung TVÖD	0,00	0,00	0,00	0,00	70.000,00	-70.000,00	0,00
43000	Umlagen an Versorgungsverband-Pensionäre	0,00	209.000,00	207.638,37	NH 1.361,63	209.000,00	0,00	0,00
45000	Beihilfen für Pensionäre	0,00	96.800,00	89.000,00	NH 7.800,00	96.800,00	0,00	0,00
56100	Aufw.f.Arbeitsmedizin+Sicherheits-technik	K 2.417,75	15.364,85	12.782,60	NH 5.000,00	16.000,00	-635,15	0,00
56200	Aus- und Fortbildung	0,00	21,75	21,75	0,00	2.000,00	-1.978,25	0,00
57500	Sachaufwand	K 156,42	7.436,91	7.415,47	K 177,86	7.500,00	-63,09	0,00
65400	Dienstreisen	0,00	49,35	49,35	0,00	500,00	-450,65	0,00
67910	Innere Verrechnungen Personalleistungen	0,00	13.491,51	13.491,51	0,00	13.200,00	291,51	0,00
67980	Innere Verrechnungen Telekom-mun.u.Druck	0,00	0,13	0,13	0,00	50,00	-49,87	0,00
67990	Innere Leistungsverrechnung	0,00	232,36	232,36	0,00	200,00	32,36	0,00
	<b>Ausgaben</b>	K 2.574,17	342.396,86	330.631,54	K 177,86 NH 14.161,63	415.250,00	-72.853,14	0,00
	<b>Abschluss UA 08000</b>							
	<b>Einnahmen</b>	K 0,00	0,00	0,00	K 0,00 NH 0,00	0,00	0,00	0,00
	<b>Ausgaben</b>	K 2.574,17	342.396,86	330.631,54	K 177,86 NH 14.161,63	415.250,00	323,87	0,00
	<b>Überschuss / Zuschussbedarf</b>	K -2.574,17	-342.396,86	-330.631,54	K -177,86 NH -14.161,63	-415.250,00	-323,87	0,00
	<b>Abschluss 4abschnitt 0800</b>							
	<b>Einnahmen</b>	K 0,00	0,00	0,00	K 0,00 NH 0,00	0,00	0,00	0,00
	<b>Ausgaben</b>	K 2.574,17	342.396,86	330.631,54	K 177,86	415.250,00	323,87	0,00



**Einzelplan Haushaltsrechnung  
Verwaltungshaushalt 2017  
in - € -**

**08000 Personalrat, Betriebsgemeinschaft u. Pensionen**

Nr.	Bezeichnung	Reste vom Vorjahr K = Kassenreste H = Haushaltsreste	Soll = Einnahmen = Ausgaben ./. Haushaltsreste vom Vorjahr + neue Haushalts- reste (H)	Ist	Neue Reste K = Kassenreste H = Haushaltsreste	Planvergleich		
						Haushaltsansatz	Soll (Spalte 3) Mehr (+) Weniger (-) als Ansatz (Spalte 6)	Zulässige Mehrausgaben
								Üpl./Apl.bewilligte oder nach § 17 GemHVO
0	1	2	3	4	5	6	7	8
	<b>Überschuss / Zuschussbedarf</b>	K -2.574,17	-342.396,86	-330.631,54	NH 14.161,63 K -177,86 NH -14.161,63	-415.250,00	-73.177,01 -323,87 73.177,01	0,00
	<b><u>Abschluss Oberabschnitt 080</u></b>							
	<b>Einnahmen</b>	K 0,00	0,00	0,00	K 0,00 NH 0,00	0,00	0,00 0,00	0,00
	<b>Ausgaben</b>	K 2.574,17	342.396,86	330.631,54	K 177,86 NH 14.161,63	415.250,00	323,87 -73.177,01	0,00
	<b>Überschuss / Zuschussbedarf</b>	K -2.574,17	-342.396,86	-330.631,54	K -177,86 NH -14.161,63	-415.250,00	-323,87 73.177,01	0,00
	<b><u>Abschluss Abschnitt 08</u></b>							
	<b>Einnahmen</b>	K 0,00	0,00	0,00	K 0,00 NH 0,00	0,00	0,00 0,00	0,00
	<b>Ausgaben</b>	K 2.574,17	342.396,86	330.631,54	K 177,86 NH 14.161,63	415.250,00	323,87 -73.177,01	0,00
	<b>Überschuss / Zuschussbedarf</b>	K -2.574,17	-342.396,86	-330.631,54	K -177,86 NH -14.161,63	-415.250,00	-323,87 73.177,01	0,00
	<b><u>Abschluss Einzelplan 0</u></b>							
	<b>Einnahmen</b>	K 280.273,98 H 0,00	1.930.528,26	1.901.969,05	K 308.833,19 NH 0,00	1.960.250,00	94.654,21 -124.375,95	0,00
	<b>Ausgaben</b>	K 54.970,97 H 62.627,30	4.192.459,93	4.097.165,17	K 35.174,44 NH 177.718,59	5.048.540,00	119.983,49 -976.063,56	75.714,42
	<b>Überschuss / Zuschussbedarf</b>	K 225.303,01 H -62.627,30	-2.261.931,67	-2.195.196,12	K 273.658,75 NH -177.718,59	-3.088.290,00	-25.329,28 851.687,61	-75.714,42

**Einzelplan Haushaltsrechnung  
Verwaltungshaushalt 2017  
in - € -**

1	<b>Öffentliche Sicherheit und Ordnung</b>
11	Öffentliche Ordnung
12	Umweltamt
13	Feuerschutz

# Einzelplan Haushaltsrechnung Verwaltungshaushalt 2017 in - € -

1 Öffentliche Sicherheit und Ordnung  
11 Öffentliche Ordnung  
11000 Amt für öffentliche Ordnung

Nr.	Bezeichnung	Reste vom Vorjahr K = Kassenreste H = Haushaltsreste	Soll = Einnahmen = Ausgaben ./. Haushaltsreste vom Vorjahr + neue Haushalts- reste (H)	Ist	Neue Reste K = Kassenreste H = Haushaltsreste	Planvergleich		
						Haushaltsansatz	Soll (Spalte 3) Mehr (+) Weniger (-) als Ansatz (Spalte 6)	Zulässige Mehrausgaben
								Üpl./Apl.bewilligte oder nach § 17 GemHVO
0	1	2	3	4	5	6	7	8
	<b>Einnahmen</b>							
10000	Verwaltungsgebühren	K 11.036,91	83.672,33	78.710,31	K 15.998,93	65.000,00	18.672,33	0,00
15000	Kostensätze	K 5.634,67	5.188,18	2.402,31	K 8.420,54	7.000,00	-1.811,82	0,00
15100	Versicherungsleist. für Schadensfälle	0,00	5.358,45	5.358,45	0,00	0,00	5.358,45	0,00
16910	Innere Verrechnungen Personalleistungen	0,00	1.500,00	1.500,00	0,00	1.500,00	0,00	0,00
26000	Bußgelder, Verwarnungsgelder	K 36.186,96	817.507,88	796.243,99	K 57.450,85	850.000,00	-32.492,12	0,00
27700	Auflösung von Zuweisungen und Zuschüssen	0,00	0,00	0,00	0,00	1.100,00	-1.100,00	0,00
	<b>Einnahmen</b>	<b>K 52.858,54</b>	<b>913.226,84</b>	<b>884.215,06</b>	<b>K 81.870,32</b>	<b>924.600,00</b>	<b>-11.373,16</b>	<b>0,00</b>
	<b>Ausgaben</b>							
41000	Besoldung der Beamten	0,00	91.710,32	91.710,32	0,00	91.900,00	-189,68	0,00
41400	Vergütung der Beschäftigten	0,00	268.101,32	268.101,32	0,00	289.000,00	-20.898,68	0,00
43000	Umlagen an Versorgungsverband - Beamte	0,00	33.152,08	33.152,08	0,00	33.900,00	-747,92	0,00
43400	Zusatzversorgungskasse - Beschäftigte	0,00	26.994,68	26.994,68	0,00	28.100,00	-1.105,32	0,00
44400	Sozialversicherung - Beschäftigte	0,00	54.898,44	54.898,44	0,00	58.400,00	-3.501,56	0,00
45000	Beihilfen, Unterstützung u.dgl.	0,00	5.335,57	5.335,57	0,00	9.450,00	-4.114,43	0,00
52000	Beschaffungen	0,00	1.500,00	0,00	NH 1.500,00	2.200,00	-700,00	0,00
52500	Unterhaltung von Einrichtungen	0,00	45.000,00	17.726,70	NH 27.273,30	46.000,00	-1.000,00	0,00
54000	Bewirtschaftungskosten	K 209,63	466,74	973,18	K -296,81	1.500,00	-1.033,26	0,00
55000	Haltung von Fahrzeugen	K 10,00	1.658,95	1.620,33	K 48,62	6.000,00	-4.341,05	0,00
56000	Dienst- und Schutzkleidung	K 384,20	254,03	638,23	0,00	1.000,00	-745,97	0,00
56200	Aus- und Fortbildung	0,00	1.878,35	978,35	NH 900,00	2.700,00	-821,65	0,00
57000	Verbrauchsmittel	K 326,77	3.581,21	3.907,98	0,00	5.000,00	-1.418,79	0,00
57500	Unterbringung Obdachloser	0,00	5.000,00	475,28	NH 4.524,72	5.000,00	0,00	0,00
57510	Aufwendungen für Fundtiere	0,00	6.100,00	6.100,00	0,00	6.600,00	-500,00	0,00
62000	Polizeikosten	0,00	9.762,31	9.762,31	0,00	18.000,00	-8.237,69	0,00

### Einzelplan Haushaltsrechnung Verwaltungshaushalt 2017 in - € -

**11000 Amt für öffentliche Ordnung**

Nr.	Bezeichnung	Reste vom Vorjahr K = Kassenreste H = Haushaltsreste	Soll = Einnahmen = Ausgaben ./. Haushaltsreste vom Vorjahr + neue Haushalts- reste (H)	Ist	Neue Reste K = Kassenreste H = Haushaltsreste	Planvergleich		
						Haushaltsansatz	Soll (Spalte 3) Mehr (+) Weniger (-) als Ansatz (Spalte 6)	Zulässige Mehrausgaben
								Üpl./Apl.bewilligte oder nach § 17 GemHVO
0	1	2	3	4	5	6	7	8
64200	Versicherungen	0,00	8.691,22	8.691,22	0,00	11.000,00	-2.308,78	0,00
64210	Schadensfälle	0,00	5.658,45	5.658,45	0,00	0,00	5.658,45	0,00
65000	Geschäftsbedarf	K 1.100,11	2.143,30	3.243,41	0,00	11.150,00	-9.006,70	0,00
65400	Fahrtkosten	0,00	2.131,20	2.131,20	0,00	2.700,00	-568,80	0,00
65500	Sachverständigen- und Gerichtskosten	0,00	929,85	929,85	0,00	3.500,00	-2.570,15	0,00
66100	Mitgliedsbeiträge an Verbände u. Ver- eine	0,00	376,13	376,13	0,00	390,00	-13,87	0,00
67920	Innere Verrechnungen Technische Dienste	0,00	2.465,51	2.465,51	0,00	1.000,00	1.465,51	0,00
67940	Innere Verrechnungen EDV	0,00	35.664,11	35.664,11	0,00	34.990,00	674,11	0,00
67980	Innere Verrechnungen Telekom- mun.u.Druck	0,00	3.637,44	3.637,44	0,00	2.060,00	1.577,44	0,00
67990	Innere Leistungsverrechnung	0,00	174.252,61	174.252,61	0,00	135.700,00	38.552,61	0,00
68100	AfA für Grundstücke u.grundst.gl.Rechte	0,00	0,00	0,00	0,00	9.100,00	-9.100,00	0,00
68200	Abschreibungen für bewegliche Sachen	0,00	0,00	0,00	0,00	36.100,00	-36.100,00	0,00
68500	Verzinsung des Anlagekapitals	0,00	0,00	0,00	0,00	16.700,00	-16.700,00	0,00
70000	Zuschüsse an Vereine	0,00	1.616,70	1.616,70	0,00	1.700,00	-83,30	0,00
	<b>Ausgaben</b>				K -248,19 NH 34.198,02	<b>870.840,00</b>	<b>-77.879,48</b>	<b>0,00</b>
	<b>Abschluss UA 11000</b>							
	<b>Einnahmen</b>	K 52.858,54	913.226,84	884.215,06	K 81.870,32 NH 0,00	<b>924.600,00</b>	<b>24.030,78</b> <b>-35.403,94</b>	<b>0,00</b>
	<b>Ausgaben</b>	K 2.030,71	792.960,52	761.041,40	K -248,19 NH 34.198,02	<b>870.840,00</b>	<b>47.928,12</b> <b>-125.807,60</b>	<b>0,00</b>
	<b>Überschuss / Zuschussbedarf</b>	K 50.827,83	120.266,32	123.173,66	K 82.118,51 NH -34.198,02	<b>53.760,00</b>	<b>-23.897,34</b> <b>90.403,66</b>	<b>0,00</b>
	<b>Abschluss 4abschnitt 1100</b>							
	<b>Einnahmen</b>	K 52.858,54	913.226,84	884.215,06	K 81.870,32 NH 0,00	<b>924.600,00</b>	<b>24.030,78</b> <b>-35.403,94</b>	<b>0,00</b>
	<b>Ausgaben</b>	K 2.030,71	792.960,52	761.041,40	K -248,19	<b>870.840,00</b>	<b>47.928,12</b>	<b>0,00</b>

**Einzelplan Haushaltsrechnung  
Verwaltungshaushalt 2017  
in - € -**

**11000 Amt für öffentliche Ordnung**

Nr.	Bezeichnung	Reste vom Vorjahr K = Kassenreste H = Haushaltsreste	Soll = <u>Einnahmen</u> = Ausgaben ./. Haushaltsreste vom Vorjahr + neue Haushalts- reste (H)	Ist	Neue Reste K = Kassenreste H = Haushaltsreste	Planvergleich		
						Haushaltsansatz	Soll (Spalte 3) Mehr (+) Weniger (-) als Ansatz (Spalte 6)	Zulässige Mehrausgaben  Üpl./Apl.bewilligte oder nach § 17 GemHVO
0	1	2	3	4	5	6	7	8
	<b>Überschuss / Zuschussbedarf</b>	K 50.827,83	120.266,32	123.173,66	NH 34.198,02 K 82.118,51 NH -34.198,02	53.760,00	-125.807,60 -23.897,34 90.403,66	0,00
	<b><u>Abschluss Oberabschnitt 110</u></b>							
	<b>Einnahmen</b>	K 52.858,54	913.226,84	884.215,06	K 81.870,32 NH 0,00	924.600,00	24.030,78 -35.403,94	0,00
	<b>Ausgaben</b>	K 2.030,71	792.960,52	761.041,40	K -248,19 NH 34.198,02	870.840,00	47.928,12 -125.807,60	0,00
	<b>Überschuss / Zuschussbedarf</b>	K 50.827,83	120.266,32	123.173,66	K 82.118,51 NH -34.198,02	53.760,00	-23.897,34 90.403,66	0,00

# Einzelplan Haushaltsrechnung Verwaltungshaushalt 2017 in - € -

1 Öffentliche Sicherheit und Ordnung  
11 Öffentliche Ordnung  
11100 **Bürgeramt**

Nr.	Bezeichnung	Reste vom Vorjahr K = Kassenreste H = Haushaltsreste	Soll = Einnahmen = Ausgaben ./. Haushaltsreste vom Vorjahr + neue Haushalts- reste (H)	Ist	Neue Reste K = Kassenreste H = Haushaltsreste	Planvergleich		
						Haushaltsansatz	Soll (Spalte 3) Mehr (+) Weniger (-) als Ansatz (Spalte 6)	Zulässige Mehrausgaben  Üpl./Apl.bewilligte oder nach § 17 GemHVO
0	1	2	3	4	5	6	7	8
	<b><u>Einnahmen</u></b>							
10000	Verwaltungsgebühren	0,00	111.549,01	111.549,01	0,00	107.800,00	3.749,01	0,00
	<b>Einnahmen</b>	<b>0,00</b>	<b>111.549,01</b>	<b>111.549,01</b>	<b>0,00</b>	<b>107.800,00</b>	<b>3.749,01</b>	<b>0,00</b>
	<b><u>Ausgaben</u></b>							
41000	Besoldung der Beamten	0,00	3.194,64	3.194,64	0,00	3.250,00	-55,36	0,00
41400	Vergütung der Beschäftigten	0,00	250.007,25	250.007,25	0,00	284.900,00	-34.892,75	0,00
43000	Umlagen an Versorgungsverband - Beamte	0,00	1.167,05	1.167,05	0,00	1.200,00	-32,95	0,00
43400	Zusatzversorgungskasse - Beschäftigte	0,00	24.249,45	24.249,45	0,00	27.400,00	-3.150,55	0,00
44400	Sozialversicherung - Beschäftigte	0,00	50.291,36	50.291,36	0,00	57.800,00	-7.508,64	0,00
45000	Beihilfen, Unterstützung u.dgl.	0,00	163,00	163,00	0,00	200,00	-37,00	0,00
52000	Beschaffungen	0,00	302,07	302,07	0,00	500,00	-197,93	0,00
52500	Unterhaltung von Einrichtungen	0,00	0,00	0,00	0,00	1.000,00	-1.000,00	0,00
56200	Aus- und Fortbildung	0,00	2.553,00	2.553,00	0,00	5.000,00	-2.447,00	0,00
65000	Geschäftsbedarf	K 3.009,08	71.067,14	72.140,71	K 1.935,51	66.950,00	4.117,14	5.000,00
65400	Fahrtkosten	0,00	36,82	36,82	0,00	1.000,00	-963,18	0,00
67920	Innere Verrechnungen Technische Dienste	0,00	554,27	554,27	0,00	700,00	-145,73	0,00
67940	Innere Verrechnungen EDV	0,00	66.485,07	66.485,07	0,00	64.320,00	2.165,07	0,00
67980	Innere Verrechnungen Telekom- mun.u.Druck	0,00	898,32	898,32	0,00	900,00	-1,68	0,00
67990	Innere Leistungsverrechnung	0,00	29.994,03	29.994,03	0,00	35.500,00	-5.505,97	0,00
	<b>Ausgaben</b>	<b>K 3.009,08</b>	<b>500.963,47</b>	<b>502.037,04</b>	<b>K 1.935,51</b>	<b>550.620,00</b>	<b>-49.656,53</b>	<b>5.000,00</b>
	<b><u>Abschluss UA 11100</u></b>							
	<b>Einnahmen</b>	<b>K 0,00</b>	<b>111.549,01</b>	<b>111.549,01</b>	<b>K 0,00</b>	<b>107.800,00</b>	<b>3.749,01</b>	<b>0,00</b>
							<b>0,00</b>	

**Einzelplan Haushaltsrechnung  
Verwaltungshaushalt 2017  
in - € -**

**11100 Bürgeramt**

Nr.	Bezeichnung	Reste vom Vorjahr K = Kassenreste H = Haushaltsreste	Soll = Einnahmen = Ausgaben ./. Haushaltsreste vom Vorjahr + neue Haushalts- reste (H)	Ist	Neue Reste K = Kassenreste H = Haushaltsreste	Planvergleich		
						Haushaltsansatz	Soll (Spalte 3) Mehr (+) Weniger (-) als Ansatz (Spalte 6)	Zulässige Mehrausgaben
								Üpl./Apl.bewilligte oder nach § 17 GemHVO
0	1	2	3	4	5	6	7	8
	<b>Ausgaben</b>	K 3.009,08	500.963,47	502.037,04	K 1.935,51	550.620,00	6.282,21	5.000,00
	<b>Überschuss / Zuschussbedarf</b>	K -3.009,08	-389.414,46	-390.488,03	K -1.935,51	-442.820,00	-55.938,74	-5.000,00
	<b><u>Abschluss 4abschnitt 1110</u></b>							
	<b>Einnahmen</b>	K 0,00	111.549,01	111.549,01	K 0,00	107.800,00	3.749,01	0,00
	<b>Ausgaben</b>	K 3.009,08	500.963,47	502.037,04	K 1.935,51	550.620,00	6.282,21	5.000,00
	<b>Überschuss / Zuschussbedarf</b>	K -3.009,08	-389.414,46	-390.488,03	K -1.935,51	-442.820,00	-55.938,74	-5.000,00
	<b><u>Abschluss Oberabschnitt 111</u></b>							
	<b>Einnahmen</b>	K 0,00	111.549,01	111.549,01	K 0,00	107.800,00	3.749,01	0,00
	<b>Ausgaben</b>	K 3.009,08	500.963,47	502.037,04	K 1.935,51	550.620,00	6.282,21	5.000,00
	<b>Überschuss / Zuschussbedarf</b>	K -3.009,08	-389.414,46	-390.488,03	K -1.935,51	-442.820,00	-55.938,74	-5.000,00
							55.938,74	

**Einzelplan Haushaltsrechnung  
Verwaltungshaushalt 2017  
in - € -**

1 Öffentliche Sicherheit und Ordnung  
11 Öffentliche Ordnung  
11300 Grundbuchamt

Nr.	Bezeichnung	Reste vom Vorjahr K = Kassenreste H = Haushaltsreste	Soll = Einnahmen = Ausgaben ./. Haushaltsreste vom Vorjahr + neue Haushalts- reste (H)	Ist	Neue Reste K = Kassenreste H = Haushaltsreste	Planvergleich		
						Haushaltsansatz	Soll (Spalte 3) Mehr (+) Weniger (-) als Ansatz (Spalte 6)	Zulässige Mehrausgaben  Üpl./Apl.bewilligte oder nach § 17 GemHVO
0	1	2	3	4	5	6	7	8
	<b><u>Einnahmen</u></b>							
10000	Verwaltungsgebühren	K 84,09	0,00	0,00	K 84,09	0,00	0,00	0,00
15910	Umsatzsteuer	K 4,56	0,00	0,00	K 4,56	0,00	0,00	0,00
	<b>Einnahmen</b>	<b>K 88,65</b>	<b>0,00</b>	<b>0,00</b>	<b>K 88,65</b>	<b>0,00</b>	<b>0,00</b>	<b>0,00</b>
	<b><u>Abschluss UA 11300</u></b>							
	<b>Einnahmen</b>	K 88,65	0,00	0,00	K 88,65	0,00	0,00	0,00
	<b>Ausgaben</b>	K 0,00	0,00	0,00	K 0,00	0,00	0,00	0,00
	<b>Überschuss / Zuschussbedarf</b>	K 88,65	0,00	0,00	K 88,65	0,00	0,00	0,00
	<b><u>Abschluss 4abschnitt 1130</u></b>							
	<b>Einnahmen</b>	K 88,65	0,00	0,00	K 88,65	0,00	0,00	0,00
	<b>Ausgaben</b>	K 0,00	0,00	0,00	K 0,00	0,00	0,00	0,00
	<b>Überschuss / Zuschussbedarf</b>	K 88,65	0,00	0,00	K 88,65	0,00	0,00	0,00
	<b><u>Abschluss Oberabschnitt 113</u></b>							
	<b>Einnahmen</b>	K 88,65	0,00	0,00	K 88,65	0,00	0,00	0,00
	<b>Ausgaben</b>	K 0,00	0,00	0,00	K 0,00	0,00	0,00	0,00
	<b>Überschuss / Zuschussbedarf</b>	K 88,65	0,00	0,00	K 88,65	0,00	0,00	0,00
	<b><u>Abschluss Abschnitt 11</u></b>							
	<b>Einnahmen</b>	K 52.947,19	1.024.775,85	995.764,07	K 81.958,97	1.032.400,00	27.779,79	0,00



**Einzelplan Haushaltsrechnung  
Verwaltungshaushalt 2017  
in - € -**

11300 Grundbuchamt								
Nr.	Bezeichnung	Reste vom Vorjahr K = Kassenreste H = Haushaltsreste	Soll = <u>Einnahmen</u> = Ausgaben ./. Haushaltsreste vom Vorjahr + neue Haushalts- reste (H)	Ist	Neue Reste K = Kassenreste H = Haushaltsreste	Planvergleich		
						Haushaltsansatz	Soll (Spalte 3) Mehr (+) Weniger (-) als Ansatz (Spalte 6)	Zulässige Mehrausgaben  Üpl./Apl.bewilligte oder nach § 17 GemHVO
0	1	2	3	4	5	6	7	8
	<b>Ausgaben</b>	K 5.039,79	1.293.923,99	1.263.078,44	NH 0,00 K 1.687,32	1.421.460,00	-35.403,94 54.210,33	5.000,00
	<b>Überschuss / Zuschussbedarf</b>	K 47.907,40	-269.148,14	-267.314,37	NH 34.198,02 K 80.271,65 NH -34.198,02	-389.060,00	-181.746,34 -26.430,54 146.342,40	-5.000,00

**Einzelplan Haushaltsrechnung  
Verwaltungshaushalt 2017  
in - € -**

1 Öffentliche Sicherheit und Ordnung  
12 Umweltamt  
**12000 Umweltschutz und Lokale Agenda**

Nr.	Bezeichnung	Reste vom Vorjahr K = Kassenreste H = Haushaltsreste	Soll = Einnahmen = Ausgaben ./. Haushaltsreste vom Vorjahr + neue Haushalts- reste (H)	Ist	Neue Reste K = Kassenreste H = Haushaltsreste	Planvergleich		
						Haushaltsansatz	Soll (Spalte 3) Mehr (+) Weniger (-) als Ansatz (Spalte 6)	Zulässige Mehrausgaben  Üpl./Apl.bewilligte oder nach § 17 GemHVO
0	1	2	3	4	5	6	7	8
	<b>Ausgaben</b>							
57500	Projektaufwand für Lokale Agenda 21	H 2.788,73	15.000,00	11.393,20	NH 6.395,53	15.000,00	0,00	0,00
57510	Projektaufwand Biotopverbund	0,00	0,00	0,00	0,00	5.000,00	-5.000,00	0,00
57600	Ausgleichsmaßnahmen Erschließungsgebiete	0,00	9.400,00	7.172,44	NH 2.227,56	5.400,00	4.000,00	4.000,00
66100	Mitgliedsbeiträge an Verbände u. Vereine	0,00	250,00	250,00	0,00	250,00	0,00	0,00
67990	Innere Leistungsverrechnung	0,00	197,52	197,52	0,00	100,00	97,52	0,00
71800	Zuschüsse Baumpflanzaktion	0,00	2.000,00	2.000,00	0,00	2.000,00	0,00	0,00
71810	Zuschuss Umweltzentrum für lokale Agenda	0,00	25.000,08	25.000,08	0,00	25.000,00	0,08	0,00
	<b>Ausgaben</b>	H <b>2.788,73</b>	<b>51.847,60</b>	<b>46.013,24</b>	NH <b>8.623,09</b>	<b>52.750,00</b>	<b>-902,40</b>	<b>4.000,00</b>
	<b>Abschluss UA 12000</b>							
	<b>Einnahmen</b>	<b>0,00</b>	<b>0,00</b>	<b>0,00</b>	<b>0,00</b>	<b>0,00</b>	<b>0,00</b>	<b>0,00</b>
	<b>Ausgaben</b>	H <b>0,00</b>	<b>51.847,60</b>	<b>46.013,24</b>	NH <b>0,00</b>	<b>52.750,00</b>	<b>4.097,60</b>	<b>4.000,00</b>
	<b>Überschuss / Zuschussbedarf</b>	H <b>2.788,73</b>	<b>-51.847,60</b>	<b>-46.013,24</b>	NH <b>8.623,09</b>	<b>-52.750,00</b>	<b>-5.000,00</b>	<b>-4.000,00</b>
	<b>Abschluss 4abschnitt 1200</b>	H <b>-2.788,73</b>			NH <b>-8.623,09</b>		<b>5.000,00</b>	
	<b>Einnahmen</b>	<b>0,00</b>	<b>0,00</b>	<b>0,00</b>	<b>0,00</b>	<b>0,00</b>	<b>0,00</b>	<b>0,00</b>
	<b>Ausgaben</b>	H <b>0,00</b>	<b>51.847,60</b>	<b>46.013,24</b>	NH <b>0,00</b>	<b>52.750,00</b>	<b>4.097,60</b>	<b>4.000,00</b>
	<b>Überschuss / Zuschussbedarf</b>	H <b>2.788,73</b>	<b>-51.847,60</b>	<b>-46.013,24</b>	NH <b>8.623,09</b>	<b>-52.750,00</b>	<b>-5.000,00</b>	<b>-4.000,00</b>
	<b>Abschluss Oberabschnitt 120</b>	H <b>-2.788,73</b>			NH <b>-8.623,09</b>		<b>5.000,00</b>	
	<b>Einnahmen</b>	<b>0,00</b>	<b>0,00</b>	<b>0,00</b>	<b>0,00</b>	<b>0,00</b>	<b>0,00</b>	<b>0,00</b>

**Einzelplan Haushaltsrechnung  
Verwaltungshaushalt 2017  
in - € -**

**12000 Umweltschutz und Lokale Agenda**

Nr.	Bezeichnung	Reste vom Vorjahr K = Kassenreste H = Haushaltsreste	Soll = <u>Einnahmen</u> = Ausgaben ./. Haushaltsreste vom Vorjahr + neue Haushalts- reste (H)	Ist	Neue Reste K = Kassenreste H = Haushaltsreste	Planvergleich		
						Haushaltsansatz	Soll (Spalte 3) Mehr (+) Weniger (-) als Ansatz (Spalte 6)	Zulässige Mehrausgaben
								Üpl./Apl.bewilligte oder nach § 17 GemHVO
0	1	2	3	4	5	6	7	8
	<b>Ausgaben</b>	H 0,00			NH 0,00		0,00	
		0,00	51.847,60	46.013,24	0,00	52.750,00	4.097,60	4.000,00
	<b>Überschuss / Zuschussbedarf</b>	H 2.788,73			NH 8.623,09		-5.000,00	
		0,00	-51.847,60	-46.013,24	0,00	-52.750,00	-4.097,60	-4.000,00
	<b>Abschluss Abschnitt 12</b>	H -2.788,73			NH -8.623,09		5.000,00	
	<b>Einnahmen</b>		0,00	0,00	0,00	0,00	0,00	0,00
		H 0,00			NH 0,00		0,00	
	<b>Ausgaben</b>	H 0,00	51.847,60	46.013,24	0,00	52.750,00	4.097,60	4.000,00
		H 2.788,73			NH 8.623,09		-5.000,00	
	<b>Überschuss / Zuschussbedarf</b>	H 0,00	-51.847,60	-46.013,24	0,00	-52.750,00	-4.097,60	-4.000,00
		H -2.788,73			NH -8.623,09		5.000,00	

**Einzelplan Haushaltsrechnung  
Verwaltungshaushalt 2017  
in - € -**

1 Öffentliche Sicherheit und Ordnung  
13 Feuerschutz  
**13100 Feuerlöschwesen**

Nr.	Bezeichnung	Reste vom Vorjahr K = Kassenreste H = Haushaltsreste	Soll = Einnahmen = Ausgaben ./. Haushaltsreste vom Vorjahr + neue Haushalts- reste (H)	Ist	Neue Reste K = Kassenreste H = Haushaltsreste	Planvergleich		
						Haushaltsansatz	Soll (Spalte 3) Mehr (+) Weniger (-) als Ansatz (Spalte 6)	Zulässige Mehrausgaben  Üpl./Apl.bewilligte oder nach § 17 GemHVO
0	1	2	3	4	5	6	7	8
	<b><u>Einnahmen</u></b>							
15000	Kostenersätze	K 4.211,96	48.940,56	45.624,08	K 7.528,44	30.000,00	18.940,56	0,00
15100	Versicherungsleist. für Schadensfälle	K 282,03	8.111,88	8.393,91	0,00	0,00	8.111,88	0,00
16000	Erstattungen vom Bund	0,00	205,20	205,20	0,00	220,00	-14,80	0,00
16200	Erstatt.v.Gemeinden u.Gemeindeverbänden	K 3.182,35	11.842,34	5.394,60	K 9.630,09	25.000,00	-13.157,66	0,00
17100	Zuweisungen vom Land	0,00	26.935,00	26.935,00	0,00	27.000,00	-65,00	0,00
17700	Zuweisungen von Dritten, Spenden	0,00	1.700,00	1.700,00	0,00	0,00	1.700,00	0,00
27700	Auflösung von Zuweisungen und Zu- schüssen	0,00	75.349,00	75.349,00	0,00	87.900,00	-12.551,00	0,00
	<b>Einnahmen</b>	<b>K 7.676,34</b>	<b>173.083,98</b>	<b>163.601,79</b>	<b>K 17.158,53</b>	<b>170.120,00</b>	<b>2.963,98</b>	<b>0,00</b>
	<b><u>Ausgaben</u></b>							
40010	Aufwendungen für ehrenamtl. Tätigkeit	K 16.072,68	45.980,20	48.022,38	K 14.030,50	50.000,00	-4.019,80	0,00
41400	Vergütung der Beschäftigten	0,00	110.814,31	110.814,31	0,00	122.300,00	-11.485,69	0,00
43400	Zusatzversorgungskasse - Beschäftigte	0,00	10.434,74	10.434,74	0,00	11.700,00	-1.265,26	0,00
44400	Sozialversicherung - Beschäftigte	0,00	22.668,27	22.668,27	0,00	24.900,00	-2.231,73	0,00
50000	Unterhaltung der Gerätehäuser	K 2.888,59	24.205,58	26.154,17	K 940,00	25.000,00	-794,42	0,00
51000	Unterhaltung v. Brandschutzeinrichtun- gen	H 57.527,66	-17.215,48	37.390,65	K 2.921,53	100.000,00	-117.215,48	0,00
52000	Beschaffungen	K 651,94			K 386,99			
		H 28.155,24	101.893,00	129.167,22	NH 1.145,97	101.893,00	0,00	0,00
52500	Unterhaltung von Einrichtungen	K 249,42	13.560,07	13.355,52	K 453,97	15.500,00	-1.939,93	0,00
52510	Unterhaltung Atemschutz	H 5.000,00	4.219,18	9.219,18	0,00	20.000,00	-15.780,82	0,00
54000	Bewirtschaftungskosten	K 649,30	32.588,07	33.237,37	0,00	35.100,00	-2.511,93	0,00
55000	Haltung von Fahrzeugen	K 195,99	76.553,89	76.568,00	K 181,88	43.000,00	33.553,89	36.000,00
56200	Aus- und Fortbildung	K 4.176,30			K 2.858,35			
		H 4.000,00	16.133,19	19.451,14	NH 2.000,00	25.000,00	-8.866,81	0,00
57200	Veranstaltungen, Ehrungen, Jubiläen	K 379,79	4.484,26	4.247,50	K 616,55	2.500,00	1.984,26	0,00

### Einzelplan Haushaltsrechnung Verwaltungshaushalt 2017 in - € -

**13100 Feuerlöschwesen**

Nr.	Bezeichnung	Reste vom Vorjahr K = Kassenreste H = Haushaltsreste	Soll = Einnahmen = Ausgaben ./. Haushaltsreste vom Vorjahr + neue Haushalts- reste (H)	Ist	Neue Reste K = Kassenreste H = Haushaltsreste	Planvergleich		
						Haushaltsansatz	Soll (Spalte 3) Mehr (+) Weniger (-) als Ansatz (Spalte 6)	Zulässige Mehrausgaben
								Üpl./Apl.bewilligte oder nach § 17 GemHVO
0	1	2	3	4	5	6	7	8
57500	Verbrauchsmittel	K 45,70	6.644,62	5.859,70	K 830,62	6.000,00	644,62	650,00
62000	Sonst. Verwaltungs- und Betriebsausgaben	K 84,06	77,34	161,40	0,00	600,00	-522,66	0,00
64200	Versicherungen	0,00	25.744,59	25.744,59	0,00	25.500,00	244,59	0,00
64210	Schadensfälle	0,00	9.215,27	9.215,27	0,00	0,00	9.215,27	0,00
65000	Geschäftsbedarf	K 78,00	3.287,92	3.365,92	0,00	4.020,00	-732,08	0,00
65400	Fahrtkosten	0,00	544,00	544,00	0,00	1.500,00	-956,00	0,00
65800	Gebühren für Alarm- und Funkanlagen	0,00	2.430,72	2.430,72	0,00	2.500,00	-69,28	0,00
66100	Mitgliedsbeiträge an Verbände u. Vereine	0,00	2.440,59	2.440,59	0,00	2.500,00	-59,41	0,00
67200	Überlandbrandhilfe	0,00	0,00	0,00	0,00	200,00	-200,00	0,00
67920	Innere Verrechnungen Technische Dienste	0,00	1.178,25	1.178,25	0,00	1.000,00	178,25	0,00
67930	Innere Verrechnungen Gebäude	0,00	2.894,89	2.894,89	0,00	6.500,00	-3.605,11	0,00
67940	Innere Verrechnungen EDV	0,00	20.530,25	20.530,25	0,00	13.740,00	6.790,25	0,00
67970	Innere Verrechnungen Hallenbenutzung	0,00	4.245,88	4.245,88	0,00	5.330,00	-1.084,12	0,00
67980	Innere Verrechnungen Telekom-mun.u.Druck	0,00	2.819,97	2.819,97	0,00	1.900,00	919,97	0,00
67990	Innere Leistungsverrechnung	0,00	8.121,47	8.121,47	0,00	8.350,00	-228,53	0,00
68100	AfA für Grundstücke u.grundst.gl.Rechte	0,00	44.076,00	44.076,00	0,00	44.400,00	-324,00	0,00
68200	Abschreibungen für bewegliche Sachen	0,00	127.546,94	127.546,94	0,00	201.300,00	-73.753,06	0,00
68500	Verzinsung des Anlagekapitals	0,00	48.358,00	48.358,00	0,00	73.200,00	-24.842,00	0,00
70000	Zuschuss an die freiwilligen Feuerwehren	0,00	5.582,50	5.582,50	0,00	5.800,00	-217,50	0,00
	<b>Ausgaben</b>	K <b>25.471,77</b>			K <b>23.220,39</b>			
		H <b>94.682,90</b>	<b>762.058,48</b>	<b>855.846,79</b>	NH <b>3.145,97</b>	<b>981.233,00</b>	<b>-219.174,52</b>	<b>36.650,00</b>
	<b>Abschluss UA 13100</b>							
	<b>Einnahmen</b>	K <b>7.676,34</b>	<b>173.083,98</b>	<b>163.601,79</b>	K <b>17.158,53</b>	<b>170.120,00</b>	<b>28.752,44</b>	<b>0,00</b>
		H <b>0,00</b>			NH <b>0,00</b>		<b>-25.788,46</b>	
	<b>Ausgaben</b>	K <b>25.471,77</b>	<b>762.058,48</b>	<b>855.846,79</b>	K <b>23.220,39</b>	<b>981.233,00</b>	<b>53.531,10</b>	<b>36.650,00</b>

**Einzelplan Haushaltsrechnung  
Verwaltungshaushalt 2017  
in - € -**

**13100 Feuerlöschwesen**

Nr.	Bezeichnung	Reste vom Vorjahr K = Kassenreste H = Haushaltsreste	Soll = Einnahmen = Ausgaben ./. Haushaltsreste vom Vorjahr + neue Haushalts- reste (H)	Ist	Neue Reste K = Kassenreste H = Haushaltsreste	Planvergleich		
						Haushaltsansatz	Soll (Spalte 3) Mehr (+) Weniger (-) als Ansatz (Spalte 6)	Zulässige Mehrausgaben
								Üpl./Apl.bewilligte oder nach § 17 GemHVO
0	1	2	3	4	5	6	7	8
	Überschuss / Zuschussbedarf	H 94.682,90 K -17.795,43 H -94.682,90	-588.974,50	-692.245,00	NH 3.145,97 K -6.061,86 NH -3.145,97	-811.113,00	-272.705,62 -24.778,66 246.917,16	-36.650,00
	<u>Abschluss 4abschnitt 1310</u>							
	Einnahmen	K 7.676,34 H 0,00	173.083,98	163.601,79	K 17.158,53 NH 0,00	170.120,00	28.752,44 -25.788,46	0,00
	Ausgaben	K 25.471,77 H 94.682,90	762.058,48	855.846,79	K 23.220,39 NH 3.145,97	981.233,00	53.531,10 -272.705,62	36.650,00
	Überschuss / Zuschussbedarf	K -17.795,43 H -94.682,90	-588.974,50	-692.245,00	K -6.061,86 NH -3.145,97	-811.113,00	-24.778,66 246.917,16	-36.650,00
	<u>Abschluss Oberabschnitt 131</u>							
	Einnahmen	K 7.676,34 H 0,00	173.083,98	163.601,79	K 17.158,53 NH 0,00	170.120,00	28.752,44 -25.788,46	0,00
	Ausgaben	K 25.471,77 H 94.682,90	762.058,48	855.846,79	K 23.220,39 NH 3.145,97	981.233,00	53.531,10 -272.705,62	36.650,00
	Überschuss / Zuschussbedarf	K -17.795,43 H -94.682,90	-588.974,50	-692.245,00	K -6.061,86 NH -3.145,97	-811.113,00	-24.778,66 246.917,16	-36.650,00
	<u>Abschluss Abschnitt 13</u>							
	Einnahmen	K 7.676,34 H 0,00	173.083,98	163.601,79	K 17.158,53 NH 0,00	170.120,00	28.752,44 -25.788,46	0,00
	Ausgaben	K 25.471,77 H 94.682,90	762.058,48	855.846,79	K 23.220,39 NH 3.145,97	981.233,00	53.531,10 -272.705,62	36.650,00
	Überschuss / Zuschussbedarf	K -17.795,43 H -94.682,90	-588.974,50	-692.245,00	K -6.061,86 NH -3.145,97	-811.113,00	-24.778,66 246.917,16	-36.650,00
	<u>Abschluss Einzelplan 1</u>							
	Einnahmen	K 60.623,53 H 0,00	1.197.859,83	1.159.365,86	K 99.117,50 NH 0,00	1.202.520,00	56.532,23 -61.192,40	0,00
	Ausgaben	K 30.511,56 H 97.471,63	2.107.830,07	2.164.938,47	K 24.907,71 NH 45.967,08	2.455.443,00	111.839,03 -459.451,96	45.650,00
	Überschuss / Zuschussbedarf	K 30.111,97 H -97.471,63	-909.970,24	-1.005.572,61	K 74.209,79 NH -45.967,08	-1.252.923,00	-55.306,80 398.259,56	-45.650,00

**Einzelplan Haushaltsrechnung  
Verwaltungshaushalt 2017  
in - € -**

**Einzelplan Haushaltsrechnung  
Verwaltungshaushalt 2017  
in - € -**

2	<b>Schulen</b>
20	Schulverwaltung
21	Grund- und Hauptschulen
22	Realschulen
23	Gymnasien
27	Sonderschulen
29	Sonstiges



**Einzelplan Haushaltsrechnung  
Verwaltungshaushalt 2017  
in - € -**

2 Schulen  
20 Schulverwaltung  
**20000 Schulverwaltung**

Nr.	Bezeichnung	Reste vom Vorjahr K = Kassenreste H = Haushaltsreste	Soll = Einnahmen = Ausgaben ./. Haushaltsreste vom Vorjahr + neue Haushalts- reste (H)	Ist	Neue Reste K = Kassenreste H = Haushaltsreste	Planvergleich		
						Haushaltsansatz	Soll (Spalte 3) Mehr (+) Weniger (-) als Ansatz (Spalte 6)	Zulässige Mehrausgaben
								Üpl./Apl.bewilligte oder nach § 17 GemHVO
0	1	2	3	4	5	6	7	8
	<b><u>Einnahmen</u></b>							
17200	Zuweis.von Gemeinden u.Gemeindeverbänden	K 200,00	2.400,00	2.400,00	K 200,00	2.000,00	400,00	0,00
	<b>Einnahmen</b>	K <b>200,00</b>	<b>2.400,00</b>	<b>2.400,00</b>	K <b>200,00</b>	<b>2.000,00</b>	<b>400,00</b>	<b>0,00</b>
	<b><u>Ausgaben</u></b>							
66100	Mitgliedsbeiträge an Verbände u. Ver- eine	0,00	60,56	60,56	0,00	70,00	-9,44	0,00
67200	Erstatt.an Gemeinden u.Gemeindeverbände	K 2.200,00	5.600,00	6.800,00	K 1.000,00	10.000,00	-4.400,00	0,00
67800	Erstattungen an übrigen Bereich	K 830,08	1.416,63	830,08	K 1.416,63	1.800,00	-383,37	0,00
67970	Innere Verrechnungen Hallenbenutzung	0,00	10.614,71	10.614,71	0,00	13.340,00	-2.725,29	0,00
67980	Innere Verrechnungen Telekom- mun.u.Druck	0,00	208,86	208,86	0,00	200,00	8,86	0,00
67990	Innere Leistungsverrechnung	0,00	131,34	131,34	0,00	100,00	31,34	0,00
70000	Zuschüsse an Vereine	0,00	8.400,00	8.400,00	0,00	8.400,00	0,00	0,00
	<b>Ausgaben</b>	K <b>3.030,08</b>	<b>26.432,10</b>	<b>27.045,55</b>	K <b>2.416,63</b>	<b>33.910,00</b>	<b>-7.477,90</b>	<b>0,00</b>
	<b><u>Abschluss UA 20000</u></b>							
	<b>Einnahmen</b>	K <b>200,00</b>	<b>2.400,00</b>	<b>2.400,00</b>	K <b>200,00</b>	<b>2.000,00</b>	<b>400,00</b>	<b>0,00</b>
	<b>Ausgaben</b>	K <b>3.030,08</b>	<b>26.432,10</b>	<b>27.045,55</b>	K <b>2.416,63</b>	<b>33.910,00</b>	<b>40,20</b>	<b>0,00</b>
	<b>Überschuss / Zuschussbedarf</b>	K <b>-2.830,08</b>	<b>-24.032,10</b>	<b>-24.645,55</b>	K <b>-2.216,63</b>	<b>-31.910,00</b>	<b>359,80</b>	<b>0,00</b>
							<b>7.518,10</b>	
	<b><u>Abschluss 4abschnitt 2000</u></b>							
	<b>Einnahmen</b>	K <b>200,00</b>	<b>2.400,00</b>	<b>2.400,00</b>	K <b>200,00</b>	<b>2.000,00</b>	<b>400,00</b>	<b>0,00</b>
	<b>Ausgaben</b>	K <b>3.030,08</b>	<b>26.432,10</b>	<b>27.045,55</b>	K <b>2.416,63</b>	<b>33.910,00</b>	<b>40,20</b>	<b>0,00</b>

**Einzelplan Haushaltsrechnung  
Verwaltungshaushalt 2017  
in - € -**

**20000 Schulverwaltung**

Nr.	Bezeichnung	Reste vom Vorjahr K = Kassenreste H = Haushaltsreste	Soll = Einnahmen = Ausgaben ./. Haushaltsreste vom Vorjahr + neue Haushalts- reste (H)	Ist	Neue Reste K = Kassenreste H = Haushaltsreste	Planvergleich		
						Haushaltsansatz	Soll (Spalte 3) Mehr (+) Weniger (-) als Ansatz (Spalte 6)	Zulässige Mehrausgaben
								Üpl./Apl.bewilligte oder nach § 17 GemHVO
0	1	2	3	4	5	6	7	8
	<b>Überschuss / Zuschussbedarf</b>	K -2.830,08	-24.032,10	-24.645,55	K -2.216,63	-31.910,00	-7.518,10 359,80 7.518,10	0,00
	<b><u>Abschluss Oberabschnitt 200</u></b>							
	<b>Einnahmen</b>	K 200,00	2.400,00	2.400,00	K 200,00	2.000,00	400,00 0,00	0,00
	<b>Ausgaben</b>	K 3.030,08	26.432,10	27.045,55	K 2.416,63	33.910,00	40,20 -7.518,10	0,00
	<b>Überschuss / Zuschussbedarf</b>	K -2.830,08	-24.032,10	-24.645,55	K -2.216,63	-31.910,00	359,80 7.518,10	0,00
	<b><u>Abschluss Abschnitt 20</u></b>							
	<b>Einnahmen</b>	K 200,00	2.400,00	2.400,00	K 200,00	2.000,00	400,00 0,00	0,00
	<b>Ausgaben</b>	K 3.030,08	26.432,10	27.045,55	K 2.416,63	33.910,00	40,20 -7.518,10	0,00
	<b>Überschuss / Zuschussbedarf</b>	K -2.830,08	-24.032,10	-24.645,55	K -2.216,63	-31.910,00	359,80 7.518,10	0,00

**Einzelplan Haushaltsrechnung  
Verwaltungshaushalt 2017  
in - € -**

2 Schulen  
21 Grund- und Hauptschulen  
**21100 Grundschule Winterspüren**

Nr.	Bezeichnung	Reste vom Vorjahr K = Kassenreste H = Haushaltsreste	Soll = Einnahmen = Ausgaben ./. Haushaltsreste vom Vorjahr + neue Haushalts- reste (H)	Ist	Neue Reste K = Kassenreste H = Haushaltsreste	Planvergleich		
						Haushaltsansatz	Soll (Spalte 3) Mehr (+) Weniger (-) als Ansatz (Spalte 6)	Zulässige Mehrausgaben  Üpl./Apl.bewilligte oder nach § 17 GemHVO
0	1	2	3	4	5	6	7	8
	<b><u>Einnahmen</u></b>							
11000	Elternbeiträge verlässliche Grundschule	K 371,00	9.387,00	9.301,00	K 457,00	7.500,00	1.887,00	0,00
15010	Kostensätze für Dienstkleidung	0,00	6,00	6,00	0,00	0,00	6,00	0,00
15500	Vermischte Einnahmen	0,00	48,32	22,83	K 25,49	0,00	48,32	0,00
17110	Zuweisungen vom Land verlässl. Grundschule	0,00	7.421,00	7.421,00	0,00	7.000,00	421,00	0,00
17120	Zuweis.vom Land Jugendbegleiter-Programm	0,00	451,29	0,00	K 451,29	0,00	451,29	0,00
17150	Zuweis. vom Land Inklusion an Schulen	0,00	1.147,50	1.147,50	0,00	1.100,00	47,50	0,00
17700	Zuweisungen von Dritten, Spenden	0,00	263,48	134,96	K 128,52	0,00	263,48	0,00
27700	Auflösung von Zuweisungen und Zuschüssen	0,00	0,00	0,00	0,00	15.100,00	-15.100,00	0,00
	<b>Einnahmen</b>	<b>K 371,00</b>	<b>18.724,59</b>	<b>18.033,29</b>	<b>K 1.062,30</b>	<b>30.700,00</b>	<b>-11.975,41</b>	<b>0,00</b>
	<b><u>Ausgaben</u></b>							
41400	Vergütung der Beschäftigten	0,00	38.736,09	38.736,09	0,00	37.500,00	1.236,09	0,00
43400	Zusatzversorgungskasse - Beschäftigte	0,00	3.057,73	3.057,73	0,00	3.100,00	-42,27	0,00
44400	Sozialversicherung - Beschäftigte	0,00	8.463,78	8.463,78	0,00	8.300,00	163,78	0,00
50000	Gebäudeunterhaltung	K 164,14	9.951,10	8.906,20	K 1.209,04	5.000,00	4.951,10	0,00
52000	Beschaffungen	0,00	0,00	0,00	0,00	500,00	-500,00	0,00
52500	Unterhaltung von Einrichtungen	0,00	1.329,52	1.329,52	0,00	1.500,00	-170,48	-706,03
54000	Bewirtschaftungskosten	K 237,32	9.920,09	10.157,41	0,00	10.300,00	-379,91	0,00
56200	Aus- und Fortbildung	0,00	0,00	0,00	0,00	300,00	-300,00	0,00
57000	Jugendbegleiter-Programm				K 112,00			
		0,00	1.250,00	339,29	NH 798,71	0,00	1.250,00	1.250,00
57010	Aufwand für Inklusion an Schulen	0,00	84,68	84,68	0,00	1.100,00	-1.015,32	0,00
58000	Schulfruchtprogramm	0,00	263,48	134,96	K 128,52	0,00	263,48	263,48
59100	Lehr- und Unterrichtsmittel	0,00	5.375,01	3.923,46	NH 1.451,55	3.500,00	1.875,01	0,00
63800	Fahrten im inneren Schulbetrieb	K 270,40	1.697,20	1.967,60	0,00	6.000,00	-4.302,80	0,00

**Einzelplan Haushaltsrechnung  
Verwaltungshaushalt 2017  
in - € -**

**21100 Grundschule Winterspüren**

Nr.	Bezeichnung	Reste vom Vorjahr K = Kassenreste H = Haushaltsreste	Soll = Einnahmen = Ausgaben ./. Haushaltsreste vom Vorjahr + neue Haushalts- reste (H)	Ist	Neue Reste K = Kassenreste H = Haushaltsreste	Planvergleich		
						Haushaltsansatz	Soll (Spalte 3) Mehr (+) Weniger (-) als Ansatz (Spalte 6)	Zulässige Mehrausgaben
								Üpl./Apl.bewilligte oder nach § 17 GemHVO
0	1	2	3	4	5	6	7	8
64200	Versicherungen	0,00	1.049,14	1.049,14	0,00	1.100,00	-50,86	0,00
65000	Geschäftsbedarf	0,00	1.715,69	1.715,69	0,00	2.700,00	-984,31	-127,44
65200	Post- und Fernmeldegebühren	0,00	55,00	55,00	0,00	200,00	-145,00	0,00
67800	Verwaltungskostenbeitrag	0,00	1.031,11	747,61	K 283,50	1.300,00	-268,89	0,00
67920	Innere Verrechnungen Technische Dienste	0,00	11.974,01	11.974,01	0,00	5.000,00	6.974,01	0,00
67940	Innere Verrechnungen EDV	0,00	2.064,00	2.064,00	0,00	2.400,00	-336,00	0,00
67970	Innere Verrechnungen Hallenbenutzung	0,00	4.572,24	4.572,24	0,00	8.360,00	-3.787,76	0,00
67980	Innere Verrechnungen Telekom- mun.u.Druck	0,00	1.313,51	1.313,51	0,00	700,00	613,51	0,00
67990	Innere Leistungsverrechnung	0,00	2.809,50	2.809,50	0,00	2.100,00	709,50	0,00
68100	AfA für Grundstücke u.grundst.gl.Rechte	0,00	0,00	0,00	0,00	27.200,00	-27.200,00	0,00
68200	Abschreibungen für bewegliche Sachen	0,00	0,00	0,00	0,00	1.300,00	-1.300,00	0,00
68500	Verzinsung des Anlagekapitals	0,00	0,00	0,00	0,00	16.300,00	-16.300,00	0,00
	<b>Ausgaben</b>				K <b>1.733,06</b> NH <b>2.250,26</b>	<b>145.760,00</b>	<b>-39.047,12</b>	<b>680,01</b>
	<b>Abschluss UA 21100</b>							
	<b>Einnahmen</b>	K	<b>371,00</b>	<b>18.724,59</b>	<b>18.033,29</b>	K <b>1.062,30</b> NH <b>0,00</b>	<b>3.124,59</b>	<b>0,00</b>
	<b>Ausgaben</b>	K	<b>671,86</b>	<b>106.712,88</b>	<b>103.401,42</b>	K <b>1.733,06</b> NH <b>2.250,26</b>	<b>145.760,00</b>	<b>18.036,48</b> <b>-57.083,60</b>
	<b>Überschuss / Zuschussbedarf</b>	K	<b>-300,86</b>	<b>-87.988,29</b>	<b>-85.368,13</b>	K <b>-670,76</b> NH <b>-2.250,26</b>	<b>-115.060,00</b>	<b>-14.911,89</b> <b>41.983,60</b>
	<b>Abschluss 4abschnitt 2110</b>							
	<b>Einnahmen</b>	K	<b>371,00</b>	<b>18.724,59</b>	<b>18.033,29</b>	K <b>1.062,30</b> NH <b>0,00</b>	<b>3.124,59</b>	<b>0,00</b>
	<b>Ausgaben</b>	K	<b>671,86</b>	<b>106.712,88</b>	<b>103.401,42</b>	K <b>1.733,06</b> NH <b>2.250,26</b>	<b>145.760,00</b>	<b>18.036,48</b> <b>-57.083,60</b>
	<b>Überschuss / Zuschussbedarf</b>	K	<b>-300,86</b>	<b>-87.988,29</b>	<b>-85.368,13</b>	K <b>-670,76</b> NH <b>-2.250,26</b>	<b>-115.060,00</b>	<b>-14.911,89</b> <b>41.983,60</b>

**Einzelplan Haushaltsrechnung  
Verwaltungshaushalt 2017  
in - € -**

2 Schulen  
21 Grund- und Hauptschulen  
**21110 Grundschule Stockach**

Nr.	Bezeichnung	Reste vom Vorjahr K = Kassenreste H = Haushaltsreste	Soll = Einnahmen = Ausgaben ./. Haushaltsreste vom Vorjahr + neue Haushalts- reste (H)	Ist	Neue Reste K = Kassenreste H = Haushaltsreste	Planvergleich		
						Haushaltsansatz	Soll (Spalte 3) Mehr (+) Weniger (-) als Ansatz (Spalte 6)	Zulässige Mehrausgaben  Üpl./Apl.bewilligte oder nach § 17 GemHVO
0	1	2	3	4	5	6	7	8
	<b><u>Einnahmen</u></b>							
11000	Elternbeiträge verlässliche Grundschule	K 134,00	14.618,50	14.329,00	K 423,50	19.000,00	-4.381,50	0,00
15050	Kostensätze Essen Mensa	K 815,50	26.701,10	26.992,10	K 524,50	40.000,00	-13.298,90	0,00
16100	Erstattungen vom Land	K 2.808,97	2.052,66	2.808,97	K 2.052,66	5.000,00	-2.947,34	0,00
16800	Eigenanteile der Schüler aus Rißtorf	0,00	1.529,00	1.529,00	0,00	2.000,00	-471,00	0,00
17100	Zuweisungen vom Land	0,00	3.375,00	3.375,00	0,00	3.300,00	75,00	0,00
17110	Zuweisungen vom Land ver- läßl.Grundschule	0,00	20.986,00	20.986,00	0,00	22.000,00	-1.014,00	0,00
17120	Zuweis.vom Land Jugendbeglei- ter-Programm	K 2.528,40	5.453,04	5.685,44	K 2.296,00	5.000,00	453,04	0,00
17150	Zuweis. vom Land Inklusion an Schulen	0,00	1.377,00	1.377,00	0,00	1.100,00	277,00	0,00
	<b><u>Einnahmen</u></b>	<b>K 6.286,87</b>	<b>76.092,30</b>	<b>77.082,51</b>	<b>K 5.296,66</b>	<b>97.400,00</b>	<b>-21.307,70</b>	<b>0,00</b>
	<b><u>Ausgaben</u></b>							
41400	Vergütung der Beschäftigten	0,00	153.718,31	153.718,31	0,00	111.200,00	42.518,31	0,00
43400	Zusatzversorgungskasse - Beschäftigte	0,00	13.316,99	13.316,99	0,00	9.200,00	4.116,99	0,00
44400	Sozialversicherung - Beschäftigte	0,00	31.773,54	31.773,54	0,00	24.100,00	7.673,54	0,00
52000	Beschaffungen	0,00	7.370,15	7.370,15	0,00	7.000,00	370,15	0,00
52500	Unterhaltung von Einrichtungen	0,00	0,00	0,00	0,00	1.000,00	-1.000,00	0,00
56200	Aus- und Fortbildung	0,00	0,00	0,00	0,00	300,00	-300,00	0,00
57000	Jugendbegleiter-Programm	K 2.619,68	5.453,04	5.776,72	K 2.296,00	5.000,00	453,04	0,00
57010	Aufwand für Inklusion an Schulen	K 441,00						
		H 653,00	-653,00	441,00	0,00	1.100,00	-1.753,00	0,00
57510	Schulessen Mensa	K 1.925,26	22.404,66	24.717,50	K -387,58	38.500,00	-16.095,34	0,00
59100	Lehr- und Unterrichtsmittel	K 46,96			K 924,59			
		H 28.199,52	47.136,49	40.376,96	NH 34.081,42	48.030,00	-893,51	0,00
63800	Schülerbuslinie Rißtorf	K 1.931,73	7.038,48	8.970,21	0,00	9.000,00	-1.961,52	0,00
63810	Fahrten im inneren Schulbetrieb	0,00	0,00	0,00	0,00	1.500,00	-1.500,00	0,00

**Einzelplan Haushaltsrechnung  
Verwaltungshaushalt 2017  
in - € -**

**21110 Grundschule Stockach**

Nr.	Bezeichnung	Reste vom Vorjahr K = Kassenreste H = Haushaltsreste	Soll = Einnahmen = Ausgaben ./. Haushaltsreste vom Vorjahr + neue Haushalts- reste (H)	Ist	Neue Reste K = Kassenreste H = Haushaltsreste	Planvergleich		
						Haushaltsansatz	Soll (Spalte 3) Mehr (+) Weniger (-) als Ansatz (Spalte 6)	Zulässige Mehrausgaben
								Üpl./Apl.bewilligte oder nach § 17 GemHVO
0	1	2	3	4	5	6	7	8
65000	Geschäftsbedarf	H 240,97	3.041,16	3.282,13	0,00	5.500,00	-2.458,84	0,00
65200	Post- und Fernmeldegebühren	0,00	444,81	444,81	0,00	670,00	-225,19	0,00
65400	Dienstreisen	0,00	6,80	6,80	0,00	0,00	6,80	6,80
67800	Verwaltungskostenbeitrag	0,00	15.267,46	11.525,26	K 3.742,20	17.600,00	-2.332,54	0,00
67900	I.V. Zahlungen an Werkrealschule	0,00	143.003,78	143.003,78	0,00	240.000,00	-96.996,22	0,00
67940	Innere Verrechnungen EDV	0,00	4.818,00	4.818,00	0,00	4.400,00	418,00	0,00
67980	Innere Verrechnungen Telefon u. Druck	0,00	2.840,80	2.840,80	0,00	4.300,00	-1.459,20	0,00
67990	Innere Leistungsverrechnung	0,00	6.751,22	6.751,22	0,00	4.900,00	1.851,22	0,00
68200	Abschreibungen für bewegliche Sachen	0,00	0,00	0,00	0,00	1.300,00	-1.300,00	0,00
68500	Verzinsung des Anlagekapitals	0,00	0,00	0,00	0,00	2.200,00	-2.200,00	0,00
	<b>Ausgaben</b>	K <b>6.964,63</b>			K <b>6.575,21</b>			
		H <b>29.093,49</b>	<b>463.732,69</b>	<b>459.134,18</b>	NH <b>34.081,42</b>	<b>536.800,00</b>	<b>-73.067,31</b>	<b>6,80</b>
	<b>Abschluss UA 21110</b>							
	<b>Einnahmen</b>	K <b>6.286,87</b>	<b>76.092,30</b>	<b>77.082,51</b>	K <b>5.296,66</b>	<b>97.400,00</b>	<b>805,04</b>	<b>0,00</b>
		H <b>0,00</b>			NH <b>0,00</b>		<b>-22.112,74</b>	
	<b>Ausgaben</b>	K <b>6.964,63</b>	<b>463.732,69</b>	<b>459.134,18</b>	K <b>6.575,21</b>	<b>536.800,00</b>	<b>57.408,05</b>	<b>6,80</b>
		H <b>29.093,49</b>			NH <b>34.081,42</b>		<b>-130.475,36</b>	
	<b>Überschuss / Zuschussbedarf</b>	K <b>-677,76</b>	<b>-387.640,39</b>	<b>-382.051,67</b>	K <b>-1.278,55</b>	<b>-439.400,00</b>	<b>-56.603,01</b>	<b>-6,80</b>
		H <b>-29.093,49</b>			NH <b>-34.081,42</b>		<b>108.362,62</b>	
	<b>Abschluss 4abschnitt 2111</b>							
	<b>Einnahmen</b>	K <b>6.286,87</b>	<b>76.092,30</b>	<b>77.082,51</b>	K <b>5.296,66</b>	<b>97.400,00</b>	<b>805,04</b>	<b>0,00</b>
		H <b>0,00</b>			NH <b>0,00</b>		<b>-22.112,74</b>	
	<b>Ausgaben</b>	K <b>6.964,63</b>	<b>463.732,69</b>	<b>459.134,18</b>	K <b>6.575,21</b>	<b>536.800,00</b>	<b>57.408,05</b>	<b>6,80</b>
		H <b>29.093,49</b>			NH <b>34.081,42</b>		<b>-130.475,36</b>	
	<b>Überschuss / Zuschussbedarf</b>	K <b>-677,76</b>	<b>-387.640,39</b>	<b>-382.051,67</b>	K <b>-1.278,55</b>	<b>-439.400,00</b>	<b>-56.603,01</b>	<b>-6,80</b>
		H <b>-29.093,49</b>			NH <b>-34.081,42</b>		<b>108.362,62</b>	
	<b>Abschluss Oberabschnitt 211</b>							
	<b>Einnahmen</b>	K <b>6.657,87</b>	<b>94.816,89</b>	<b>95.115,80</b>	K <b>6.358,96</b>	<b>128.100,00</b>	<b>3.929,63</b>	<b>0,00</b>
		H <b>0,00</b>			NH <b>0,00</b>		<b>-37.212,74</b>	
	<b>Ausgaben</b>	K <b>7.636,49</b>	<b>570.445,57</b>	<b>562.535,60</b>	K <b>8.308,27</b>	<b>682.560,00</b>	<b>75.444,53</b>	<b>686,81</b>

**Einzelplan Haushaltsrechnung  
Verwaltungshaushalt 2017  
in - € -**

**21110 Grundschule Stockach**

Nr.	Bezeichnung	Reste vom Vorjahr K = Kassenreste H = Haushaltsreste	Soll = <u>Einnahmen</u> = Ausgaben ./. Haushaltsreste vom Vorjahr + neue Haushalts- reste (H)	Ist	Neue Reste K = Kassenreste H = Haushaltsreste	Planvergleich		
						Haushaltsansatz	Soll (Spalte 3) Mehr (+) Weniger (-) als Ansatz (Spalte 6)	Zulässige Mehrausgaben  Üpl./Apl.bewilligte oder nach § 17 GemHVO
0	1	2	3	4	5	6	7	8
	<b>Überschuss / Zuschussbedarf</b>	H <b>29.093,49</b>			NH <b>36.331,68</b>		<b>-187.558,96</b>	
		K <b>-978,62</b>	<b>-475.628,68</b>	<b>-467.419,80</b>	K <b>-1.949,31</b>	<b>-554.460,00</b>	<b>-71.514,90</b>	<b>-686,81</b>
		H <b>-29.093,49</b>			NH <b>-36.331,68</b>		<b>150.346,22</b>	



# Einzelplan Haushaltsrechnung Verwaltungshaushalt 2017 in - € -

2 Schulen  
21 Grund- und Hauptschulen  
**21500 Schulverbund: Werkrealschule Stockach**

Nr.	Bezeichnung	Reste vom Vorjahr K = Kassenreste H = Haushaltsreste	Soll = Einnahmen = Ausgaben ./. Haushaltsreste vom Vorjahr + neue Haushalts- reste (H)	Ist	Neue Reste K = Kassenreste H = Haushaltsreste	Planvergleich		
						Haushaltsansatz	Soll (Spalte 3) Mehr (+) Weniger (-) als Ansatz (Spalte 6)	Zulässige Mehrausgaben  Üpl./Apl.bewilligte oder nach § 17 GemHVO
0	1	2	3	4	5	6	7	8
	<b>Einnahmen</b>							
16900	I.V. Anteil Grundschule Stockach	0,00	143.003,78	143.003,78	0,00	240.000,00	-96.996,22	0,00
17100	Zuweisungen vom Land	0,00	347.680,00	347.680,00	0,00	346.000,00	1.680,00	0,00
17150	Zuweis. vom Land Inklusion an Schulen Schulverbund:	0,00	4.360,50	4.360,50	0,00	5.300,00	-939,50	0,00
27700	Auflösung von Zuweisungen und Zu- schüssen	0,00	0,00	0,00	0,00	51.700,00	-51.700,00	0,00
	<b>Einnahmen</b>	<b>0,00</b>	<b>495.044,28</b>	<b>495.044,28</b>	<b>0,00</b>	<b>643.000,00</b>	<b>-147.955,72</b>	<b>0,00</b>
	<b>Ausgaben</b>							
41400	Vergütung der Beschäftigten	0,00	42.391,38	42.391,38	0,00	75.300,00	-32.908,62	0,00
43400	Zusatzversorgungskasse - Beschäftigte	0,00	2.892,91	2.892,91	0,00	5.400,00	-2.507,09	0,00
44400	Sozialversicherung - Beschäftigte	0,00	8.212,74	8.212,74	0,00	15.100,00	-6.887,26	0,00
45000	Beihilfen, Unterstützung u.dgl.	0,00	6,00	6,00	0,00	10,00	-4,00	0,00
50000	Gebäudeunterhaltung	K 14,31	50.622,75	47.554,30	K 3.082,76	20.000,00	30.622,75	0,00
52000	Beschaffungen	H 13.500,00	0,00	189,95	NH 13.310,05	0,00	0,00	0,00
52020	Beschaffungen - Austausch von Mobilar	H 17.000,00	-17.000,00	0,00	0,00	5.000,00	-22.000,00	0,00
52500	Unterhaltung von Einrichtungen	0,00	1.247,82	1.247,82	0,00	1.000,00	247,82	0,00
53110	Miete Gerüstbau-Fluchttreppen	0,00	5.434,37	5.434,37	0,00	6.000,00	-565,63	0,00
53120	Nutzungsentgelt Pausenraum	0,00	1.192,48	1.002,08	K 190,40	1.200,00	-7,52	0,00
54000	Bewirtschaftungskosten	K 6.409,18	139.323,01	140.259,52	K 5.472,67	167.000,00	-27.676,99	0,00
56200	Aus- und Fortbildung	0,00	0,00	0,00	0,00	500,00	-500,00	0,00
57010	Aufwand für Inklusion an Schulen	H 2.608,05	-2.414,66	193,39	0,00	5.250,00	-7.664,66	0,00
59100	Lehr- und Unterrichtsmittel	H 37.649,00	39.058,59	32.743,79	K 39,90 NH 43.923,90	61.300,00	-22.241,41	0,00
63810	Fahrten im inneren Schulbetrieb	0,00	0,00	0,00	0,00	500,00	-500,00	0,00
64200	Versicherungen	0,00	5.602,70	5.602,70	0,00	5.600,00	2,70	0,00
65000	Geschäftsbedarf	H 2.600,00	3.691,84	3.491,84	NH 2.800,00	5.000,00	-1.308,16	0,00
65200	Post- und Fernmeldegebühren	H 100,00	700,31	813,12	K -12,81	650,00	50,31	0,00

**Einzelplan Haushaltsrechnung  
Verwaltungshaushalt 2017  
in - € -**

**21500 Schulverbund: Werkrealschule Stockach**

Nr.	Bezeichnung	Reste vom Vorjahr K = Kassenreste H = Haushaltsreste	Soll = <u>Einnahmen</u> = Ausgaben ./. Haushaltsreste vom Vorjahr + neue Haushalts- reste (H)	Ist	Neue Reste K = Kassenreste H = Haushaltsreste	Planvergleich		
						Haushaltsansatz	Soll (Spalte 3) Mehr (+) Weniger (-) als Ansatz (Spalte 6)	Zulässige Mehrausgaben
								Üpl./Apl.bewilligte oder nach § 17 GemHVO
0	1	2	3	4	5	6	7	8
65400	Fahrtkosten Hausmeister	0,00	0,00	0,00	0,00	200,00	-200,00	0,00
67800	Verwaltungskostenbeitrag	0,00	3.723,92	3.062,42	K 661,50	5.900,00	-2.176,08	0,00
67900	I.V. Zahlungen an Realschule	0,00	18.519,83	18.519,83	0,00	0,00	18.519,83	0,00
67920	Innere Verrechnungen Technische Dienste	0,00	26.369,91	26.369,91	0,00	20.000,00	6.369,91	0,00
67940	Innere Verrechnungen EDV	0,00	5.043,88	5.043,88	0,00	4.380,00	663,88	0,00
67970	Innere Verrechnungen	0,00	40.168,72	40.168,72	0,00	63.460,00	-23.291,28	0,00
67980	Innere Verrechnungen Telekom- mun.u.Druck	0,00	2.521,06	2.521,06	0,00	3.900,00	-1.378,94	0,00
67990	Innere Leistungsverrechnung	0,00	3.412,31	3.412,31	0,00	5.800,00	-2.387,69	0,00
68100	AfA für Grundstücke u.grundst.gl.Rechte	0,00	0,00	0,00	0,00	103.100,00	-103.100,00	0,00
68200	Abschreibungen für bewegliche Sachen	0,00	0,00	0,00	0,00	9.500,00	-9.500,00	0,00
68500	Verzinsung des Anlagekapitals	0,00	0,00	0,00	0,00	54.400,00	-54.400,00	0,00
	<b>Ausgaben</b>	K <b>6.423,49</b> H <b>73.457,05</b>	<b>380.721,87</b>	<b>391.134,04</b>	K <b>9.434,42</b> NH <b>60.033,95</b>	<b>645.450,00</b>	<b>-264.728,13</b>	<b>0,00</b>
	<b><u>Abschluss UA 21500</u></b>							
	<b>Einnahmen</b>	K <b>0,00</b> H <b>0,00</b>	<b>495.044,28</b>	<b>495.044,28</b>	K <b>0,00</b> NH <b>0,00</b>	<b>643.000,00</b>	<b>1.680,00</b>	<b>0,00</b>
	<b>Ausgaben</b>	K <b>6.423,49</b> H <b>73.457,05</b>	<b>380.721,87</b>	<b>391.134,04</b>	K <b>9.434,42</b> NH <b>60.033,95</b>	<b>645.450,00</b>	<b>56.477,20</b>	<b>0,00</b>
	<b>Überschuss / Zuschussbedarf</b>	K <b>-6.423,49</b> H <b>-73.457,05</b>	<b>114.322,41</b>	<b>103.910,24</b>	K <b>-9.434,42</b> NH <b>-60.033,95</b>	<b>-2.450,00</b>	<b>-54.797,20</b>	<b>0,00</b>
	<b><u>Abschluss 4abschnitt 2150</u></b>							
	<b>Einnahmen</b>	K <b>0,00</b> H <b>0,00</b>	<b>495.044,28</b>	<b>495.044,28</b>	K <b>0,00</b> NH <b>0,00</b>	<b>643.000,00</b>	<b>1.680,00</b>	<b>0,00</b>
	<b>Ausgaben</b>	K <b>6.423,49</b> H <b>73.457,05</b>	<b>380.721,87</b>	<b>391.134,04</b>	K <b>9.434,42</b> NH <b>60.033,95</b>	<b>645.450,00</b>	<b>56.477,20</b>	<b>0,00</b>
	<b>Überschuss / Zuschussbedarf</b>	K <b>-6.423,49</b> H <b>-73.457,05</b>	<b>114.322,41</b>	<b>103.910,24</b>	K <b>-9.434,42</b> NH <b>-60.033,95</b>	<b>-2.450,00</b>	<b>-54.797,20</b>	<b>0,00</b>

**Einzelplan Haushaltsrechnung  
Verwaltungshaushalt 2017  
in - € -**

2 Schulen  
21 Grund- und Hauptschulen  
**21510 Grundschule Wahlwies**

Nr.	Bezeichnung	Reste vom Vorjahr K = Kassenreste H = Haushaltsreste	Soll = Einnahmen = Ausgaben ./. Haushaltsreste vom Vorjahr + neue Haushalts- reste (H)	Ist	Neue Reste K = Kassenreste H = Haushaltsreste	Planvergleich		
						Haushaltsansatz	Soll (Spalte 3) Mehr (+) Weniger (-) als Ansatz (Spalte 6)	Zulässige Mehrausgaben  Üpl./Apl.bewilligte oder nach § 17 GemHVO
0	1	2	3	4	5	6	7	8
	<b><u>Einnahmen</u></b>							
11000	Elternbeiträge verlässliche Grundschule	0,00	2.534,50	2.534,50	0,00	4.000,00	-1.465,50	0,00
15000	Kostensätze	0,00	549,60	545,60	K 4,00	0,00	549,60	0,00
15010	Kostensätze für Essen	0,00	1.561,80	1.561,80	0,00	5.000,00	-3.438,20	0,00
15100	Versicherungsleist. für Schadensfälle	0,00	1.162,01	1.162,01	0,00	0,00	1.162,01	0,00
17110	Zuweisungen vom Land Ganztags- schule	K 1.669,50	5.743,00	7.412,50	0,00	9.000,00	-3.257,00	0,00
17120	Zuweis.vom Land Jugendbeglei- ter-Programm	0,00	957,15	0,00	K 957,15	0,00	957,15	0,00
17800	Spenden von Stiftungen	0,00	590,00	590,00	0,00	0,00	590,00	0,00
27700	Auflösung von Zuweisungen und Zu- schüssen	0,00	0,00	0,00	0,00	7.500,00	-7.500,00	0,00
	<b>Einnahmen</b>	K <b>1.669,50</b>	<b>13.098,06</b>	<b>13.806,41</b>	K <b>961,15</b>	<b>25.500,00</b>	<b>-12.401,94</b>	<b>0,00</b>
	<b><u>Ausgaben</u></b>							
41400	Vergütung der Beschäftigten	0,00	52.637,02	52.637,02	0,00	59.700,00	-7.062,98	0,00
43400	Zusatzversorgungskasse - Beschäftigte	0,00	4.921,01	4.921,01	0,00	5.600,00	-678,99	0,00
44400	Sozialversicherung - Beschäftigte	0,00	10.789,96	10.789,96	0,00	12.600,00	-1.810,04	0,00
50000	Gebäudeunterhaltung	0,00	5.425,91	5.425,91	0,00	30.000,00	-24.574,09	0,00
52000	Beschaffungen	0,00	788,80	788,80	0,00	300,00	488,80	0,00
54000	Bewirtschaftungskosten	K 195,02	15.581,28	15.776,30	0,00	16.700,00	-1.118,72	0,00
56200	Aus- und Fortbildung	0,00	0,00	0,00	0,00	300,00	-300,00	0,00
57000	Jugendbegleiter-Programm	0,00	957,15	665,00	K 292,15	0,00	957,15	0,00
57020	Ganztagsangebot	0,00	2.373,00	2.373,00	0,00	5.400,00	-3.027,00	0,00
57500	Essenseinkauf	0,00	1.641,60	1.641,60	0,00	5.000,00	-3.358,40	0,00
59100	Lehr- und Unterrichtsmittel	0,00	8.362,33	8.362,33	0,00	6.980,00	1.382,33	0,00
63800	Fahrten im inneren Schulbetrieb	K 1.019,75	1.342,10	1.902,25	K 459,60	3.000,00	-1.657,90	0,00
64200	Versicherungen	0,00	1.370,28	1.370,28	0,00	1.380,00	-9,72	0,00
64210	Schadensfälle	0,00	2.280,00	2.280,00	0,00	0,00	2.280,00	0,00

### Einzelplan Haushaltsrechnung Verwaltungshaushalt 2017 in - € -

**21510 Grundschule Wahlwies**

Nr.	Bezeichnung	Reste vom Vorjahr K = Kassenreste H = Haushaltsreste	Soll = Einnahmen = Ausgaben ./. Haushaltsreste vom Vorjahr + neue Haushalts- reste (H)	Ist	Neue Reste K = Kassenreste H = Haushaltsreste	Planvergleich		
						Haushaltsansatz	Soll (Spalte 3) Mehr (+) Weniger (-) als Ansatz (Spalte 6)	Zulässige Mehrausgaben
								Üpl./Apl.bewilligte oder nach § 17 GemHVO
0	1	2	3	4	5	6	7	8
65000	Geschäftsbedarf	H 350,51	236,27	586,78	0,00	1.700,00	-1.463,73	0,00
65200	Post- und Fernmeldegebühren	0,00	154,05	154,05	0,00	170,00	-15,95	0,00
67800	Verwaltungskostenbeitrag	0,00	1.076,56	887,56	K 189,00	1.900,00	-823,44	0,00
67920	Innere Verrechnungen Technische Dienste	0,00	23.163,35	23.163,35	0,00	20.000,00	3.163,35	0,00
67940	Innere Verrechnungen EDV	0,00	1.584,00	1.584,00	0,00	1.700,00	-116,00	0,00
67970	Innere Verrechnungen Hallenbenutzung	0,00	12.737,65	12.737,65	0,00	16.000,00	-3.262,35	0,00
67980	Innere Verrechnungen Telekom- mun.u.Druck	0,00	2.992,58	2.992,58	0,00	2.400,00	592,58	0,00
67990	Innere Leistungsverrechnung	0,00	2.255,02	2.255,02	0,00	2.550,00	-294,98	0,00
68100	AfA für Grundstücke u.grundst.gl.Rechte	0,00	0,00	0,00	0,00	24.000,00	-24.000,00	0,00
68200	Abschreibungen für bewegliche Sachen	0,00	0,00	0,00	0,00	1.100,00	-1.100,00	0,00
68500	Verzinsung des Anlagekapitals	0,00	0,00	0,00	0,00	8.000,00	-8.000,00	0,00
	<b>Ausgaben</b>	K 1.214,77						
		H 350,51	152.669,92	153.294,45	K 940,75	226.480,00	-73.810,08	0,00
	<b>Abschluss UA 21510</b>							
	<b>Einnahmen</b>	K 1.669,50	13.098,06	13.806,41	K 961,15	25.500,00	3.258,76	0,00
		H 0,00					-15.660,70	
	<b>Ausgaben</b>	K 1.214,77	152.669,92	153.294,45	K 940,75	226.480,00	8.864,21	0,00
		H 350,51					-82.674,29	
	<b>Überschuss / Zuschussbedarf</b>	K 454,73	-139.571,86	-139.488,04	K 20,40	-200.980,00	-5.605,45	0,00
		H -350,51					67.013,59	
	<b>Abschluss 4abschnitt 2151</b>							
	<b>Einnahmen</b>	K 1.669,50	13.098,06	13.806,41	K 961,15	25.500,00	3.258,76	0,00
		H 0,00					-15.660,70	
	<b>Ausgaben</b>	K 1.214,77	152.669,92	153.294,45	K 940,75	226.480,00	8.864,21	0,00
		H 350,51					-82.674,29	
	<b>Überschuss / Zuschussbedarf</b>	K 454,73	-139.571,86	-139.488,04	K 20,40	-200.980,00	-5.605,45	0,00
		H -350,51					67.013,59	

**Einzelplan Haushaltsrechnung  
Verwaltungshaushalt 2017  
in - € -**

2 Schulen  
21 Grund- und Hauptschulen  
21520 **Grundschule Zizenhausen**

Nr.	Bezeichnung	Reste vom Vorjahr K = Kassenreste H = Haushaltsreste	Soll = Einnahmen = Ausgaben ./. Haushaltsreste vom Vorjahr + neue Haushalts- reste (H)	Ist	Neue Reste K = Kassenreste H = Haushaltsreste	Planvergleich		
						Haushaltsansatz	Soll (Spalte 3) Mehr (+) Weniger (-) als Ansatz (Spalte 6)	Zulässige Mehrausgaben  Üpl./Apl.bewilligte oder nach § 17 GemHVO
0	1	2	3	4	5	6	7	8
	<b>Einnahmen</b>							
11000	Elternbeiträge verlässliche Grundschule	K 172,00	8.504,50	8.088,50	K 588,00	5.500,00	3.004,50	0,00
17110	Zuweisungen vom Land verläßl.Grundschule	0,00	5.381,50	5.381,50	0,00	5.000,00	381,50	0,00
17150	Zuweis. vom Land Inklusion an Schulen	0,00	0,00	0,00	0,00	200,00	-200,00	0,00
27700	Auflösung von Zuweisungen und Zuschüssen	0,00	0,00	0,00	0,00	1.000,00	-1.000,00	0,00
	<b>Einnahmen</b>	<b>K 172,00</b>	<b>13.886,00</b>	<b>13.470,00</b>	<b>K 588,00</b>	<b>11.700,00</b>	<b>2.186,00</b>	<b>0,00</b>
	<b>Ausgaben</b>							
41400	Vergütung der Beschäftigten	0,00	24.771,14	24.771,14	0,00	24.600,00	171,14	0,00
43400	Zusatzversorgungskasse - Beschäftigte	0,00	2.298,97	2.298,97	0,00	2.300,00	-1,03	0,00
44400	Sozialversicherung - Beschäftigte	0,00	4.981,28	4.981,28	0,00	5.000,00	-18,72	0,00
50000	Gebäudeunterhaltung	0,00	29.846,04	29.804,74	K 41,30	25.000,00	4.846,04	0,00
52000	Beschaffungen	0,00	99,99	99,99	0,00	500,00	-400,01	0,00
52500	Unterhaltung von Einrichtungen	0,00	0,00	0,00	0,00	1.000,00	-1.000,00	0,00
54000	Bewirtschaftungskosten	K 59,38	16.400,64	16.483,91	K -23,89	15.500,00	900,64	0,00
56200	Aus- und Fortbildung	0,00	0,00	0,00	0,00	300,00	-300,00	0,00
57010	Aufwand für Inklusion an Schulen	0,00	0,00	0,00	0,00	200,00	-200,00	0,00
59100	Lehr- und Unterrichtsmittel	H 28.422,58	10.789,32	4.797,88	NH 34.414,02	9.250,00	1.539,32	0,00
63800	Fahrten im inneren Schulbetrieb	K 864,20	1.553,60	2.417,80	0,00	4.300,00	-2.746,40	0,00
64200	Versicherungen	0,00	614,72	614,72	0,00	630,00	-15,28	0,00
65000	Geschäftsbedarf	0,00	549,26	549,26	0,00	1.200,00	-650,74	0,00
65200	Post- und Fernmeldegebühren	0,00	0,00	0,00	0,00	100,00	-100,00	0,00
67800	Verwaltungskostenbeitrag	0,00	2.308,01	1.684,31	K 623,70	3.100,00	-791,99	0,00
67920	Innere Verrechnungen Technische Dienste	0,00	16.694,81	16.694,81	0,00	20.000,00	-3.305,19	0,00
67940	Innere Verrechnungen EDV	0,00	684,00	684,00	0,00	700,00	-16,00	0,00
67970	Innere Verrechnungen Hallenbenutzung	0,00	15.058,41	15.058,41	0,00	56.680,00	-41.621,59	0,00

**Einzelplan Haushaltsrechnung  
Verwaltungshaushalt 2017  
in - € -**

**21520 Grundschule Zizenhausen**

Nr.	Bezeichnung	Reste vom Vorjahr K = Kassenreste H = Haushaltsreste	Soll = Einnahmen = Ausgaben ./. Haushaltsreste vom Vorjahr + neue Haushalts- reste (H)	Ist	Neue Reste K = Kassenreste H = Haushaltsreste	Planvergleich		
						Haushaltsansatz	Soll (Spalte 3) Mehr (+) Weniger (-) als Ansatz (Spalte 6)	Zulässige Mehrausgaben
								Üpl./Apl.bewilligte oder nach § 17 GemHVO
0	1	2	3	4	5	6	7	8
67980	Innere Verrechnungen Telekom- mun.u.Druck	0,00	2.375,74	2.375,74	0,00	1.900,00	475,74	0,00
67990	Innere Leistungsverrechnung	0,00	2.221,97	2.221,97	0,00	1.650,00	571,97	0,00
68100	AfA für Grundstücke u.grundst.gl.Rechte	0,00	0,00	0,00	0,00	10.000,00	-10.000,00	0,00
68200	Abschreibungen für bewegliche Sachen	0,00	0,00	0,00	0,00	1.200,00	-1.200,00	0,00
68500	Verzinsung des Anlagekapitals	0,00	0,00	0,00	0,00	8.400,00	-8.400,00	0,00
	<b>Ausgaben</b>	<b>K 923,58</b>			<b>K 641,11</b>			
		<b>H 28.422,58</b>	<b>131.247,90</b>	<b>125.538,93</b>	<b>NH 34.414,02</b>	<b>193.510,00</b>	<b>-62.262,10</b>	<b>0,00</b>
	<b>Abschluss UA 21520</b>							
	<b>Einnahmen</b>	<b>K 172,00</b>	<b>13.886,00</b>	<b>13.470,00</b>	<b>K 588,00</b>	<b>11.700,00</b>	<b>3.386,00</b>	<b>0,00</b>
		<b>H 0,00</b>			<b>NH 0,00</b>		<b>-1.200,00</b>	
	<b>Ausgaben</b>	<b>K 923,58</b>	<b>131.247,90</b>	<b>125.538,93</b>	<b>K 641,11</b>	<b>193.510,00</b>	<b>8.504,85</b>	<b>0,00</b>
		<b>H 28.422,58</b>			<b>NH 34.414,02</b>		<b>-70.766,95</b>	
	<b>Überschuss / Zuschussbedarf</b>	<b>K -751,58</b>	<b>-117.361,90</b>	<b>-112.068,93</b>	<b>K -53,11</b>	<b>-181.810,00</b>	<b>-5.118,85</b>	<b>0,00</b>
		<b>H -28.422,58</b>			<b>NH -34.414,02</b>		<b>69.566,95</b>	
	<b>Abschluss 4abschnitt 2152</b>							
	<b>Einnahmen</b>	<b>K 172,00</b>	<b>13.886,00</b>	<b>13.470,00</b>	<b>K 588,00</b>	<b>11.700,00</b>	<b>3.386,00</b>	<b>0,00</b>
		<b>H 0,00</b>			<b>NH 0,00</b>		<b>-1.200,00</b>	
	<b>Ausgaben</b>	<b>K 923,58</b>	<b>131.247,90</b>	<b>125.538,93</b>	<b>K 641,11</b>	<b>193.510,00</b>	<b>8.504,85</b>	<b>0,00</b>
		<b>H 28.422,58</b>			<b>NH 34.414,02</b>		<b>-70.766,95</b>	
	<b>Überschuss / Zuschussbedarf</b>	<b>K -751,58</b>	<b>-117.361,90</b>	<b>-112.068,93</b>	<b>K -53,11</b>	<b>-181.810,00</b>	<b>-5.118,85</b>	<b>0,00</b>
		<b>H -28.422,58</b>			<b>NH -34.414,02</b>		<b>69.566,95</b>	
	<b>Abschluss Oberabschnitt 215</b>							
	<b>Einnahmen</b>	<b>K 1.841,50</b>	<b>522.028,34</b>	<b>522.320,69</b>	<b>K 1.549,15</b>	<b>680.200,00</b>	<b>8.324,76</b>	<b>0,00</b>
		<b>H 0,00</b>			<b>NH 0,00</b>		<b>-166.496,42</b>	
	<b>Ausgaben</b>	<b>K 8.561,84</b>	<b>664.639,69</b>	<b>669.967,42</b>	<b>K 11.016,28</b>	<b>1.065.440,00</b>	<b>73.846,26</b>	<b>0,00</b>
		<b>H 102.230,14</b>			<b>NH 94.447,97</b>		<b>-474.646,57</b>	
	<b>Überschuss / Zuschussbedarf</b>	<b>K -6.720,34</b>	<b>-142.611,35</b>	<b>-147.646,73</b>	<b>K -9.467,13</b>	<b>-385.240,00</b>	<b>-65.521,50</b>	<b>0,00</b>
		<b>H -102.230,14</b>			<b>NH -94.447,97</b>		<b>308.150,15</b>	
	<b>Abschluss Abschnitt 21</b>							

**Einzelplan Haushaltsrechnung  
Verwaltungshaushalt 2017  
in - € -**

**21520 Grundschule Zizenhausen**

Nr.	Bezeichnung	Reste vom Vorjahr K = Kassenreste H = Haushaltsreste	Soll = <u>Einnahmen</u> = Ausgaben ./. Haushaltsreste vom Vorjahr + neue Haushalts- reste (H)	Ist	Neue Reste K = Kassenreste H = Haushaltsreste	Planvergleich		
						Haushaltsansatz	Soll (Spalte 3) Mehr (+) Weniger (-) als Ansatz (Spalte 6)	Zulässige Mehrausgaben  Üpl./Apl.bewilligte oder nach § 17 GemHVO
0	1	2	3	4	5	6	7	8
	<b>Einnahmen</b>	K 8.499,37 H 0,00	616.845,23	617.436,49	K 7.908,11 NH 0,00	808.300,00	12.254,39	0,00
	<b>Ausgaben</b>	K 16.198,33 H 131.323,63	1.235.085,26	1.232.503,02	K 19.324,55 NH 130.779,65	1.748.000,00	149.290,79	686,81
	<b>Überschuss / Zuschussbedarf</b>	K -7.698,96 H -131.323,63	-618.240,03	-615.066,53	K -11.416,44 NH -130.779,65	-939.700,00	-137.036,40	-686,81
							458.496,37	

**Einzelplan Haushaltsrechnung  
Verwaltungshaushalt 2017  
in - € -**

2 Schulen  
22 Realschulen  
**22100 Schulverbund: Realschule**

Nr.	Bezeichnung	Reste vom Vorjahr K = Kassenreste H = Haushaltsreste	Soll = Einnahmen = Ausgaben ./. Haushaltsreste vom Vorjahr + neue Haushalts- reste (H)	Ist	Neue Reste K = Kassenreste H = Haushaltsreste	Planvergleich		
						Haushaltsansatz	Soll (Spalte 3) Mehr (+) Weniger (-) als Ansatz (Spalte 6)	Zulässige Mehrausgaben  Üpl./Apl.bewilligte oder nach § 17 GemHVO
0	1	2	3	4	5	6	7	8
	<b><u>Einnahmen</u></b>							
15000	Kostenersätze	0,00	200,00	200,00	0,00	0,00	200,00	0,00
15100	Versicherungsleist. für Schadensfälle	0,00	531,49	531,49	0,00	0,00	531,49	0,00
15500	Vermischte Einnahmen	0,00	1.035,00	1.035,00	0,00	0,00	1.035,00	0,00
16900	I.V. Anteil Werkrealschule Stockach	0,00	18.519,83	18.519,83	0,00	0,00	18.519,83	0,00
17100	Zuweisungen vom Land	0,00	511.674,00	511.674,00	0,00	511.600,00	74,00	0,00
17120	Zuweis.vom Land Jugendbeglei- ter-Programm	K 3.744,00	7.334,66	7.481,28	K 3.597,38	7.500,00	-165,34	0,00
17700	Zuweisungen von Dritten, Spenden	0,00	550,00	550,00	0,00	0,00	550,00	0,00
27700	Auflösung von Zuweisungen und Zu- schüssen	0,00	0,00	0,00	0,00	177.300,00	-177.300,00	0,00
	<b>Einnahmen</b>	K <b>3.744,00</b>	<b>539.844,98</b>	<b>539.991,60</b>	K <b>3.597,38</b>	<b>696.400,00</b>	<b>-156.555,02</b>	<b>0,00</b>
	<b><u>Ausgaben</u></b>							
41400	Vergütung der Beschäftigten	0,00	132.201,56	132.201,56	0,00	137.800,00	-5.598,44	0,00
43400	Zusatzversorgungskasse - Beschäftigte	0,00	12.090,60	12.090,60	0,00	13.100,00	-1.009,40	0,00
44400	Sozialversicherung - Beschäftigte	0,00	26.559,35	26.559,35	0,00	28.000,00	-1.440,65	0,00
45000	Beihilfen, Unterstützung u.dgl.	0,00	8,00	8,00	0,00	10,00	-2,00	0,00
50000	Gebäudeunterhaltung	K 222,38						
		H 10.000,00	37.260,14	43.988,59	K 3.493,93	25.000,00	12.260,14	0,00
52000	Beschaffungen				K 495,00			
		H 19.066,14	1.000,00	3.829,02	NH 15.742,12	1.000,00	0,00	0,00
52500	Unterhaltung von Einrichtungen	H 1.000,00	2.069,32	3.069,32	0,00	2.000,00	69,32	0,00
53120	Nutzungsentgelt Pausenraum	0,00	1.192,48	1.002,08	K 190,40	1.200,00	-7,52	0,00
54000	Bewirtschaftungskosten	K 22.309,85	124.124,23	117.996,07	K 28.438,01	63.500,00	60.624,23	0,00
56200	Aus- und Fortbildung	0,00	0,00	0,00	0,00	500,00	-500,00	0,00
57000	Jugendbegleiter-Programm	K 2.240,00						
		H 864,69	7.504,69	7.334,66	K 3.274,72	7.500,00	4,69	4,69
59100	Lehr- und Unterrichtsmittel	H 42.887,43	88.684,37	78.840,13	K 352,28	84.210,00	4.474,37	1.785,00



### Einzelplan Haushaltsrechnung Verwaltungshaushalt 2017 in - € -

**22100 Schulverbund: Realschule**

Nr.	Bezeichnung	Reste vom Vorjahr K = Kassenreste H = Haushaltsreste	Soll = Einnahmen = Ausgaben ./. Haushaltsreste vom Vorjahr + neue Haushalts- reste (H)	Ist	Neue Reste K = Kassenreste H = Haushaltsreste	Planvergleich		
						Haushaltsansatz	Soll (Spalte 3) Mehr (+) Weniger (-) als Ansatz (Spalte 6)	Zulässige Mehrausgaben
								Üpl./Apl.bewilligte oder nach § 17 GemHVO
0	1	2	3	4	5	6	7	8
					NH 52.379,39			
63800	Fahrten im inneren Schulbetrieb	0,00	0,00	0,00	0,00	500,00	-500,00	0,00
64200	Versicherungen	0,00	3.937,82	3.937,82	0,00	5.000,00	-1.062,18	0,00
64210	Schadensfälle	0,00	500,00	500,00	0,00	0,00	500,00	0,00
65000	Geschäftsbedarf	0,00	5.291,74	2.691,74	NH 2.600,00	5.700,00	-408,26	0,00
65200	Post- und Fernmeldegebühren	H 100,00	516,27	616,27	0,00	950,00	-433,73	0,00
65400	Fahrtkosten Hausmeister	0,00	284,21	284,21	0,00	650,00	-365,79	0,00
67800	Verwaltungskostenbeitrag	0,00	5.736,92	4.168,22	K 1.568,70	6.400,00	-663,08	0,00
67920	Innere Verrechnungen Technische Dienste	0,00	12.587,49	12.587,49	0,00	15.000,00	-2.412,51	0,00
67940	Innere Verrechnungen EDV	0,00	3.936,00	3.936,00	0,00	3.950,00	-14,00	0,00
67970	Innere Verrechnungen Hallenbenutzung	0,00	48.407,01	48.407,01	0,00	95.000,00	-46.592,99	0,00
67980	Innere Verrechnungen Telekom- mun.u.Druck	0,00	6.701,29	6.701,29	0,00	8.500,00	-1.798,71	0,00
67990	Innere Leistungsverrechnung	0,00	5.879,06	5.879,06	0,00	5.200,00	679,06	0,00
68100	AfA für Grundstücke u.grundst.gl.Rechte	0,00	0,00	0,00	0,00	255.200,00	-255.200,00	0,00
68200	Abschreibungen für bewegliche Sachen	0,00	0,00	0,00	0,00	32.900,00	-32.900,00	0,00
68500	Verzinsung des Anlagekapitals	0,00	0,00	0,00	0,00	158.100,00	-158.100,00	0,00
	<b>Ausgaben</b>	K <b>24.772,23</b>			K <b>37.813,04</b>			
		H <b>73.918,26</b>	<b>526.472,55</b>	<b>516.628,49</b>	NH <b>70.721,51</b>	<b>956.870,00</b>	<b>-430.397,45</b>	<b>1.789,69</b>
	<b>Abschluss UA 22100</b>							
	<b>Einnahmen</b>	K <b>3.744,00</b>	<b>539.844,98</b>	<b>539.991,60</b>	K <b>3.597,38</b>	<b>696.400,00</b>	<b>20.910,32</b>	<b>0,00</b>
		H <b>0,00</b>			NH <b>0,00</b>		<b>-177.465,34</b>	
	<b>Ausgaben</b>	K <b>24.772,23</b>	<b>526.472,55</b>	<b>516.628,49</b>	K <b>37.813,04</b>	<b>956.870,00</b>	<b>78.611,81</b>	<b>1.789,69</b>
		H <b>73.918,26</b>			NH <b>70.721,51</b>		<b>-509.009,26</b>	
	<b>Überschuss / Zuschussbedarf</b>	K <b>-21.028,23</b>	<b>13.372,43</b>	<b>23.363,11</b>	K <b>-34.215,66</b>	<b>-260.470,00</b>	<b>-57.701,49</b>	<b>-1.789,69</b>
		H <b>-73.918,26</b>			NH <b>-70.721,51</b>		<b>331.543,92</b>	
	<b>Abschluss 4abschnitt 2210</b>							
	<b>Einnahmen</b>	K <b>3.744,00</b>	<b>539.844,98</b>	<b>539.991,60</b>	K <b>3.597,38</b>	<b>696.400,00</b>	<b>20.910,32</b>	<b>0,00</b>
		H <b>0,00</b>			NH <b>0,00</b>		<b>-177.465,34</b>	

**Einzelplan Haushaltsrechnung  
Verwaltungshaushalt 2017  
in - € -**

**22100 Schulverbund: Realschule**

Nr.	Bezeichnung	Reste vom Vorjahr K = Kassenreste H = Haushaltsreste	Soll = Einnahmen = Ausgaben ./. Haushaltsreste vom Vorjahr + neue Haushalts- reste (H)	Ist	Neue Reste K = Kassenreste H = Haushaltsreste	Planvergleich		
						Haushaltsansatz	Soll (Spalte 3) Mehr (+) Weniger (-) als Ansatz (Spalte 6)	Zulässige Mehrausgaben
								Üpl./Apl.bewilligte oder nach § 17 GemHVO
0	1	2	3	4	5	6	7	8
	<b>Ausgaben</b>	K 24.772,23	526.472,55	516.628,49	K 37.813,04	956.870,00	78.611,81	1.789,69
		H 73.918,26			NH 70.721,51		-509.009,26	
	<b>Überschuss / Zuschussbedarf</b>	K -21.028,23	13.372,43	23.363,11	K -34.215,66	-260.470,00	-57.701,49	-1.789,69
		H -73.918,26			NH -70.721,51		331.543,92	
	<b><u>Abschluss Oberabschnitt 221</u></b>							
	<b>Einnahmen</b>	K 3.744,00	539.844,98	539.991,60	K 3.597,38	696.400,00	20.910,32	0,00
		H 0,00			NH 0,00		-177.465,34	
	<b>Ausgaben</b>	K 24.772,23	526.472,55	516.628,49	K 37.813,04	956.870,00	78.611,81	1.789,69
		H 73.918,26			NH 70.721,51		-509.009,26	
	<b>Überschuss / Zuschussbedarf</b>	K -21.028,23	13.372,43	23.363,11	K -34.215,66	-260.470,00	-57.701,49	-1.789,69
		H -73.918,26			NH -70.721,51		331.543,92	
	<b><u>Abschluss Abschnitt 22</u></b>							
	<b>Einnahmen</b>	K 3.744,00	539.844,98	539.991,60	K 3.597,38	696.400,00	20.910,32	0,00
		H 0,00			NH 0,00		-177.465,34	
	<b>Ausgaben</b>	K 24.772,23	526.472,55	516.628,49	K 37.813,04	956.870,00	78.611,81	1.789,69
		H 73.918,26			NH 70.721,51		-509.009,26	
	<b>Überschuss / Zuschussbedarf</b>	K -21.028,23	13.372,43	23.363,11	K -34.215,66	-260.470,00	-57.701,49	-1.789,69
		H -73.918,26			NH -70.721,51		331.543,92	

**Einzelplan Haushaltsrechnung  
Verwaltungshaushalt 2017  
in - € -**

2 Schulen  
23 Gymnasien  
**23000 Nellenburg-Gymnasium**

Nr.	Bezeichnung	Reste vom Vorjahr K = Kassenreste H = Haushaltsreste	Soll = Einnahmen = Ausgaben ./. Haushaltsreste vom Vorjahr + neue Haushalts- reste (H)	Ist	Neue Reste K = Kassenreste H = Haushaltsreste	Planvergleich		
						Haushaltsansatz	Soll (Spalte 3) Mehr (+) Weniger (-) als Ansatz (Spalte 6)	Zulässige Mehrausgaben  Üpl./Apl.bewilligte oder nach § 17 GemHVO
0	1	2	3	4	5	6	7	8
	<b><u>Einnahmen</u></b>							
15000	Kostenersätze	0,00	2.080,00	2.080,00	0,00	0,00	2.080,00	0,00
15050	Kostenersätze Essen Mensa	0,00	6.046,42	5.977,12	K 69,30	9.000,00	-2.953,58	0,00
15500	Vermischte Einnahmen	0,00	3.544,15	3.304,35	K 239,80	0,00	3.544,15	0,00
17100	Zuweisungen vom Land	0,00	710.986,00	710.986,00	0,00	711.800,00	-814,00	0,00
17120	Zuweis.vom Land Jugendbeglei- ter-Programm	K 1.246,00	2.877,00	2.933,00	K 1.190,00	4.500,00	-1.623,00	0,00
17700	Zuweisungen von Dritten, Spenden	0,00	4.540,00	4.490,00	K 50,00	0,00	4.540,00	0,00
27700	Auflösung von Zuweisungen und Zu- schüssen	0,00	0,00	0,00	0,00	95.300,00	-95.300,00	0,00
	<b>Einnahmen</b>	<b>K 1.246,00</b>	<b>730.073,57</b>	<b>729.770,47</b>	<b>K 1.549,10</b>	<b>820.600,00</b>	<b>-90.526,43</b>	<b>0,00</b>
	<b><u>Ausgaben</u></b>							
41400	Vergütung der Beschäftigten	0,00	158.751,31	158.751,31	0,00	160.100,00	-1.348,69	0,00
43400	Zusatzversorgungskasse - Beschäftigte	0,00	14.707,52	14.707,52	0,00	14.800,00	-92,48	0,00
44400	Sozialversicherung - Beschäftigte	0,00	32.103,82	32.103,82	0,00	31.900,00	203,82	0,00
45000	Beihilfen, Unterstützung u.dgl.	0,00	5,00	5,00	0,00	10,00	-5,00	0,00
50000	Gebäudeunterhaltung	K 5.456,82	33.132,87	37.649,71	K 939,98	50.000,00	-16.867,13	0,00
52000	Beschaffungen	0,00	0,00	0,00	0,00	5.500,00	-5.500,00	0,00
52500	Unterhaltung von Einrichtungen	0,00	3.126,06	3.126,06	0,00	7.000,00	-3.873,94	0,00
53120	Nutzungsentgelt Pausenraum	0,00	2.384,97	2.004,17	K 380,80	2.500,00	-115,03	0,00
54000	Bewirtschaftungskosten	K 27.016,91	111.718,88	105.058,67	K 33.677,12	81.000,00	30.718,88	0,00
56200	Aus- und Fortbildung	0,00	0,00	0,00	0,00	500,00	-500,00	0,00
57000	Jugendbegleiter-Programm	K 1.246,00						
		H 1.777,00	1.100,00	2.933,00	K 1.190,00	4.500,00	-3.400,00	0,00
57510	Schulessen Mensa	0,00	5.653,68	5.653,68	0,00	10.100,00	-4.446,32	0,00
58000	Schulfruchtprogramm				K 211,86			
		0,00	2.990,00	494,34	NH 2.283,80	0,00	2.990,00	2.990,00
59100	Lehr- und Unterrichtsmittel	H 46.176,62	128.933,97	88.587,45	K 39,50	109.100,00	19.833,97	4.193,07

**Einzelplan Haushaltsrechnung  
Verwaltungshaushalt 2017  
in - € -**

**23000 Nellenburg-Gymnasium**

Nr.	Bezeichnung	Reste vom Vorjahr K = Kassenreste H = Haushaltsreste	Soll = Einnahmen = Ausgaben ./. Haushaltsreste vom Vorjahr + neue Haushalts- reste (H)	Ist	Neue Reste K = Kassenreste H = Haushaltsreste	Planvergleich		
						Haushaltsansatz	Soll (Spalte 3) Mehr (+) Weniger (-) als Ansatz (Spalte 6)	Zulässige Mehrausgaben
								Üpl./Apl.bewilligte oder nach § 17 GemHVO
0	1	2	3	4	5	6	7	8
					NH 86.483,64			
63800	Fahrten im inneren Schulbetrieb	0,00	0,00	0,00	0,00	500,00	-500,00	0,00
64200	Versicherungen	0,00	11.237,76	11.237,76	0,00	11.200,00	37,76	0,00
65000	Geschäftsbedarf	K 657,57	11.636,15	12.293,72	0,00	15.500,00	-3.863,85	0,00
65200	Post- und Fernmeldegebühren	K 56,53	1.404,05	1.460,58	0,00	1.950,00	-545,95	0,00
65400	Fahrtkosten Hausmeister	0,00	237,13	237,13	0,00	650,00	-412,87	0,00
65410	Fahrtkosten z.Sport- u.Kulturveranstalt.	0,00	989,10	989,10	0,00	2.500,00	-1.510,90	0,00
67800	Verwaltungskostenbeitrag	0,00	16.780,73	11.049,98	K 5.730,75	24.000,00	-7.219,27	0,00
67920	Innere Verrechnungen Technische Dienste	0,00	3.170,87	3.170,87	0,00	7.000,00	-3.829,13	0,00
67940	Innere Verrechnungen EDV	0,00	6.768,00	6.768,00	0,00	6.800,00	-32,00	0,00
67970	Innere Verrechnungen Hallenbenutzung	0,00	42.703,66	42.703,66	0,00	88.330,00	-45.626,34	0,00
67980	Innere Verrechnungen Telekom- mun.u.Druck	0,00	8.206,61	8.206,61	0,00	8.200,00	6,61	0,00
67990	Innere Leistungsverrechnung	0,00	7.163,04	7.163,04	0,00	6.700,00	463,04	0,00
68100	AfA für Grundstücke u.grundst.gl.Rechte	0,00	0,00	0,00	0,00	180.700,00	-180.700,00	0,00
68200	Abschreibungen für bewegliche Sachen	0,00	0,00	0,00	0,00	34.700,00	-34.700,00	0,00
68500	Verzinsung des Anlagekapitals	0,00	0,00	0,00	0,00	112.200,00	-112.200,00	0,00
	<b>Ausgaben</b>	K <b>34.433,83</b>			K <b>42.170,01</b>			
		H <b>47.953,62</b>	<b>604.905,18</b>	<b>556.355,18</b>	NH <b>88.767,44</b>	<b>977.940,00</b>	<b>-373.034,82</b>	<b>7.183,07</b>
	<b>Abschluss UA 23000</b>							
	<b>Einnahmen</b>	K <b>1.246,00</b>	<b>730.073,57</b>	<b>729.770,47</b>	K <b>1.549,10</b>	<b>820.600,00</b>	<b>10.164,15</b>	<b>0,00</b>
		H <b>0,00</b>			NH <b>0,00</b>		<b>-100.690,58</b>	
	<b>Ausgaben</b>	K <b>34.433,83</b>	<b>604.905,18</b>	<b>556.355,18</b>	K <b>42.170,01</b>	<b>977.940,00</b>	<b>54.254,08</b>	<b>7.183,07</b>
		H <b>47.953,62</b>			NH <b>88.767,44</b>		<b>-427.288,90</b>	
	<b>Überschuss / Zuschussbedarf</b>	K <b>-33.187,83</b>	<b>125.168,39</b>	<b>173.415,29</b>	K <b>-40.620,91</b>	<b>-157.340,00</b>	<b>-44.089,93</b>	<b>-7.183,07</b>
		H <b>-47.953,62</b>			NH <b>-88.767,44</b>		<b>326.598,32</b>	
	<b>Abschluss 4abschnitt 2300</b>							
	<b>Einnahmen</b>	K <b>1.246,00</b>	<b>730.073,57</b>	<b>729.770,47</b>	K <b>1.549,10</b>	<b>820.600,00</b>	<b>10.164,15</b>	<b>0,00</b>
		H <b>0,00</b>			NH <b>0,00</b>		<b>-100.690,58</b>	

**Einzelplan Haushaltsrechnung  
Verwaltungshaushalt 2017  
in - € -**

**23000 Nellenburg-Gymnasium**

Nr.	Bezeichnung	Reste vom Vorjahr K = Kassenreste H = Haushaltsreste	Soll = Einnahmen = Ausgaben ./. Haushaltsreste vom Vorjahr + neue Haushalts- reste (H)	Ist	Neue Reste K = Kassenreste H = Haushaltsreste	Planvergleich		
						Haushaltsansatz	Soll (Spalte 3) Mehr (+) Weniger (-) als Ansatz (Spalte 6)	Zulässige Mehrausgaben  Üpl./Apl.bewilligte oder nach § 17 GemHVO
0	1	2	3	4	5	6	7	8
	<b>Ausgaben</b>	K 34.433,83	604.905,18	556.355,18	K 42.170,01	977.940,00	54.254,08	7.183,07
		H 47.953,62			NH 88.767,44		-427.288,90	
	<b>Überschuss / Zuschussbedarf</b>	K -33.187,83	125.168,39	173.415,29	K -40.620,91	-157.340,00	-44.089,93	-7.183,07
		H -47.953,62			NH -88.767,44		326.598,32	
	<b><u>Abschluss Oberabschnitt 230</u></b>							
	<b>Einnahmen</b>	K 1.246,00	730.073,57	729.770,47	K 1.549,10	820.600,00	10.164,15	0,00
		H 0,00			NH 0,00		-100.690,58	
	<b>Ausgaben</b>	K 34.433,83	604.905,18	556.355,18	K 42.170,01	977.940,00	54.254,08	7.183,07
		H 47.953,62			NH 88.767,44		-427.288,90	
	<b>Überschuss / Zuschussbedarf</b>	K -33.187,83	125.168,39	173.415,29	K -40.620,91	-157.340,00	-44.089,93	-7.183,07
		H -47.953,62			NH -88.767,44		326.598,32	
	<b><u>Abschluss Abschnitt 23</u></b>							
	<b>Einnahmen</b>	K 1.246,00	730.073,57	729.770,47	K 1.549,10	820.600,00	10.164,15	0,00
		H 0,00			NH 0,00		-100.690,58	
	<b>Ausgaben</b>	K 34.433,83	604.905,18	556.355,18	K 42.170,01	977.940,00	54.254,08	7.183,07
		H 47.953,62			NH 88.767,44		-427.288,90	
	<b>Überschuss / Zuschussbedarf</b>	K -33.187,83	125.168,39	173.415,29	K -40.620,91	-157.340,00	-44.089,93	-7.183,07
		H -47.953,62			NH -88.767,44		326.598,32	

**Einzelplan Haushaltsrechnung  
Verwaltungshaushalt 2017  
in - € -**

2 Schulen  
27 Sonderschulen  
**27000 Förderschule**

Nr.	Bezeichnung	Reste vom Vorjahr K = Kassenreste H = Haushaltsreste	Soll = Einnahmen = Ausgaben ./. Haushaltsreste vom Vorjahr + neue Haushalts- reste (H)	Ist	Neue Reste K = Kassenreste H = Haushaltsreste	Planvergleich		
						Haushaltsansatz	Soll (Spalte 3) Mehr (+) Weniger (-) als Ansatz (Spalte 6)	Zulässige Mehrausgaben  Üpl./Apl.bewilligte oder nach § 17 GemHVO
0	1	2	3	4	5	6	7	8
	<b><u>Einnahmen</u></b>							
14000	Mieten, Pachten	K -1.763,93	26.979,72	25.215,79	0,00	27.000,00	-20,28	0,00
15000	Kostenersätze	0,00	50,00	50,00	0,00	0,00	50,00	0,00
15100	Versicherungsleist. für Schadensfälle	0,00	1.734,62	1.734,62	0,00	0,00	1.734,62	0,00
17100	Zuweisungen vom Land	0,00	123.841,00	123.841,00	0,00	125.900,00	-2.059,00	0,00
17120	Zuweis.vom Land Jugendbeglei- ter-Programm	K 2.500,00	5.000,00	5.000,00	K 2.500,00	5.000,00	0,00	0,00
17700	Zuweisungen von Dritten, Spenden	0,00	768,00	0,00	K 768,00	0,00	768,00	0,00
27700	Auflösung von Zuweisungen und Zu- schüssen	0,00	0,00	0,00	0,00	36.300,00	-36.300,00	0,00
	<b>Einnahmen</b>	<b>K 736,07</b>	<b>158.373,34</b>	<b>155.841,41</b>	<b>K 3.268,00</b>	<b>194.200,00</b>	<b>-35.826,66</b>	<b>0,00</b>
	<b><u>Ausgaben</u></b>							
41400	Vergütung der Beschäftigten	0,00	35.374,12	35.374,12	0,00	35.900,00	-525,88	0,00
43400	Zusatzversorgungskasse - Beschäftigte	0,00	3.182,35	3.182,35	0,00	2.600,00	582,35	0,00
44400	Sozialversicherung - Beschäftigte	0,00	6.676,07	6.676,07	0,00	5.600,00	1.076,07	0,00
45000	Beihilfen, Unterstützung u.dgl.	0,00	3,00	3,00	0,00	10,00	-7,00	0,00
50000	Gebäudeunterhaltung	K 152,74	5.883,95	5.621,24	K 415,45	4.000,00	1.883,95	0,00
52000	Beschaffungen	0,00	1.083,30	1.083,30	0,00	1.600,00	-516,70	0,00
52500	Unterhaltung von Einrichtungen	0,00	0,00	0,00	0,00	400,00	-400,00	0,00
53000	Mieten, Pachten	K 240,00	2.058,00	2.058,00	K 240,00	2.500,00	-442,00	0,00
54000	Bewirtschaftungskosten	K 8.281,68	56.456,19	55.800,19	K 8.937,68	69.200,00	-12.743,81	0,00
56200	Aus- und Fortbildung	0,00	0,00	0,00	0,00	300,00	-300,00	0,00
57000	Jugendbegleiter-Programm				K 672,00			
59100	Lehr- und Unterrichtsmittel	K 588,00	6.600,00	6.314,00	NH 202,00 K 200,00	6.600,00	0,00	0,00
63800	Fahrten im inneren Schulbetrieb	H 18.952,22	17.731,56	13.413,21	NH 23.070,57	13.700,00	4.031,56	0,00
64200	Versicherungen	0,00	0,00	0,00	0,00	700,00	-700,00	0,00
		0,00	2.615,42	2.615,42	0,00	2.600,00	15,42	0,00

### Einzelplan Haushaltsrechnung Verwaltungshaushalt 2017 in - € -

**27000 Förderschule**

Nr.	Bezeichnung	Reste vom Vorjahr K = Kassenreste H = Haushaltsreste	Soll = Einnahmen = Ausgaben ./. Haushaltsreste vom Vorjahr + neue Haushalts- reste (H)	Ist	Neue Reste K = Kassenreste H = Haushaltsreste	Planvergleich		
						Haushaltsansatz	Soll (Spalte 3) Mehr (+) Weniger (-) als Ansatz (Spalte 6)	Zulässige Mehrausgaben
								Üpl./Apl.bewilligte oder nach § 17 GemHVO
0	1	2	3	4	5	6	7	8
64210	Schadensfälle	0,00	2.734,62	2.734,62	0,00	0,00	2.734,62	0,00
65000	Geschäftsbedarf	0,00	2.269,64	2.269,64	0,00	3.800,00	-1.530,36	0,00
65200	Post- und Fernmeldegebühren	0,00	495,00	495,00	0,00	600,00	-105,00	0,00
66100	Mitgliedsbeiträge an Verbände u. Ver- eine	0,00	25,56	25,56	0,00	30,00	-4,44	0,00
67800	Verwaltungskostenbeitrag	0,00	3.156,76	2.476,36	K 680,40	5.900,00	-2.743,24	0,00
67920	Innere Verrechnungen Technische Dienste	0,00	179,70	179,70	0,00	1.500,00	-1.320,30	0,00
67940	Innere Verrechnungen EDV	0,00	5.543,08	5.543,08	0,00	5.550,00	-6,92	0,00
67970	Innere Verrechnungen Hallenbenutzung	0,00	10.266,82	10.266,82	0,00	16.570,00	-6.303,18	0,00
67980	Innere Verrechnungen Telekom- mun.u.Druck	0,00	1.310,96	1.310,96	0,00	2.100,00	-789,04	0,00
67990	Innere Leistungsverrechnung	0,00	2.133,33	2.133,33	0,00	2.650,00	-516,67	0,00
68100	AfA für Grundstücke u.grundst.gl.Rechte	0,00	0,00	0,00	0,00	78.800,00	-78.800,00	0,00
68200	Abschreibungen für bewegliche Sachen	0,00	0,00	0,00	0,00	10.000,00	-10.000,00	0,00
68500	Verzinsung des Anlagekapitals	0,00	0,00	0,00	0,00	59.700,00	-59.700,00	0,00
70000	Zuschüsse an Förderverein	K 79,30	1.068,70	977,70	K 170,30	2.500,00	-1.431,30	0,00
	<b>Ausgaben</b>	K <b>9.341,72</b> H <b>18.952,22</b>	<b>166.848,13</b>	<b>160.553,67</b>	K <b>11.315,83</b> NH <b>23.272,57</b>	<b>335.410,00</b>	<b>-168.561,87</b>	<b>0,00</b>
	<b>Abschluss UA 27000</b>							
	<b>Einnahmen</b>	K <b>736,07</b> H <b>0,00</b>	<b>158.373,34</b>	<b>155.841,41</b>	K <b>3.268,00</b> NH <b>0,00</b>	<b>194.200,00</b>	<b>2.552,62</b> <b>-38.379,28</b>	<b>0,00</b>
	<b>Ausgaben</b>	K <b>9.341,72</b> H <b>18.952,22</b>	<b>166.848,13</b>	<b>160.553,67</b>	K <b>11.315,83</b> NH <b>23.272,57</b>	<b>335.410,00</b>	<b>10.323,97</b> <b>-178.885,84</b>	<b>0,00</b>
	<b>Überschuss / Zuschussbedarf</b>	K <b>-8.605,65</b> H <b>-18.952,22</b>	<b>-8.474,79</b>	<b>-4.712,26</b>	K <b>-8.047,83</b> NH <b>-23.272,57</b>	<b>-141.210,00</b>	<b>-7.771,35</b> <b>140.506,56</b>	<b>0,00</b>
	<b>Abschluss 4abschnitt 2700</b>							
	<b>Einnahmen</b>	K <b>736,07</b> H <b>0,00</b>	<b>158.373,34</b>	<b>155.841,41</b>	K <b>3.268,00</b> NH <b>0,00</b>	<b>194.200,00</b>	<b>2.552,62</b> <b>-38.379,28</b>	<b>0,00</b>
	<b>Ausgaben</b>	K <b>9.341,72</b>	<b>166.848,13</b>	<b>160.553,67</b>	K <b>11.315,83</b>	<b>335.410,00</b>	<b>10.323,97</b>	<b>0,00</b>

**Einzelplan Haushaltsrechnung  
Verwaltungshaushalt 2017  
in - € -**

**27000 Förderschule**

Nr.	Bezeichnung	Reste vom Vorjahr K = Kassenreste H = Haushaltsreste	Soll = Einnahmen = Ausgaben ./. Haushaltsreste vom Vorjahr + neue Haushalts- reste (H)	Ist	Neue Reste K = Kassenreste H = Haushaltsreste	Planvergleich		
						Haushaltsansatz	Soll (Spalte 3) Mehr (+) Weniger (-) als Ansatz (Spalte 6)	Zulässige Mehrausgaben  Üpl./Apl.bewilligte oder nach § 17 GemHVO
0	1	2	3	4	5	6	7	8
	Überschuss / Zuschussbedarf	H 18.952,22 K -8.605,65 H -18.952,22	-8.474,79	-4.712,26	NH 23.272,57 K -8.047,83 NH -23.272,57	-141.210,00	-178.885,84 -7.771,35 140.506,56	0,00
	<u>Abschluss Oberabschnitt 270</u>							
	Einnahmen	K 736,07 H 0,00	158.373,34	155.841,41	K 3.268,00 NH 0,00	194.200,00	2.552,62 -38.379,28	0,00
	Ausgaben	K 9.341,72 H 18.952,22	166.848,13	160.553,67	K 11.315,83 NH 23.272,57	335.410,00	10.323,97 -178.885,84	0,00
	Überschuss / Zuschussbedarf	K -8.605,65 H -18.952,22	-8.474,79	-4.712,26	K -8.047,83 NH -23.272,57	-141.210,00	-7.771,35 140.506,56	0,00
	<u>Abschluss Abschnitt 27</u>							
	Einnahmen	K 736,07 H 0,00	158.373,34	155.841,41	K 3.268,00 NH 0,00	194.200,00	2.552,62 -38.379,28	0,00
	Ausgaben	K 9.341,72 H 18.952,22	166.848,13	160.553,67	K 11.315,83 NH 23.272,57	335.410,00	10.323,97 -178.885,84	0,00
	Überschuss / Zuschussbedarf	K -8.605,65 H -18.952,22	-8.474,79	-4.712,26	K -8.047,83 NH -23.272,57	-141.210,00	-7.771,35 140.506,56	0,00



**Einzelplan Haushaltsrechnung  
Verwaltungshaushalt 2017  
in - € -**

2 Schulen  
29 Sonstiges  
**29000 Schülerbeförderung**

Nr.	Bezeichnung	Reste vom Vorjahr K = Kassenreste H = Haushaltsreste	Soll = Einnahmen = Ausgaben ./. Haushaltsreste vom Vorjahr + neue Haushalts- reste (H)	Ist	Neue Reste K = Kassenreste H = Haushaltsreste	Planvergleich		
						Haushaltsansatz	Soll (Spalte 3) Mehr (+) Weniger (-) als Ansatz (Spalte 6)	Zulässige Mehrausgaben  Üpl./Apl.bewilligte oder nach § 17 GemHVO
0	1	2	3	4	5	6	7	8
	<b><u>Einnahmen</u></b>							
16200	Kostenerstattung vom Landkreis	K 26.755,07	76.197,75	73.221,98	K 29.730,84	60.000,00	16.197,75	0,00
16800	Eigenanteile der Schüler	K 150,38	2.089,25	2.089,25	K 150,38	3.500,00	-1.410,75	0,00
	<b>Einnahmen</b>	<b>K 26.905,45</b>	<b>78.287,00</b>	<b>75.311,23</b>	<b>K 29.881,22</b>	<b>63.500,00</b>	<b>14.787,00</b>	<b>0,00</b>
	<b><u>Ausgaben</u></b>							
63900	Zahlungen an Verkehrsunternehmen	K 22.495,23	65.674,43	66.061,42	K 22.108,24	50.000,00	15.674,43	15.700,00
63910	Ersätze an Schüler bzw. Eltern	K 3.409,25	9.336,34	10.397,75	K 2.347,84	10.000,00	-663,66	0,00
67200	Abzuliefernde Eigenanteile	0,00	2.613,95	1.746,75	K 867,20	3.500,00	-886,05	0,00
67990	Innere Leistungsverrechnung	0,00	597,46	597,46	0,00	300,00	297,46	0,00
	<b>Ausgaben</b>	<b>K 25.904,48</b>	<b>78.222,18</b>	<b>78.803,38</b>	<b>K 25.323,28</b>	<b>63.800,00</b>	<b>14.422,18</b>	<b>15.700,00</b>
	<b><u>Abschluss UA 29000</u></b>							
	<b>Einnahmen</b>	<b>K 26.905,45</b>	<b>78.287,00</b>	<b>75.311,23</b>	<b>K 29.881,22</b>	<b>63.500,00</b>	<b>16.197,75</b>	<b>0,00</b>
	<b>Ausgaben</b>	<b>K 25.904,48</b>	<b>78.222,18</b>	<b>78.803,38</b>	<b>K 25.323,28</b>	<b>63.800,00</b>	<b>15.971,89</b>	<b>15.700,00</b>
	<b>Überschuss / Zuschussbedarf</b>	<b>K 1.000,97</b>	<b>64,82</b>	<b>-3.492,15</b>	<b>K 4.557,94</b>	<b>-300,00</b>	<b>225,86</b>	<b>-15.700,00</b>
							<b>138,96</b>	
	<b><u>Abschluss 4abschnitt 2900</u></b>							
	<b>Einnahmen</b>	<b>K 26.905,45</b>	<b>78.287,00</b>	<b>75.311,23</b>	<b>K 29.881,22</b>	<b>63.500,00</b>	<b>16.197,75</b>	<b>0,00</b>
	<b>Ausgaben</b>	<b>K 25.904,48</b>	<b>78.222,18</b>	<b>78.803,38</b>	<b>K 25.323,28</b>	<b>63.800,00</b>	<b>15.971,89</b>	<b>15.700,00</b>
	<b>Überschuss / Zuschussbedarf</b>	<b>K 1.000,97</b>	<b>64,82</b>	<b>-3.492,15</b>	<b>K 4.557,94</b>	<b>-300,00</b>	<b>225,86</b>	<b>-15.700,00</b>
							<b>138,96</b>	
	<b><u>Abschluss Oberabschnitt 290</u></b>							
	<b>Einnahmen</b>	<b>K 26.905,45</b>	<b>78.287,00</b>	<b>75.311,23</b>	<b>K 29.881,22</b>	<b>63.500,00</b>	<b>16.197,75</b>	<b>0,00</b>

**Einzelplan Haushaltsrechnung  
Verwaltungshaushalt 2017  
in - € -**

**29000 Schülerbeförderung**

Nr.	Bezeichnung	Reste vom Vorjahr K = Kassenreste H = Haushaltsreste	Soll = <u>Einnahmen</u> = Ausgaben ./. Haushaltsreste vom Vorjahr + neue Haushalts- reste (H)	Ist	Neue Reste K = Kassenreste H = Haushaltsreste	Planvergleich		
						Haushaltsansatz	Soll (Spalte 3) Mehr (+) Weniger (-) als Ansatz (Spalte 6)	Zulässige Mehrausgaben  Üpl./Apl.bewilligte oder nach § 17 GemHVO
0	1	2	3	4	5	6	7	8
	<b>Ausgaben</b>	K 25.904,48	78.222,18	78.803,38	K 25.323,28	63.800,00	-1.410,75 15.971,89	15.700,00
	<b>Überschuss / Zuschussbedarf</b>	K 1.000,97	64,82	-3.492,15	K 4.557,94	-300,00	-1.549,71 225,86 138,96	-15.700,00

**Einzelplan Haushaltsrechnung  
Verwaltungshaushalt 2017  
in - € -**

2 Schulen  
29 Sonstiges  
**29100 Schülerhort**

Nr.	Bezeichnung	Reste vom Vorjahr K = Kassenreste H = Haushaltsreste	Soll = Einnahmen = Ausgaben ./. Haushaltsreste vom Vorjahr + neue Haushalts- reste (H)	Ist	Neue Reste K = Kassenreste H = Haushaltsreste	Planvergleich		
						Haushaltsansatz	Soll (Spalte 3) Mehr (+) Weniger (-) als Ansatz (Spalte 6)	Zulässige Mehrausgaben  Üpl./Apl.bewilligte oder nach § 17 GemHVO
0	1	2	3	4	5	6	7	8
	<b>Einnahmen</b>							
11000	Benutzungsgebühren	K -2.174,00	134.536,00	130.940,00	K 1.422,00	145.200,00	-10.664,00	0,00
15000	Kostenersätze	0,00	1.568,53	1.568,53	0,00	0,00	1.568,53	0,00
15010	Kostenersätze für Sonderaktionen	0,00	258,00	258,00	0,00	0,00	258,00	0,00
17100	Zuweisungen vom Land	0,00	37.119,00	37.119,00	0,00	37.200,00	-81,00	0,00
17110	Zuweisungen vom Land Kindergarten	K 8,60	11.912,40	11.921,70	K -0,70	12.200,00	-287,60	0,00
17700	Zuweisungen von Dritten, Spenden	0,00	500,00	500,00	0,00	0,00	500,00	0,00
27700	Auflösung von Zuweisungen und Zuschüssen	0,00	465,00	465,00	0,00	2.500,00	-2.035,00	0,00
	<b>Einnahmen</b>	<b>K -2.165,40</b>	<b>186.358,93</b>	<b>182.772,23</b>	<b>K 1.421,30</b>	<b>197.100,00</b>	<b>-10.741,07</b>	<b>0,00</b>
	<b>Ausgaben</b>							
41400	Vergütung der Beschäftigten	0,00	263.754,42	263.754,42	0,00	275.800,00	-12.045,58	0,00
43400	Zusatzversorgungskasse - Beschäftigte	0,00	24.598,00	24.598,00	0,00	25.800,00	-1.202,00	0,00
44400	Sozialversicherung - Beschäftigte	0,00	52.095,99	52.095,99	0,00	53.900,00	-1.804,01	0,00
45000	Beihilfen, Unterstützung u.dgl.	0,00	5,00	5,00	0,00	10,00	-5,00	0,00
50000	Gebäudeunterhaltung	K 1.425,11	5.981,88	7.406,99	0,00	20.000,00	-14.018,12	0,00
52000	Beschaffungen	H 813,55	300,00	650,66	NH 462,89	300,00	0,00	0,00
52500	Unterhaltung von Einrichtungen	0,00	122,61	122,61	0,00	100,00	22,61	0,00
54000	Bewirtschaftungskosten	K 2.935,95	41.114,04	44.049,99	0,00	37.700,00	3.414,04	0,00
56200	Aus- und Fortbildung	0,00	505,75	505,75	0,00	100,00	405,75	0,00
57000	Ausgaben für Sonderaktionen	0,00	321,90	292,00	K 29,90	0,00	321,90	0,00
57300	Spielmaterial, Lehrmaterial				K 247,07			
57500	Lebensmittel, Essenslieferung	H 1.514,62	6.069,69	5.360,17	NH 1.977,07	3.800,00	2.269,69	0,00
64200	Versicherungen	0,00	31.207,78	25.103,78	K 6.104,00	38.003,00	-6.795,22	0,00
65000	Geschäftsbedarf	H 743,26	255,40	210,93	NH 787,73	250,00	5,40	0,00
65400	Dienstreisen	H 464,46	-424,07	40,39	0,00	200,00	-624,07	0,00

### Einzelplan Haushaltsrechnung Verwaltungshaushalt 2017 in - € -

29100 Schülerhort		Planvergleich						
Nr.	Bezeichnung	Reste vom Vorjahr K = Kassenreste H = Haushaltsreste	Soll = Einnahmen = Ausgaben ./. Haushaltsreste vom Vorjahr + neue Haushalts- reste (H)	Ist	Neue Reste K = Kassenreste H = Haushaltsreste	Haushaltsansatz	Soll (Spalte 3) Mehr (+) Weniger (-) als Ansatz (Spalte 6)	Zulässige Mehrausgaben
								Üpl./Apl.bewilligte oder nach § 17 GemHVO
0	1	2	3	4	5	6	7	8
67910	Innere Verrechnungen Personalleistungen	0,00	18.348,43	18.348,43	0,00	19.600,00	-1.251,57	0,00
67920	Innere Verrechnungen Technische Dienste	0,00	5.753,95	5.753,95	0,00	6.000,00	-246,05	0,00
67940	Innere Verrechnungen EDV	0,00	2.271,32	2.271,32	0,00	1.800,00	471,32	0,00
67980	Innere Verrechnungen Telefon u. Druck	0,00	295,25	295,25	0,00	320,00	-24,75	0,00
67990	Innere Leistungsverrechnung	0,00	6.812,66	6.812,66	0,00	6.650,00	162,66	0,00
68100	AfA für Grundstücke u.grundst.gl.Rechte	0,00	20.301,00	20.301,00	0,00	19.900,00	401,00	0,00
68200	Abschreibungen für bewegliche Sachen	0,00	6.790,09	6.790,09	0,00	9.200,00	-2.409,91	0,00
68500	Verzinsung des Anlagekapitals	0,00	39.737,00	39.737,00	0,00	31.900,00	7.837,00	0,00
	<b>Ausgaben</b>	K <b>4.361,06</b> H <b>3.535,89</b>	<b>526.938,62</b>	<b>525.226,91</b>	K <b>6.380,97</b> NH <b>3.227,69</b>	<b>551.933,00</b>	<b>-24.994,38</b>	<b>0,00</b>
	<b>Abschluss UA 29100</b>							
	<b>Einnahmen</b>	K <b>-2.165,40</b> H <b>0,00</b>	<b>186.358,93</b>	<b>182.772,23</b>	K <b>1.421,30</b> NH <b>0,00</b>	<b>197.100,00</b>	<b>2.326,53</b>	<b>0,00</b>
	<b>Ausgaben</b>	K <b>4.361,06</b> H <b>3.535,89</b>	<b>526.938,62</b>	<b>525.226,91</b>	K <b>6.380,97</b> NH <b>3.227,69</b>	<b>551.933,00</b>	<b>15.431,90</b>	<b>0,00</b>
	<b>Überschuss / Zuschussbedarf</b>	K <b>-6.526,46</b> H <b>-3.535,89</b>	<b>-340.579,69</b>	<b>-342.454,68</b>	K <b>-4.959,67</b> NH <b>-3.227,69</b>	<b>-354.833,00</b>	<b>-13.105,37</b>	<b>0,00</b>
	<b>Abschluss 4abschnitt 2910</b>							
	<b>Einnahmen</b>	K <b>-2.165,40</b> H <b>0,00</b>	<b>186.358,93</b>	<b>182.772,23</b>	K <b>1.421,30</b> NH <b>0,00</b>	<b>197.100,00</b>	<b>2.326,53</b>	<b>0,00</b>
	<b>Ausgaben</b>	K <b>4.361,06</b> H <b>3.535,89</b>	<b>526.938,62</b>	<b>525.226,91</b>	K <b>6.380,97</b> NH <b>3.227,69</b>	<b>551.933,00</b>	<b>15.431,90</b>	<b>0,00</b>
	<b>Überschuss / Zuschussbedarf</b>	K <b>-6.526,46</b> H <b>-3.535,89</b>	<b>-340.579,69</b>	<b>-342.454,68</b>	K <b>-4.959,67</b> NH <b>-3.227,69</b>	<b>-354.833,00</b>	<b>-13.105,37</b>	<b>0,00</b>
	<b>Abschluss Oberabschnitt 291</b>							
	<b>Einnahmen</b>	K <b>-2.165,40</b> H <b>0,00</b>	<b>186.358,93</b>	<b>182.772,23</b>	K <b>1.421,30</b> NH <b>0,00</b>	<b>197.100,00</b>	<b>2.326,53</b>	<b>0,00</b>
	<b>Ausgaben</b>	K <b>4.361,06</b>	<b>526.938,62</b>	<b>525.226,91</b>	K <b>6.380,97</b>	<b>551.933,00</b>	<b>15.431,90</b>	<b>0,00</b>

**Einzelplan Haushaltsrechnung  
Verwaltungshaushalt 2017  
in - € -**

29100 Schülerhort		Planvergleich						
Nr.	Bezeichnung	Reste vom Vorjahr K = Kassenreste H = Haushaltsreste	Soll = Einnahmen = Ausgaben ./. Haushaltsreste vom Vorjahr + neue Haushalts- reste (H)	Ist	Neue Reste K = Kassenreste H = Haushaltsreste	Haushaltsansatz	Soll (Spalte 3) Mehr (+) Weniger (-) als Ansatz (Spalte 6)	Zulässige Mehrausgaben
								Üpl./Apl.bewilligte oder nach § 17 GemHVO
0	1	2	3	4	5	6	7	8
	<b>Überschuss / Zuschussbedarf</b>	H 3.535,89			NH 3.227,69		<b>-40.426,28</b>	
		K -6.526,46	-340.579,69	-342.454,68	K -4.959,67	-354.833,00	-13.105,37	0,00
		H -3.535,89			NH -3.227,69		27.358,68	
	<b><u>Abschluss Abschnitt 29</u></b>							
	<b>Einnahmen</b>	K 24.740,05	264.645,93	258.083,46	K 31.302,52	260.600,00	18.524,28	0,00
		H 0,00			NH 0,00		-14.478,35	
	<b>Ausgaben</b>	K 30.265,54	605.160,80	604.030,29	K 31.704,25	615.733,00	31.403,79	15.700,00
		H 3.535,89			NH 3.227,69		-41.975,99	
	<b>Überschuss / Zuschussbedarf</b>	K -5.525,49	-340.514,87	-345.946,83	K -401,73	-355.133,00	-12.879,51	-15.700,00
		H -3.535,89			NH -3.227,69		27.497,64	
	<b><u>Abschluss Einzelplan 2</u></b>							
	<b>Einnahmen</b>	K 39.165,49	2.312.183,05	2.303.523,43	K 47.825,11	2.782.100,00	64.805,76	0,00
		H 0,00			NH 0,00		-534.722,71	
	<b>Ausgaben</b>	K 118.041,73	3.164.904,02	3.097.116,20	K 144.744,31	4.667.863,00	323.924,64	25.359,57
		H 275.683,62			NH 316.768,86		-1.826.883,62	
	<b>Überschuss / Zuschussbedarf</b>	K -78.876,24	-852.720,97	-793.592,77	K -96.919,20	-1.885.763,00	-259.118,88	-25.359,57
		H -275.683,62			NH -316.768,86		1.292.160,91	

**Einzelplan Haushaltsrechnung  
Verwaltungshaushalt 2017  
in - € -**

3	<b>Wissenschaft, Forschung, Kulturpflege</b>
30	Verwaltung kultureller Angelegenheiten
32	Museen, Sammlungen, Ausstellungen
33	Theater, Konzerte, Musikpflege
34	Heimat- und sonstige Kulturpflege
35	Volksbildung
37	Kirchen

3 Wissenschaft, Forschung, Kulturpflege  
30 Verwaltung kultureller Angelegenheiten  
**30000 Allgemeine Kulturförderung**

Nr.	Bezeichnung	Reste vom Vorjahr K = Kassenreste H = Haushaltsreste	Soll = Einnahmen = Ausgaben ./. Haushaltsreste vom Vorjahr + neue Haushalts- reste (H)	Ist	Neue Reste K = Kassenreste H = Haushaltsreste	Planvergleich		
						Haushaltsansatz	Soll (Spalte 3) Mehr (+) Weniger (-) als Ansatz (Spalte 6)	Zulässige Mehrausgaben
								Üpl./Apl.bewilligte oder nach § 17 GemHVO
0	1	2	3	4	5	6	7	8
	<b>Einnahmen</b>							
15000	Kostenersätze	0,00	9,00	9,00	0,00	0,00	9,00	0,00
15500	Vermischte Einnahmen	0,00	691,35	691,35	0,00	0,00	691,35	0,00
16800	Provisionen aus Vorverkäufen für Dritte	0,00	77,50	77,50	0,00	350,00	-272,50	0,00
27700	Auflösung von Zuweisungen und Zu- schüssen	0,00	0,00	0,00	0,00	19.400,00	-19.400,00	0,00
	<b>Einnahmen</b>	<b>0,00</b>	<b>777,85</b>	<b>777,85</b>	<b>0,00</b>	<b>19.750,00</b>	<b>-18.972,15</b>	<b>0,00</b>
	<b>Ausgaben</b>							
41400	Vergütung der Beschäftigten	0,00	137.296,49	137.296,49	0,00	158.400,00	-21.103,51	0,00
43400	Zusatzversorgungskasse - Beschäftigte	0,00	13.462,09	13.462,09	0,00	15.100,00	-1.637,91	0,00
44400	Sozialversicherung - Beschäftigte	0,00	29.025,28	29.025,28	0,00	31.600,00	-2.574,72	0,00
45000	Beihilfen, Unterstützung u.dgl.	0,00	-37,56	-37,56	0,00	0,00	-37,56	0,00
50000	Gebäudeunterhaltung	K 2.929,40	19.438,22	22.266,86	K 100,76	20.000,00	-561,78	0,00
52000	Beschaffungen	H 500,00	10.000,00	324,90	NH 10.175,10	10.000,00	0,00	0,00
52500	Unterhaltung von Einrichtungen	H 13.371,83	0,00	1.130,50	NH 12.241,33	0,00	0,00	0,00
54000	Bewirtschaftungskosten	K 30,90	22.159,05	22.189,95	0,00	29.450,00	-7.290,95	0,00
56200	Aus- und Fortbildung	0,00	723,31	723,31	0,00	1.200,00	-476,69	0,00
64200	Versicherungen	0,00	1.869,17	1.869,17	0,00	1.700,00	169,17	0,00
65000	Geschäftsbedarf	K 111,11	923,14	980,16	K 54,09	1.450,00	-526,86	0,00
65400	Fahrtkosten	0,00	852,77	852,77	0,00	1.000,00	-147,23	0,00
66100	Mitgliedsbeiträge an Verbände u. Ver- eine	H 166,94	621,09	788,03	0,00	850,00	-228,91	0,00
67920	Innere Verrechnungen Technische Dienste	0,00	5.471,75	5.471,75	0,00	10.000,00	-4.528,25	0,00
67940	Innere Verrechnungen EDV	0,00	6.283,85	6.283,85	0,00	5.690,00	593,85	0,00
67970	Innere Verrechnungen Hallenbenutzung	0,00	96.305,89	96.305,89	0,00	240.980,00	-144.674,11	0,00
67980	Innere Verrechnungen Telekom- mun.u.Druck	0,00	5.020,30	5.020,30	0,00	4.700,00	320,30	0,00

**Einzelplan Haushaltsrechnung  
Verwaltungshaushalt 2017  
in - € -**

**30000 Allgemeine Kulturförderung**

Nr.	Bezeichnung	Reste vom Vorjahr K = Kassenreste H = Haushaltsreste	Soll = Einnahmen = Ausgaben ./. Haushaltsreste vom Vorjahr + neue Haushalts- reste (H)	Ist	Neue Reste K = Kassenreste H = Haushaltsreste	Planvergleich		
						Haushaltsansatz	Soll (Spalte 3) Mehr (+) Weniger (-) als Ansatz (Spalte 6)	Zulässige Mehrausgaben
								Üpl./Apl.bewilligte oder nach § 17 GemHVO
0	1	2	3	4	5	6	7	8
67990	Innere Leistungsverrechnung	0,00	13.629,04	13.629,04	0,00	6.700,00	6.929,04	0,00
68100	AfA für Grundstücke u.grundst.gl.Rechte	0,00	0,00	0,00	0,00	54.500,00	-54.500,00	0,00
68200	Abschreibungen für bewegliche Sachen	0,00	0,00	0,00	0,00	1.600,00	-1.600,00	0,00
68500	Verzinsung des Anlagekapitals	0,00	0,00	0,00	0,00	34.500,00	-34.500,00	0,00
70000	Zuschüsse an Vereine	0,00	3.374,55	3.374,55	0,00	3.500,00	-125,45	0,00
	<b>Ausgaben</b>	K <b>3.071,41</b>			K <b>154,85</b>			
		H <b>14.038,77</b>	<b>366.418,43</b>	<b>360.957,33</b>	NH <b>22.416,43</b>	<b>632.920,00</b>	<b>-266.501,57</b>	<b>0,00</b>
	<b>Abschluss UA 30000</b>							
	<b>Einnahmen</b>	K <b>0,00</b>	<b>777,85</b>	<b>777,85</b>	K <b>0,00</b>	<b>19.750,00</b>	<b>700,35</b>	<b>0,00</b>
		H <b>0,00</b>			NH <b>0,00</b>		<b>-19.672,50</b>	
	<b>Ausgaben</b>	K <b>3.071,41</b>	<b>366.418,43</b>	<b>360.957,33</b>	K <b>154,85</b>	<b>632.920,00</b>	<b>8.012,36</b>	<b>0,00</b>
		H <b>14.038,77</b>			NH <b>22.416,43</b>		<b>-274.513,93</b>	
	<b>Überschuss / Zuschussbedarf</b>	K <b>-3.071,41</b>	<b>-365.640,58</b>	<b>-360.179,48</b>	K <b>-154,85</b>	<b>-613.170,00</b>	<b>-7.312,01</b>	<b>0,00</b>
		H <b>-14.038,77</b>			NH <b>-22.416,43</b>		<b>254.841,43</b>	
	<b>Abschluss 4abschnitt 3000</b>							
	<b>Einnahmen</b>	K <b>0,00</b>	<b>777,85</b>	<b>777,85</b>	K <b>0,00</b>	<b>19.750,00</b>	<b>700,35</b>	<b>0,00</b>
		H <b>0,00</b>			NH <b>0,00</b>		<b>-19.672,50</b>	
	<b>Ausgaben</b>	K <b>3.071,41</b>	<b>366.418,43</b>	<b>360.957,33</b>	K <b>154,85</b>	<b>632.920,00</b>	<b>8.012,36</b>	<b>0,00</b>
		H <b>14.038,77</b>			NH <b>22.416,43</b>		<b>-274.513,93</b>	
	<b>Überschuss / Zuschussbedarf</b>	K <b>-3.071,41</b>	<b>-365.640,58</b>	<b>-360.179,48</b>	K <b>-154,85</b>	<b>-613.170,00</b>	<b>-7.312,01</b>	<b>0,00</b>
		H <b>-14.038,77</b>			NH <b>-22.416,43</b>		<b>254.841,43</b>	
	<b>Abschluss Oberabschnitt 300</b>							
	<b>Einnahmen</b>	K <b>0,00</b>	<b>777,85</b>	<b>777,85</b>	K <b>0,00</b>	<b>19.750,00</b>	<b>700,35</b>	<b>0,00</b>
		H <b>0,00</b>			NH <b>0,00</b>		<b>-19.672,50</b>	
	<b>Ausgaben</b>	K <b>3.071,41</b>	<b>366.418,43</b>	<b>360.957,33</b>	K <b>154,85</b>	<b>632.920,00</b>	<b>8.012,36</b>	<b>0,00</b>
		H <b>14.038,77</b>			NH <b>22.416,43</b>		<b>-274.513,93</b>	
	<b>Überschuss / Zuschussbedarf</b>	K <b>-3.071,41</b>	<b>-365.640,58</b>	<b>-360.179,48</b>	K <b>-154,85</b>	<b>-613.170,00</b>	<b>-7.312,01</b>	<b>0,00</b>
		H <b>-14.038,77</b>			NH <b>-22.416,43</b>		<b>254.841,43</b>	



**Einzelplan Haushaltsrechnung  
Verwaltungshaushalt 2017  
in - € -**

3 Wissenschaft, Forschung, Kulturpflege  
30 Verwaltung kultureller Angelegenheiten  
**30100 Städtepartnerschaft**

Nr.	Bezeichnung	Reste vom Vorjahr K = Kassenreste H = Haushaltsreste	Soll = Einnahmen = Ausgaben ./. Haushaltsreste vom Vorjahr + neue Haushalts- reste (H)	Ist	Neue Reste K = Kassenreste H = Haushaltsreste	Planvergleich		
						Haushaltsansatz	Soll (Spalte 3) Mehr (+) Weniger (-) als Ansatz (Spalte 6)	Zulässige Mehrausgaben  Üpl./Apl.bewilligte oder nach § 17 GemHVO
0	1	2	3	4	5	6	7	8
	<b><u>Einnahmen</u></b>							
15000	Kostenersätze	0,00	2.850,00	2.850,00	0,00	2.500,00	350,00	0,00
	<b>Einnahmen</b>	<b>0,00</b>	<b>2.850,00</b>	<b>2.850,00</b>	<b>0,00</b>	<b>2.500,00</b>	<b>350,00</b>	<b>0,00</b>
	<b><u>Ausgaben</u></b>							
60200	Städtepartnerschaft La Roche	0,00	9.801,81	8.439,82	NH 1.361,99	10.000,00	-198,19	0,00
60400	Kontakt Wermsdorf (Sachsen)	0,00	698,19	698,19	0,00	500,00	198,19	0,00
67920	Innere Verrechnungen Technische Dienste	0,00	0,00	0,00	0,00	500,00	-500,00	0,00
67990	Innere Leistungsverrechnung	0,00	201,71	201,71	0,00	100,00	101,71	0,00
	<b>Ausgaben</b>	<b>0,00</b>	<b>10.701,71</b>	<b>9.339,72</b>	<b>NH 1.361,99</b>	<b>11.100,00</b>	<b>-398,29</b>	<b>0,00</b>
	<b><u>Abschluss UA 30100</u></b>							
	<b>Einnahmen</b>	<b>0,00</b>	<b>2.850,00</b>	<b>2.850,00</b>	<b>0,00</b>	<b>2.500,00</b>	<b>350,00</b>	<b>0,00</b>
	<b>Ausgaben</b>	<b>0,00</b>	<b>10.701,71</b>	<b>9.339,72</b>	<b>NH 0,00</b>	<b>11.100,00</b>	<b>299,90</b>	<b>0,00</b>
	<b>Überschuss / Zuschussbedarf</b>	<b>0,00</b>	<b>-7.851,71</b>	<b>-6.489,72</b>	<b>NH 1.361,99</b>	<b>-8.600,00</b>	<b>-698,19</b>	<b>0,00</b>
	<b><u>Abschluss 4abschnitt 3010</u></b>				<b>NH -1.361,99</b>		<b>698,19</b>	
	<b>Einnahmen</b>	<b>0,00</b>	<b>2.850,00</b>	<b>2.850,00</b>	<b>0,00</b>	<b>2.500,00</b>	<b>350,00</b>	<b>0,00</b>
	<b>Ausgaben</b>	<b>0,00</b>	<b>10.701,71</b>	<b>9.339,72</b>	<b>NH 0,00</b>	<b>11.100,00</b>	<b>299,90</b>	<b>0,00</b>
	<b>Überschuss / Zuschussbedarf</b>	<b>0,00</b>	<b>-7.851,71</b>	<b>-6.489,72</b>	<b>NH 1.361,99</b>	<b>-8.600,00</b>	<b>-698,19</b>	<b>0,00</b>
	<b><u>Abschluss Oberabschnitt 301</u></b>				<b>NH -1.361,99</b>		<b>698,19</b>	
	<b>Einnahmen</b>	<b>0,00</b>	<b>2.850,00</b>	<b>2.850,00</b>	<b>0,00</b>	<b>2.500,00</b>	<b>350,00</b>	<b>0,00</b>

**Einzelplan Haushaltsrechnung  
Verwaltungshaushalt 2017  
in - € -**

**30100 Städtepartnerschaft**

Nr.	Bezeichnung	Reste vom Vorjahr K = Kassenreste H = Haushaltsreste	Soll = <u>Einnahmen</u> = Ausgaben ./. Haushaltsreste vom Vorjahr + neue Haushalts- reste (H)	Ist	Neue Reste K = Kassenreste H = Haushaltsreste	Planvergleich		
						Haushaltsansatz	Soll (Spalte 3) Mehr (+) Weniger (-) als Ansatz (Spalte 6)	Zulässige Mehrausgaben  Üpl./Apl.bewilligte oder nach § 17 GemHVO
0	1	2	3	4	5	6	7	8
	<b>Ausgaben</b>	<b>0,00</b>	<b>10.701,71</b>	<b>9.339,72</b>	NH <b>0,00</b>	<b>11.100,00</b>	<b>0,00</b>	<b>0,00</b>
	<b>Überschuss / Zuschussbedarf</b>	<b>0,00</b>	<b>-7.851,71</b>	<b>-6.489,72</b>	NH <b>1.361,99</b>	<b>-8.600,00</b>	<b>-698,19</b>	<b>0,00</b>
	<b>Überschuss / Zuschussbedarf</b>	<b>0,00</b>	<b>-7.851,71</b>	<b>-6.489,72</b>	NH <b>0,00</b>	<b>-8.600,00</b>	<b>50,10</b>	<b>0,00</b>
	<b>Überschuss / Zuschussbedarf</b>	<b>0,00</b>	<b>-7.851,71</b>	<b>-6.489,72</b>	NH <b>-1.361,99</b>	<b>-8.600,00</b>	<b>698,19</b>	<b>0,00</b>
	<b>Abschluss Abschnitt 30</b>							
	<b>Einnahmen</b>	K <b>0,00</b>	<b>3.627,85</b>	<b>3.627,85</b>	K <b>0,00</b>	<b>22.250,00</b>	<b>1.050,35</b>	<b>0,00</b>
		H <b>0,00</b>			NH <b>0,00</b>		<b>-19.672,50</b>	
	<b>Ausgaben</b>	K <b>3.071,41</b>	<b>377.120,14</b>	<b>370.297,05</b>	K <b>154,85</b>	<b>644.020,00</b>	<b>8.312,26</b>	<b>0,00</b>
		H <b>14.038,77</b>			NH <b>23.778,42</b>		<b>-275.212,12</b>	
	<b>Überschuss / Zuschussbedarf</b>	K <b>-3.071,41</b>	<b>-373.492,29</b>	<b>-366.669,20</b>	K <b>-154,85</b>	<b>-621.770,00</b>	<b>-7.261,91</b>	<b>0,00</b>
		H <b>-14.038,77</b>			NH <b>-23.778,42</b>		<b>255.539,62</b>	

# Einzelplan Haushaltsrechnung Verwaltungshaushalt 2017 in - € -

3 Wissenschaft, Forschung, Kulturpflege  
32 Museen, Sammlungen, Ausstellungen  
32100 **Stadtmuseum**

Nr.	Bezeichnung	Reste vom Vorjahr K = Kassenreste H = Haushaltsreste	Soll = Einnahmen = Ausgaben ./. Haushaltsreste vom Vorjahr + neue Haushalts- reste (H)	Ist	Neue Reste K = Kassenreste H = Haushaltsreste	Planvergleich		
						Haushaltsansatz	Soll (Spalte 3) Mehr (+) Weniger (-) als Ansatz (Spalte 6)	Zulässige Mehrausgaben Üpl./Apl.bewilligte oder nach § 17 GemHVO
0	1	2	3	4	5	6	7	8
	<b>Einnahmen</b>							
11000	Eintrittsgelder	0,00	18.546,18	18.546,11	K 0,07	3.000,00	15.546,18	0,00
13000	Verkaufserlöse aus Bücherverkauf	0,00	4.374,00	4.394,00	K -20,00	0,00	4.374,00	0,00
15000	Kostensätze	0,00	673,00	673,00	0,00	500,00	173,00	0,00
17100	Zuweisungen vom Land	0,00	9.300,45	9.300,45	0,00	10.000,00	-699,55	0,00
17700	Zuweisungen von Dritten, Spenden	0,00	13.000,00	13.000,00	0,00	0,00	13.000,00	0,00
	<b>Einnahmen</b>	<b>0,00</b>	<b>45.893,63</b>	<b>45.913,56</b>	<b>K -19,93</b>	<b>13.500,00</b>	<b>32.393,63</b>	<b>0,00</b>
	<b>Ausgaben</b>							
41400	Vergütung der Beschäftigten	0,00	54.861,30	54.861,30	0,00	51.600,00	3.261,30	0,00
43400	Zusatzversorgungskasse - Beschäftigte	0,00	4.758,27	4.758,27	0,00	5.100,00	-341,73	0,00
44400	Sozialversicherung - Beschäftigte	0,00	9.855,86	9.855,86	0,00	9.300,00	555,86	0,00
52000	Beschaffungen	H 7.234,71	2.000,00	1.106,06	NH 8.128,65	2.000,00	0,00	0,00
52500	Restaurierungsarbeiten	K 5.378,80	20.851,64	26.230,44	0,00	20.000,00	851,64	0,00
56200	Aus- und Fortbildung	0,00	2.053,12	2.053,12	0,00	800,00	1.253,12	0,00
57200	Veranstaltungsaufwand - Ausstellungen	H 7.285,27	20.501,34	24.954,36	K 2.832,25	3.000,00	17.501,34	0,00
57210	Sonderaktionen des Museums				K 1.416,09			
		H 10.119,28	10.000,00	669,91	NH 18.033,28	10.000,00	0,00	0,00
57220	Erweiterung Multimediation	0,00	1.000,00	0,00	NH 1.000,00	1.000,00	0,00	0,00
64200	Versicherungen	0,00	3.287,64	3.287,64	0,00	5.800,00	-2.512,36	0,00
65000	Geschäftsbedarf	0,00	188,90	188,90	0,00	200,00	-11,10	0,00
65400	Fahrtkosten	0,00	172,40	172,40	0,00	500,00	-327,60	0,00
66100	Mitgliedsbeiträge an Verbände u. Ver- eine	0,00	215,00	215,00	0,00	300,00	-85,00	0,00
67940	Innere Verrechnungen EDV	0,00	4.076,73	4.076,73	0,00	3.180,00	896,73	0,00
67980	Innere Verrechnungen Telekom- mun.u.Druck	0,00	126,46	126,46	0,00	150,00	-23,54	0,00
67990	Innere Leistungsverrechnung	0,00	5.652,55	5.652,55	0,00	10.300,00	-4.647,45	0,00

**Einzelplan Haushaltsrechnung  
Verwaltungshaushalt 2017  
in - € -**

**32100 Stadtmuseum**

Nr.	Bezeichnung	Reste vom Vorjahr K = Kassenreste H = Haushaltsreste	Soll = <u>Einnahmen</u> = Ausgaben ./. Haushaltsreste vom Vorjahr + neue Haushalts- reste (H)	Ist	Neue Reste K = Kassenreste H = Haushaltsreste	Planvergleich		
						Haushaltsansatz	Soll (Spalte 3) Mehr (+) Weniger (-) als Ansatz (Spalte 6)	Zulässige Mehrausgaben  Üpl./Apl.bewilligte oder nach § 17 GemHVO
0	1	2	3	4	5	6	7	8
68200	Abschreibungen für bewegliche Sachen	0,00	0,00	0,00	0,00	4.100,00	-4.100,00	0,00
68500	Verzinsung des Anlagekapitals	0,00	0,00	0,00	0,00	5.600,00	-5.600,00	0,00
	<b>Ausgaben</b>	K <b>5.378,80</b>			K <b>4.248,34</b>			
		H <b>24.639,26</b>	<b>139.601,21</b>	<b>138.209,00</b>	NH <b>27.161,93</b>	<b>132.930,00</b>	<b>6.671,21</b>	<b>0,00</b>
	<b>Abschluss UA 32100</b>							
	<b>Einnahmen</b>	K <b>0,00</b>	<b>45.893,63</b>	<b>45.913,56</b>	K <b>-19,93</b>	<b>13.500,00</b>	<b>33.093,18</b>	<b>0,00</b>
		H <b>0,00</b>			NH <b>0,00</b>		<b>-699,55</b>	
	<b>Ausgaben</b>	K <b>5.378,80</b>	<b>139.601,21</b>	<b>138.209,00</b>	K <b>4.248,34</b>	<b>132.930,00</b>	<b>24.319,99</b>	<b>0,00</b>
		H <b>24.639,26</b>			NH <b>27.161,93</b>		<b>-17.648,78</b>	
	<b>Überschuss / Zuschussbedarf</b>	K <b>-5.378,80</b>	<b>-93.707,58</b>	<b>-92.295,44</b>	K <b>-4.268,27</b>	<b>-119.430,00</b>	<b>8.773,19</b>	<b>0,00</b>
		H <b>-24.639,26</b>			NH <b>-27.161,93</b>		<b>16.949,23</b>	
	<b>Abschluss 4abschnitt 3210</b>							
	<b>Einnahmen</b>	K <b>0,00</b>	<b>45.893,63</b>	<b>45.913,56</b>	K <b>-19,93</b>	<b>13.500,00</b>	<b>33.093,18</b>	<b>0,00</b>
		H <b>0,00</b>			NH <b>0,00</b>		<b>-699,55</b>	
	<b>Ausgaben</b>	K <b>5.378,80</b>	<b>139.601,21</b>	<b>138.209,00</b>	K <b>4.248,34</b>	<b>132.930,00</b>	<b>24.319,99</b>	<b>0,00</b>
		H <b>24.639,26</b>			NH <b>27.161,93</b>		<b>-17.648,78</b>	
	<b>Überschuss / Zuschussbedarf</b>	K <b>-5.378,80</b>	<b>-93.707,58</b>	<b>-92.295,44</b>	K <b>-4.268,27</b>	<b>-119.430,00</b>	<b>8.773,19</b>	<b>0,00</b>
		H <b>-24.639,26</b>			NH <b>-27.161,93</b>		<b>16.949,23</b>	

# Einzelplan Haushaltsrechnung Verwaltungshaushalt 2017 in - € -

3 Wissenschaft, Forschung, Kulturpflege  
32 Museen, Sammlungen, Ausstellungen  
**32110 Gemeindechronik und Archiv**

Nr.	Bezeichnung	Reste vom Vorjahr K = Kassenreste H = Haushaltsreste	Soll = Einnahmen = Ausgaben ./. Haushaltsreste vom Vorjahr + neue Haushalts- reste (H)	Ist	Neue Reste K = Kassenreste H = Haushaltsreste	Planvergleich		
						Haushaltsansatz	Soll (Spalte 3) Mehr (+) Weniger (-) als Ansatz (Spalte 6)	Zulässige Mehrausgaben Üpl./Apl.bewilligte oder nach § 17 GemHVO
0	1	2	3	4	5	6	7	8
	<b><u>Einnahmen</u></b>							
13000	Verkaufserlöse aus Bücherverkauf	0,00	533,30	513,70	K 19,60	200,00	333,30	0,00
15000	Kostenersätze	0,00	455,25	428,50	K 26,75	0,00	455,25	0,00
17100	Zuweisungen vom Land	0,00	14.000,00	14.000,00	0,00	14.000,00	0,00	0,00
	<b>Einnahmen</b>	<b>0,00</b>	<b>14.988,55</b>	<b>14.942,20</b>	<b>K 46,35</b>	<b>14.200,00</b>	<b>788,55</b>	<b>0,00</b>
	<b><u>Ausgaben</u></b>							
41400	Vergütung der Beschäftigten	0,00	42.911,50	42.911,50	0,00	31.600,00	11.311,50	0,00
43400	Zusatzversorgungskasse - Beschäftigte	0,00	3.547,74	3.547,74	0,00	2.500,00	1.047,74	0,00
44400	Sozialversicherung - Beschäftigte	0,00	9.074,73	9.074,73	0,00	7.150,00	1.924,73	0,00
52000	Beschaffungen	H 426,53	500,00	562,90	NH 363,63	500,00	0,00	0,00
52500	Unterhaltung von Einrichtungen	0,00	800,00	0,00	NH 800,00	800,00	0,00	0,00
56200	Aus- und Fortbildung	0,00	486,11	486,11	0,00	300,00	186,11	0,00
57500	Aufbau Bildarchiv	H 6.970,04	28.000,00	27.981,92	NH 6.988,12	28.000,00	0,00	0,00
57580	Buch "Politik-Prominenz Narrengericht"	0,00	2.360,00	2.360,00	0,00	2.400,00	-40,00	0,00
57800	Sammlungsgegenstände	K 716,50	117,00	723,50	K 110,00	400,00	-283,00	0,00
65400	Dienstreisen	0,00	27,66	27,66	0,00	100,00	-72,34	0,00
67940	Innere Verrechnungen EDV	0,00	5.861,07	5.861,07	0,00	5.130,00	731,07	0,00
67980	Innere Verrechnungen Telekom- mun.u.Druck	0,00	109,16	109,16	0,00	200,00	-90,84	0,00
67990	Innere Leistungsverrechnung	0,00	1.162,82	1.162,82	0,00	900,00	262,82	0,00
68200	Abschreibungen für bewegliche Sachen	0,00	0,00	0,00	0,00	100,00	-100,00	0,00
68500	Verzinsung des Anlagekapitals	0,00	0,00	0,00	0,00	100,00	-100,00	0,00
	<b>Ausgaben</b>	<b>K 716,50</b>	<b>94.957,79</b>	<b>94.809,11</b>	<b>K 110,00</b>	<b>80.180,00</b>	<b>14.777,79</b>	<b>0,00</b>
		<b>H 7.396,57</b>			<b>NH 8.151,75</b>			
	<b><u>Abschluss UA 32110</u></b>							
	<b>Einnahmen</b>	<b>K 0,00</b>	<b>14.988,55</b>	<b>14.942,20</b>	<b>K 46,35</b>	<b>14.200,00</b>	<b>788,55</b>	<b>0,00</b>

**Einzelplan Haushaltsrechnung  
Verwaltungshaushalt 2017  
in - € -**

**32110 Gemeindechronik und Archiv**

Nr.	Bezeichnung	Reste vom Vorjahr K = Kassenreste H = Haushaltsreste	Soll = Einnahmen = Ausgaben ./. Haushaltsreste vom Vorjahr + neue Haushalts- reste (H)	Ist	Neue Reste K = Kassenreste H = Haushaltsreste	Planvergleich		
						Haushaltsansatz	Soll (Spalte 3) Mehr (+) Weniger (-) als Ansatz (Spalte 6)	Zulässige Mehrausgaben
								Üpl./Apl.bewilligte oder nach § 17 GemHVO
0	1	2	3	4	5	6	7	8
		H 0,00			NH 0,00		0,00	
	<b>Ausgaben</b>	K 716,50	94.957,79	94.809,11	K 110,00	80.180,00	15.463,97	0,00
		H 7.396,57			NH 8.151,75		-686,18	
	<b>Überschuss / Zuschussbedarf</b>	K -716,50	-79.969,24	-79.866,91	K -63,65	-65.980,00	-14.675,42	0,00
		H -7.396,57			NH -8.151,75		686,18	
	<b><u>Abschluss 4abschnitt 3211</u></b>							
	<b>Einnahmen</b>	K 0,00	14.988,55	14.942,20	K 46,35	14.200,00	788,55	0,00
		H 0,00			NH 0,00		0,00	
	<b>Ausgaben</b>	K 716,50	94.957,79	94.809,11	K 110,00	80.180,00	15.463,97	0,00
		H 7.396,57			NH 8.151,75		-686,18	
	<b>Überschuss / Zuschussbedarf</b>	K -716,50	-79.969,24	-79.866,91	K -63,65	-65.980,00	-14.675,42	0,00
		H -7.396,57			NH -8.151,75		686,18	
	<b><u>Abschluss Oberabschnitt 321</u></b>							
	<b>Einnahmen</b>	K 0,00	60.882,18	60.855,76	K 26,42	27.700,00	33.881,73	0,00
		H 0,00			NH 0,00		-699,55	
	<b>Ausgaben</b>	K 6.095,30	234.559,00	233.018,11	K 4.358,34	213.110,00	39.783,96	0,00
		H 32.035,83			NH 35.313,68		-18.334,96	
	<b>Überschuss / Zuschussbedarf</b>	K -6.095,30	-173.676,82	-172.162,35	K -4.331,92	-185.410,00	-5.902,23	0,00
		H -32.035,83			NH -35.313,68		17.635,41	
	<b><u>Abschluss Abschnitt 32</u></b>							
	<b>Einnahmen</b>	K 0,00	60.882,18	60.855,76	K 26,42	27.700,00	33.881,73	0,00
		H 0,00			NH 0,00		-699,55	
	<b>Ausgaben</b>	K 6.095,30	234.559,00	233.018,11	K 4.358,34	213.110,00	39.783,96	0,00
		H 32.035,83			NH 35.313,68		-18.334,96	
	<b>Überschuss / Zuschussbedarf</b>	K -6.095,30	-173.676,82	-172.162,35	K -4.331,92	-185.410,00	-5.902,23	0,00
		H -32.035,83			NH -35.313,68		17.635,41	

# Einzelplan Haushaltsrechnung Verwaltungshaushalt 2017 in - € -

3                   Wissenschaft, Forschung, Kulturpflege  
33                   Theater, Konzerte, Musikpflege  
**33100**             **Kulturelle Veranstaltungen**

Nr.	Bezeichnung	Reste vom Vorjahr K = Kassenreste H = Haushaltsreste	Soll = Einnahmen = Ausgaben ./. Haushaltsreste vom Vorjahr + neue Haushalts- reste (H)	Ist	Neue Reste K = Kassenreste H = Haushaltsreste	Planvergleich		
						Haushaltsansatz	Soll (Spalte 3) Mehr (+) Weniger (-) als Ansatz (Spalte 6)	Zulässige Mehrausgaben  Üpl./Apl.bewilligte oder nach § 17 GemHVO
0	1	2	3	4	5	6	7	8
	<b><u>Einnahmen</u></b>							
11000	Eintrittsgelder	K 390,00	13.394,51	13.802,51	K -18,00	7.000,00	6.394,51	0,00
15000	Kostenersätze	K 6,00	500,00	506,00	0,00	0,00	500,00	0,00
17710	Spenden Kleinkunst	0,00	2.600,00	2.600,00	0,00	2.000,00	600,00	0,00
17720	Spenden Meisterkonzerte	0,00	3.750,00	3.750,00	0,00	1.500,00	2.250,00	0,00
	<b>Einnahmen</b>	<b>K 396,00</b>	<b>20.244,51</b>	<b>20.658,51</b>	<b>K -18,00</b>	<b>10.500,00</b>	<b>9.744,51</b>	<b>0,00</b>
	<b><u>Ausgaben</u></b>							
52000	Beschaffungen	H 4.403,17	8.000,00	8.398,07	NH 4.005,10	7.500,00	500,00	500,00
57510	Kleinkunstveranstaltungen	H 7.773,02	14.995,30	20.718,32	K 2.050,00	12.000,00	2.995,30	0,00
57520	Stockacher Meisterkonzerte	K 14.132,34			K 12.890,80			
		H 1.790,43	20.250,00	20.185,27	NH 3.096,70	18.000,00	2.250,00	0,00
57530	Sonstige städtische Veranstaltungen				K 1.478,54			
		K 120,00	3.500,00	120,00	NH 2.021,46	3.500,00	0,00	0,00
67920	Innere Verrechnungen Technische Dienste	0,00	10.074,95	10.074,95	0,00	9.000,00	1.074,95	0,00
67990	Innere Leistungsverrechnung	0,00	997,04	997,04	0,00	700,00	297,04	0,00
71800	Veranstaltungsaufwand	H 6.996,23	7.800,00	2.366,12	NH 12.430,11	7.800,00	0,00	0,00
	<b>Ausgaben</b>	<b>K 14.252,34</b>			<b>K 16.419,34</b>			
		<b>H 20.962,85</b>	<b>65.617,29</b>	<b>62.859,77</b>	<b>NH 21.553,37</b>	<b>58.500,00</b>	<b>7.117,29</b>	<b>500,00</b>
	<b><u>Abschluss UA 33100</u></b>							
	<b>Einnahmen</b>	<b>K 396,00</b>	<b>20.244,51</b>	<b>20.658,51</b>	<b>K -18,00</b>	<b>10.500,00</b>	<b>9.744,51</b>	<b>0,00</b>
		<b>H 0,00</b>			<b>NH 0,00</b>		<b>0,00</b>	
	<b>Ausgaben</b>	<b>K 14.252,34</b>	<b>65.617,29</b>	<b>62.859,77</b>	<b>K 16.419,34</b>	<b>58.500,00</b>	<b>7.117,29</b>	<b>500,00</b>
		<b>H 20.962,85</b>			<b>NH 21.553,37</b>		<b>0,00</b>	
	<b>Überschuss / Zuschussbedarf</b>	<b>K -13.856,34</b>	<b>-45.372,78</b>	<b>-42.201,26</b>	<b>K -16.437,34</b>	<b>-48.000,00</b>	<b>2.627,22</b>	<b>-500,00</b>
		<b>H -20.962,85</b>			<b>NH -21.553,37</b>		<b>0,00</b>	

**Einzelplan Haushaltsrechnung  
Verwaltungshaushalt 2017  
in - € -**

**33100 Kulturelle Veranstaltungen**

Nr.	Bezeichnung	Reste vom Vorjahr K = Kassenreste H = Haushaltsreste	Soll = Einnahmen = Ausgaben ./. Haushaltsreste vom Vorjahr + neue Haushalts- reste (H)	Ist	Neue Reste K = Kassenreste H = Haushaltsreste	Planvergleich		
						Haushaltsansatz	Soll (Spalte 3) Mehr (+) Weniger (-) als Ansatz (Spalte 6)	Zulässige Mehrausgaben  Üpl./Apl.bewilligte oder nach § 17 GemHVO
0	1	2	3	4	5	6	7	8
	<b><u>Abschluss 4abschnitt 3310</u></b>							
	<b>Einnahmen</b>	K 396,00 H 0,00	20.244,51	20.658,51	K -18,00 NH 0,00	10.500,00	9.744,51 0,00	0,00
	<b>Ausgaben</b>	K 14.252,34 H 20.962,85	65.617,29	62.859,77	K 16.419,34 NH 21.553,37	58.500,00	7.117,29 0,00	500,00
	<b>Überschuss / Zuschussbedarf</b>	K -13.856,34 H -20.962,85	-45.372,78	-42.201,26	K -16.437,34 NH -21.553,37	-48.000,00	2.627,22 0,00	-500,00
	<b><u>Abschluss Oberabschnitt 331</u></b>							
	<b>Einnahmen</b>	K 396,00 H 0,00	20.244,51	20.658,51	K -18,00 NH 0,00	10.500,00	9.744,51 0,00	0,00
	<b>Ausgaben</b>	K 14.252,34 H 20.962,85	65.617,29	62.859,77	K 16.419,34 NH 21.553,37	58.500,00	7.117,29 0,00	500,00
	<b>Überschuss / Zuschussbedarf</b>	K -13.856,34 H -20.962,85	-45.372,78	-42.201,26	K -16.437,34 NH -21.553,37	-48.000,00	2.627,22 0,00	-500,00



### Einzelplan Haushaltsrechnung Verwaltungshaushalt 2017 in - € -

3 Wissenschaft, Forschung, Kulturpflege  
33 Theater, Konzerte, Musikpflege  
33200 **Musikkapellen**

Nr.	Bezeichnung	Reste vom Vorjahr K = Kassenreste H = Haushaltsreste	Soll = Einnahmen = Ausgaben ./. Haushaltsreste vom Vorjahr + neue Haushalts- reste (H)	Ist	Neue Reste K = Kassenreste H = Haushaltsreste	Planvergleich		
						Haushaltsansatz	Soll (Spalte 3) Mehr (+) Weniger (-) als Ansatz (Spalte 6)	Zulässige Mehrausgaben  Üpl./Apl.bewilligte oder nach § 17 GemHVO
0	1	2	3	4	5	6	7	8
	<b>Ausgaben</b>							
57500	Notenmaterial, Kopien	0,00	0,00	0,00	0,00	100,00	-100,00	0,00
67980	Innere Verrechnungen Telekom- mun.u.Druck	0,00	114,69	114,69	0,00	0,00	114,69	0,00
67990	Innere Leistungsverrechnung	0,00	27,18	27,18	0,00	0,00	27,18	0,00
70000	Zuschüsse an Vereine	0,00	9.209,24	9.209,24	0,00	7.700,00	1.509,24	0,00
	<b>Ausgaben</b>	<b>0,00</b>	<b>9.351,11</b>	<b>9.351,11</b>	<b>0,00</b>	<b>7.800,00</b>	<b>1.551,11</b>	<b>0,00</b>
	<b>Abschluss UA 33200</b>							
	<b>Einnahmen</b>	<b>0,00</b>	<b>0,00</b>	<b>0,00</b>	<b>0,00</b>	<b>0,00</b>	<b>0,00</b>	<b>0,00</b>
	<b>Ausgaben</b>	<b>0,00</b>	<b>9.351,11</b>	<b>9.351,11</b>	<b>0,00</b>	<b>7.800,00</b>	<b>1.651,11</b>	<b>0,00</b>
	<b>Überschuss / Zuschussbedarf</b>	<b>0,00</b>	<b>-9.351,11</b>	<b>-9.351,11</b>	<b>0,00</b>	<b>-7.800,00</b>	<b>-1.651,11</b>	<b>0,00</b>
	<b>Abschluss 4abschnitt 3320</b>							
	<b>Einnahmen</b>	<b>0,00</b>	<b>0,00</b>	<b>0,00</b>	<b>0,00</b>	<b>0,00</b>	<b>0,00</b>	<b>0,00</b>
	<b>Ausgaben</b>	<b>0,00</b>	<b>9.351,11</b>	<b>9.351,11</b>	<b>0,00</b>	<b>7.800,00</b>	<b>1.651,11</b>	<b>0,00</b>
	<b>Überschuss / Zuschussbedarf</b>	<b>0,00</b>	<b>-9.351,11</b>	<b>-9.351,11</b>	<b>0,00</b>	<b>-7.800,00</b>	<b>-1.651,11</b>	<b>0,00</b>
	<b>Abschluss Oberabschnitt 332</b>							
	<b>Einnahmen</b>	<b>0,00</b>	<b>0,00</b>	<b>0,00</b>	<b>0,00</b>	<b>0,00</b>	<b>0,00</b>	<b>0,00</b>
	<b>Ausgaben</b>	<b>0,00</b>	<b>9.351,11</b>	<b>9.351,11</b>	<b>0,00</b>	<b>7.800,00</b>	<b>1.651,11</b>	<b>0,00</b>
	<b>Überschuss / Zuschussbedarf</b>	<b>0,00</b>	<b>-9.351,11</b>	<b>-9.351,11</b>	<b>0,00</b>	<b>-7.800,00</b>	<b>-1.651,11</b>	<b>0,00</b>

**Einzelplan Haushaltsrechnung  
Verwaltungshaushalt 2017  
in - € -**

**33200 Musikkapellen**

Nr.	Bezeichnung	Reste vom Vorjahr K = Kassenreste H = Haushaltsreste	Soll = <u>Einnahmen</u> = Ausgaben ./. Haushaltsreste vom Vorjahr + neue Haushalts- reste (H)	Ist	Neue Reste K = Kassenreste H = Haushaltsreste	Planvergleich		
						Haushaltsansatz	Soll (Spalte 3) Mehr (+) Weniger (-) als Ansatz (Spalte 6)	Zulässige Mehrausgaben  Üpl./Apl.bewilligte oder nach § 17 GemHVO
0	1	2	3	4	5	6	7	8
							<b>100,00</b>	

### Einzelplan Haushaltsrechnung Verwaltungshaushalt 2017 in - € -

3                   Wissenschaft, Forschung, Kulturpflege  
33                   Theater, Konzerte, Musikpflege  
**33300**           **Musikschule**

Nr.	Bezeichnung	Reste vom Vorjahr K = Kassenreste H = Haushaltsreste	Soll = Einnahmen = Ausgaben ./. Haushaltsreste vom Vorjahr + neue Haushalts- reste (H)	Ist	Neue Reste K = Kassenreste H = Haushaltsreste	Planvergleich		
						Haushaltsansatz	Soll (Spalte 3) Mehr (+) Weniger (-) als Ansatz (Spalte 6)	Zulässige Mehrausgaben  Üpl./Apl.bewilligte oder nach § 17 GemHVO
0	1	2	3	4	5	6	7	8
	<b><u>Einnahmen</u></b>							
14000	Mieten, Pachten	K 3.426,00	9.776,00	10.486,00	K 2.716,00	11.000,00	-1.224,00	0,00
15000	Kostenersätze	0,00	0,00	0,00	0,00	50,00	-50,00	0,00
15500	Vermischte Einnahmen	0,00	1.000,00	1.000,00	0,00	0,00	1.000,00	0,00
17700	Zuweisungen von Dritten, Spenden	0,00	250,00	250,00	0,00	0,00	250,00	0,00
27700	Auflösung von Zuweisungen und Zu- schüssen	0,00	0,00	0,00	0,00	12.100,00	-12.100,00	0,00
	<b>Einnahmen</b>	<b>K 3.426,00</b>	<b>11.026,00</b>	<b>11.736,00</b>	<b>K 2.716,00</b>	<b>23.150,00</b>	<b>-12.124,00</b>	<b>0,00</b>
	<b><u>Ausgaben</u></b>							
41400	Vergütung der Beschäftigten	0,00	66.809,03	66.809,03	0,00	65.300,00	1.509,03	0,00
43400	Zusatzversorgungskasse - Beschäftigte	0,00	6.370,44	6.370,44	0,00	6.400,00	-29,56	0,00
44400	Sozialversicherung - Beschäftigte	0,00	13.781,73	13.781,73	0,00	13.400,00	381,73	0,00
45000	Beihilfen, Unterstützung u.dgl.	0,00	3,00	3,00	0,00	10,00	-7,00	0,00
50000	Gebäudeunterhaltung	K 160,00 H 20.000,00	-10.462,82	9.652,86	K 44,32	20.000,00	-30.462,82	0,00
52000	Beschaffungen Instrumente, Notenma- terial	0,00	5.354,06	5.354,06	0,00	3.800,00	1.554,06	-81,35
52500	Unterhaltung von Einrichtungen, Repa- rat.	0,00	1.725,50	0,00	K 1.725,50	1.000,00	725,50	0,00
54000	Bewirtschaftungskosten	K 161,01	10.013,18	10.174,19	0,00	12.400,00	-2.386,82	0,00
57200	Veranstaltungsaufwand	0,00	4.419,77	4.069,77	K 350,00	1.600,00	2.819,77	0,00
64200	Versicherungen	0,00	730,97	730,97	0,00	750,00	-19,03	0,00
65000	Geschäftsbedarf	0,00	1.226,95	1.226,95	0,00	1.100,00	126,95	0,00
65400	Dienstreisen	0,00	45,99	45,99	0,00	100,00	-54,01	0,00
67920	Innere Verrechnungen Technische Dienste	0,00	1.857,88	1.857,88	0,00	2.000,00	-142,12	0,00
67940	Innere Verrechnungen EDV	0,00	306,00	306,00	0,00	320,00	-14,00	0,00
67980	Innere Verrechnungen Telekom-	0,00	1.830,07	1.830,07	0,00	1.680,00	150,07	0,00

**Einzelplan Haushaltsrechnung  
Verwaltungshaushalt 2017  
in - € -**

**33300 Musikschule**

Nr.	Bezeichnung	Reste vom Vorjahr K = Kassenreste H = Haushaltsreste	Soll = Einnahmen = Ausgaben ./. Haushaltsreste vom Vorjahr + neue Haushalts- reste (H)	Ist	Neue Reste K = Kassenreste H = Haushaltsreste	Planvergleich		
						Haushaltsansatz	Soll (Spalte 3) Mehr (+) Weniger (-) als Ansatz (Spalte 6)	Zulässige Mehrausgaben
								Üpl./Apl.bewilligte oder nach § 17 GemHVO
0	1	2	3	4	5	6	7	8
	mun.u.Druck							
67990	Innere Leistungsverrechnung	0,00	2.209,31	2.209,31	0,00	2.350,00	-140,69	0,00
68100	AfA für Grundstücke u.grundst.gl.Rechte	0,00	0,00	0,00	0,00	14.400,00	-14.400,00	0,00
68200	Abschreibungen für bewegliche Sachen	0,00	0,00	0,00	0,00	4.000,00	-4.000,00	0,00
68500	Verzinsung des Anlagekapitals	0,00	0,00	0,00	0,00	2.500,00	-2.500,00	0,00
	<b>Ausgaben</b>	K <b>321,01</b>						
		H <b>20.000,00</b>	<b>106.221,06</b>	<b>124.422,25</b>	K <b>2.119,82</b>	<b>153.110,00</b>	<b>-46.888,94</b>	<b>-81,35</b>
	<b>Abschluss UA 33300</b>							
	<b>Einnahmen</b>	K <b>3.426,00</b>	<b>11.026,00</b>	<b>11.736,00</b>	K <b>2.716,00</b>	<b>23.150,00</b>	<b>1.250,00</b>	<b>0,00</b>
		H <b>0,00</b>					<b>-13.374,00</b>	
	<b>Ausgaben</b>	K <b>321,01</b>	<b>106.221,06</b>	<b>124.422,25</b>	K <b>2.119,82</b>	<b>153.110,00</b>	<b>7.267,11</b>	<b>-81,35</b>
		H <b>20.000,00</b>					<b>-54.156,05</b>	
	<b>Überschuss / Zuschussbedarf</b>	K <b>3.104,99</b>	<b>-95.195,06</b>	<b>-112.686,25</b>	K <b>596,18</b>	<b>-129.960,00</b>	<b>-6.017,11</b>	<b>81,35</b>
		H <b>-20.000,00</b>					<b>40.782,05</b>	
	<b>Abschluss 4abschnitt 3330</b>							
	<b>Einnahmen</b>	K <b>3.426,00</b>	<b>11.026,00</b>	<b>11.736,00</b>	K <b>2.716,00</b>	<b>23.150,00</b>	<b>1.250,00</b>	<b>0,00</b>
		H <b>0,00</b>					<b>-13.374,00</b>	
	<b>Ausgaben</b>	K <b>321,01</b>	<b>106.221,06</b>	<b>124.422,25</b>	K <b>2.119,82</b>	<b>153.110,00</b>	<b>7.267,11</b>	<b>-81,35</b>
		H <b>20.000,00</b>					<b>-54.156,05</b>	
	<b>Überschuss / Zuschussbedarf</b>	K <b>3.104,99</b>	<b>-95.195,06</b>	<b>-112.686,25</b>	K <b>596,18</b>	<b>-129.960,00</b>	<b>-6.017,11</b>	<b>81,35</b>
		H <b>-20.000,00</b>					<b>40.782,05</b>	
	<b>Abschluss Oberabschnitt 333</b>							
	<b>Einnahmen</b>	K <b>3.426,00</b>	<b>11.026,00</b>	<b>11.736,00</b>	K <b>2.716,00</b>	<b>23.150,00</b>	<b>1.250,00</b>	<b>0,00</b>
		H <b>0,00</b>					<b>-13.374,00</b>	
	<b>Ausgaben</b>	K <b>321,01</b>	<b>106.221,06</b>	<b>124.422,25</b>	K <b>2.119,82</b>	<b>153.110,00</b>	<b>7.267,11</b>	<b>-81,35</b>
		H <b>20.000,00</b>					<b>-54.156,05</b>	
	<b>Überschuss / Zuschussbedarf</b>	K <b>3.104,99</b>	<b>-95.195,06</b>	<b>-112.686,25</b>	K <b>596,18</b>	<b>-129.960,00</b>	<b>-6.017,11</b>	<b>81,35</b>
		H <b>-20.000,00</b>					<b>40.782,05</b>	
	<b>Abschluss Abschnitt 33</b>							
	<b>Einnahmen</b>	K <b>3.822,00</b>	<b>31.270,51</b>	<b>32.394,51</b>	K <b>2.698,00</b>	<b>33.650,00</b>	<b>10.994,51</b>	<b>0,00</b>

**Einzelplan Haushaltsrechnung  
Verwaltungshaushalt 2017  
in - € -**

**33300 Musikschule**

Nr.	Bezeichnung	Reste vom Vorjahr K = Kassenreste H = Haushaltsreste	Soll = <u>Einnahmen</u> = Ausgaben ./. Haushaltsreste vom Vorjahr + neue Haushalts- reste (H)	Ist	Neue Reste K = Kassenreste H = Haushaltsreste	Planvergleich		
						Haushaltsansatz	Soll (Spalte 3) Mehr (+) Weniger (-) als Ansatz (Spalte 6)	Zulässige Mehrausgaben  Üpl./Apl.bewilligte oder nach § 17 GemHVO
0	1	2	3	4	5	6	7	8
		H <b>0,00</b>			NH <b>0,00</b>		<b>-13.374,00</b>	
	<b>Ausgaben</b>	K <b>14.573,35</b>	<b>181.189,46</b>	<b>196.633,13</b>	K <b>18.539,16</b>	<b>219.410,00</b>	<b>16.035,51</b>	<b>418,65</b>
		H <b>40.962,85</b>			NH <b>21.553,37</b>		<b>-54.256,05</b>	
	<b>Überschuss / Zuschussbedarf</b>	K <b>-10.751,35</b>	<b>-149.918,95</b>	<b>-164.238,62</b>	K <b>-15.841,16</b>	<b>-185.760,00</b>	<b>-5.041,00</b>	<b>-418,65</b>
		H <b>-40.962,85</b>			NH <b>-21.553,37</b>		<b>40.882,05</b>	

**Einzelplan Haushaltsrechnung  
Verwaltungshaushalt 2017  
in - € -**

3 Wissenschaft, Forschung, Kulturpflege  
34 Heimat- und sonstige Kulturpflege  
**34000 Heimat- und sonstige Kulturpflege**

Nr.	Bezeichnung	Reste vom Vorjahr K = Kassenreste H = Haushaltsreste	Soll = Einnahmen = Ausgaben ./. Haushaltsreste vom Vorjahr + neue Haushalts- reste (H)	Ist	Neue Reste K = Kassenreste H = Haushaltsreste	Planvergleich		
						Haushaltsansatz	Soll (Spalte 3) Mehr (+) Weniger (-) als Ansatz (Spalte 6)	Zulässige Mehrausgaben  Üpl./Apl.bewilligte oder nach § 17 GemHVO
0	1	2	3	4	5	6	7	8
	<b><u>Einnahmen</u></b>							
11000	Eintrittseinnahmen Veranstalt. Stadtfest	0,00	2.303,30	2.303,30	0,00	2.500,00	-196,70	0,00
13000	Verkaufserlöse	K 163,00	163,00	163,00	K 163,00	0,00	163,00	0,00
13010	Einnahmen Sommerferienprogramm	0,00	585,00	585,00	0,00	300,00	285,00	0,00
13050	Werbeanzeigen	0,00	13.142,85	13.142,85	0,00	8.000,00	5.142,85	0,00
15000	Kostenersätze	0,00	2.164,70	2.164,70	0,00	2.500,00	-335,30	0,00
27700	Auflösung von Zuweisungen und Zuschüssen	0,00	0,00	0,00	0,00	1.100,00	-1.100,00	0,00
	<b>Einnahmen</b>	K <b>163,00</b>	<b>18.358,85</b>	<b>18.358,85</b>	K <b>163,00</b>	<b>14.400,00</b>	<b>3.958,85</b>	<b>0,00</b>
	<b><u>Ausgaben</u></b>							
51000	Unterhaltung der Brunnenanlagen	K 2.436,44	4.060,75	6.179,46	K 317,73	10.000,00	-5.939,25	0,00
52000	Beschaffungen	0,00	0,00	0,00	0,00	500,00	-500,00	0,00
52010	Beschaffung Beschilderung Naturdenkmale	0,00	0,00	0,00	0,00	1.000,00	-1.000,00	0,00
52500	Unterhaltung von Einrichtungen	0,00	65,45	65,45	0,00	3.000,00	-2.934,55	0,00
54000	Bewirtschaftungskosten	K 567,64	9.478,55	10.035,69	K 10,50	6.250,00	3.228,55	0,00
57200	Sommerferienprogramm	0,00	2.500,00	1.713,87	NH 786,13	2.500,00	0,00	0,00
57500	Stadtverschönerung	0,00	0,00	0,00	0,00	500,00	-500,00	0,00
57510	Beschaffung von Fahnen und dgl.	0,00	1.578,90	1.578,90	0,00	3.500,00	-1.921,10	0,00
57520	Stadtfest "Schweizerfeiertag"	K 1.744,27 H 17.315,98	68.000,00	63.477,60	K 821,53 NH 22.761,12	68.000,00	0,00	0,00
57530	Fasnacht in der Gesamtstadt	0,00	6.040,99	6.040,99	0,00	7.500,00	-1.459,01	0,00
57540	Blumenschalen, Bänke und dgl.	0,00	483,02	483,02	0,00	500,00	-16,98	0,00
60000	Weihnachtsbeleuchtung und Christbäume	0,00	12.922,69	4.689,54	K 8.233,15	13.000,00	-77,31	0,00
67920	Innere Verrechnungen Technische Dienste	0,00	11.382,49	11.382,49	0,00	35.000,00	-23.617,51	0,00
67990	Innere Leistungsverrechnung	0,00	1.193,87	1.193,87	0,00	1.500,00	-306,13	0,00

### Einzelplan Haushaltsrechnung Verwaltungshaushalt 2017 in - € -

**34000 Heimat- und sonstige Kulturpflege**

Nr.	Bezeichnung	Reste vom Vorjahr K = Kassenreste H = Haushaltsreste	Soll = Einnahmen = Ausgaben ./. Haushaltsreste vom Vorjahr + neue Haushalts- reste (H)	Ist	Neue Reste K = Kassenreste H = Haushaltsreste	Planvergleich		
						Haushaltsansatz	Soll (Spalte 3) Mehr (+) Weniger (-) als Ansatz (Spalte 6)	Zulässige Mehrausgaben  Üpl./Apl.bewilligte oder nach § 17 GemHVO
0	1	2	3	4	5	6	7	8
68100	AfA für Grundstücke u.grundst.gl.Rechte	0,00	0,00	0,00	0,00	14.500,00	-14.500,00	0,00
68500	Verzinsung des Anlagekapitals	0,00	0,00	0,00	0,00	5.900,00	-5.900,00	0,00
	<b>Ausgaben</b>	K <b>4.748,35</b> H <b>17.315,98</b>	<b>117.706,71</b>	<b>106.840,88</b>	K <b>9.382,91</b> NH <b>23.547,25</b>	<b>173.150,00</b>	<b>-55.443,29</b>	<b>0,00</b>
	<b>Abschluss UA 34000</b>							
	<b>Einnahmen</b>	K <b>163,00</b> H <b>0,00</b>	<b>18.358,85</b>	<b>18.358,85</b>	K <b>163,00</b> NH <b>0,00</b>	<b>14.400,00</b>	<b>5.590,85</b>	<b>0,00</b>
	<b>Ausgaben</b>	K <b>4.748,35</b> H <b>17.315,98</b>	<b>117.706,71</b>	<b>106.840,88</b>	K <b>9.382,91</b> NH <b>23.547,25</b>	<b>173.150,00</b>	<b>3.228,55</b>	<b>0,00</b>
	<b>Überschuss / Zuschussbedarf</b>	K <b>-4.585,35</b> H <b>-17.315,98</b>	<b>-99.347,86</b>	<b>-88.482,03</b>	K <b>-9.219,91</b> NH <b>-23.547,25</b>	<b>-158.750,00</b>	<b>2.362,30</b>	<b>0,00</b>
	<b>Abschluss 4abschnitt 3400</b>							
	<b>Einnahmen</b>	K <b>163,00</b> H <b>0,00</b>	<b>18.358,85</b>	<b>18.358,85</b>	K <b>163,00</b> NH <b>0,00</b>	<b>14.400,00</b>	<b>5.590,85</b>	<b>0,00</b>
	<b>Ausgaben</b>	K <b>4.748,35</b> H <b>17.315,98</b>	<b>117.706,71</b>	<b>106.840,88</b>	K <b>9.382,91</b> NH <b>23.547,25</b>	<b>173.150,00</b>	<b>3.228,55</b>	<b>0,00</b>
	<b>Überschuss / Zuschussbedarf</b>	K <b>-4.585,35</b> H <b>-17.315,98</b>	<b>-99.347,86</b>	<b>-88.482,03</b>	K <b>-9.219,91</b> NH <b>-23.547,25</b>	<b>-158.750,00</b>	<b>2.362,30</b>	<b>0,00</b>
	<b>Abschluss Oberabschnitt 340</b>							
	<b>Einnahmen</b>	K <b>163,00</b> H <b>0,00</b>	<b>18.358,85</b>	<b>18.358,85</b>	K <b>163,00</b> NH <b>0,00</b>	<b>14.400,00</b>	<b>5.590,85</b>	<b>0,00</b>
	<b>Ausgaben</b>	K <b>4.748,35</b> H <b>17.315,98</b>	<b>117.706,71</b>	<b>106.840,88</b>	K <b>9.382,91</b> NH <b>23.547,25</b>	<b>173.150,00</b>	<b>3.228,55</b>	<b>0,00</b>
	<b>Überschuss / Zuschussbedarf</b>	K <b>-4.585,35</b> H <b>-17.315,98</b>	<b>-99.347,86</b>	<b>-88.482,03</b>	K <b>-9.219,91</b> NH <b>-23.547,25</b>	<b>-158.750,00</b>	<b>2.362,30</b>	<b>0,00</b>
	<b>Abschluss Abschnitt 34</b>							
	<b>Einnahmen</b>	K <b>163,00</b> H <b>0,00</b>	<b>18.358,85</b>	<b>18.358,85</b>	K <b>163,00</b> NH <b>0,00</b>	<b>14.400,00</b>	<b>5.590,85</b>	<b>0,00</b>
	<b>Ausgaben</b>	K <b>4.748,35</b> H <b>17.315,98</b>	<b>117.706,71</b>	<b>106.840,88</b>	K <b>9.382,91</b> NH <b>23.547,25</b>	<b>173.150,00</b>	<b>3.228,55</b>	<b>0,00</b>

**Einzelplan Haushaltsrechnung  
Verwaltungshaushalt 2017  
in - € -**

**34000 Heimat- und sonstige Kulturpflege**

Nr.	Bezeichnung	Reste vom Vorjahr K = Kassenreste H = Haushaltsreste	Soll = <u>Einnahmen</u> = Ausgaben ./. Haushaltsreste vom Vorjahr + neue Haushalts- reste (H)	Ist	Neue Reste K = Kassenreste H = Haushaltsreste	Planvergleich		
						Haushaltsansatz	Soll (Spalte 3) Mehr (+) Weniger (-) als Ansatz (Spalte 6)	Zulässige Mehrausgaben  Üpl./Apl.bewilligte oder nach § 17 GemHVO
0	1	2	3	4	5	6	7	8
	<b>Überschuss / Zuschussbedarf</b>	K <b>-4.585,35</b> H <b>-17.315,98</b>	<b>-99.347,86</b>	<b>-88.482,03</b>	K <b>-9.219,91</b> NH <b>-23.547,25</b>	<b>-158.750,00</b>	<b>2.362,30</b> <b>57.039,84</b>	<b>0,00</b>



### Einzelplan Haushaltsrechnung Verwaltungshaushalt 2017 in - € -

3 Wissenschaft, Forschung, Kulturpflege  
35 Volksbildung  
35000 Volkshochschule

Nr.	Bezeichnung	Reste vom Vorjahr K = Kassenreste H = Haushaltsreste	Soll = Einnahmen = Ausgaben ./. Haushaltsreste vom Vorjahr + neue Haushalts- reste (H)	Ist	Neue Reste K = Kassenreste H = Haushaltsreste	Planvergleich		
						Haushaltsansatz	Soll (Spalte 3) Mehr (+) Weniger (-) als Ansatz (Spalte 6)	Zulässige Mehrausgaben  Üpl./Apl.bewilligte oder nach § 17 GemHVO
0	1	2	3	4	5	6	7	8
	<b><u>Ausgaben</u></b>							
67990	Innere Leistungsverrechnung	0,00	9,76	9,76	0,00	0,00	9,76	0,00
71300	Zuschüsse für laufende Zwecke	0,00	61.106,00	61.106,00	0,00	61.200,00	-94,00	0,00
	<b>Ausgaben</b>	<b>0,00</b>	<b>61.115,76</b>	<b>61.115,76</b>	<b>0,00</b>	<b>61.200,00</b>	<b>-84,24</b>	<b>0,00</b>
	<b><u>Abschluss UA 35000</u></b>							
	<b>Einnahmen</b>	<b>0,00</b>	<b>0,00</b>	<b>0,00</b>	<b>0,00</b>	<b>0,00</b>	<b>0,00</b>	<b>0,00</b>
	<b>Ausgaben</b>	<b>0,00</b>	<b>61.115,76</b>	<b>61.115,76</b>	<b>0,00</b>	<b>61.200,00</b>	<b>9,76</b>	<b>0,00</b>
	<b>Überschuss / Zuschussbedarf</b>	<b>0,00</b>	<b>-61.115,76</b>	<b>-61.115,76</b>	<b>0,00</b>	<b>-61.200,00</b>	<b>-9,76</b>	<b>0,00</b>
	<b><u>Abschluss 4abschnitt 3500</u></b>						<b>94,00</b>	
	<b>Einnahmen</b>	<b>0,00</b>	<b>0,00</b>	<b>0,00</b>	<b>0,00</b>	<b>0,00</b>	<b>0,00</b>	<b>0,00</b>
	<b>Ausgaben</b>	<b>0,00</b>	<b>61.115,76</b>	<b>61.115,76</b>	<b>0,00</b>	<b>61.200,00</b>	<b>9,76</b>	<b>0,00</b>
	<b>Überschuss / Zuschussbedarf</b>	<b>0,00</b>	<b>-61.115,76</b>	<b>-61.115,76</b>	<b>0,00</b>	<b>-61.200,00</b>	<b>-9,76</b>	<b>0,00</b>
	<b><u>Abschluss Oberabschnitt 350</u></b>						<b>94,00</b>	
	<b>Einnahmen</b>	<b>0,00</b>	<b>0,00</b>	<b>0,00</b>	<b>0,00</b>	<b>0,00</b>	<b>0,00</b>	<b>0,00</b>
	<b>Ausgaben</b>	<b>0,00</b>	<b>61.115,76</b>	<b>61.115,76</b>	<b>0,00</b>	<b>61.200,00</b>	<b>9,76</b>	<b>0,00</b>
	<b>Überschuss / Zuschussbedarf</b>	<b>0,00</b>	<b>-61.115,76</b>	<b>-61.115,76</b>	<b>0,00</b>	<b>-61.200,00</b>	<b>-9,76</b>	<b>0,00</b>
							<b>94,00</b>	

### Einzelplan Haushaltsrechnung Verwaltungshaushalt 2017 in - € -

3 Wissenschaft, Forschung, Kulturpflege  
35 Volksbildung  
35200 Stadtbücherei

Nr.	Bezeichnung	Reste vom Vorjahr K = Kassenreste H = Haushaltsreste	Soll = Einnahmen = Ausgaben ./. Haushaltsreste vom Vorjahr + neue Haushalts- reste (H)	Ist	Neue Reste K = Kassenreste H = Haushaltsreste	Planvergleich		
						Haushaltsansatz	Soll (Spalte 3) Mehr (+) Weniger (-) als Ansatz (Spalte 6)	Zulässige Mehrausgaben  Üpl./Apl.bewilligte oder nach § 17 GemHVO
0	1	2	3	4	5	6	7	8
	<b>Einnahmen</b>							
11000	Lesegebühren	K 2.050,55	21.338,78	21.652,79	K 1.736,54	23.500,00	-2.161,22	0,00
15500	Vermischte Einnahmen	0,00	510,00	510,00	0,00	350,00	160,00	0,00
17100	Zuweisungen vom Land	0,00	350,00	350,00	0,00	0,00	350,00	0,00
17700	Zuweisungen von Dritten, Spenden	0,00	1.000,00	1.000,00	0,00	0,00	1.000,00	0,00
	<b>Einnahmen</b>	K <b>2.050,55</b>	<b>23.198,78</b>	<b>23.512,79</b>	K <b>1.736,54</b>	<b>23.850,00</b>	<b>-651,22</b>	<b>0,00</b>
	<b>Ausgaben</b>							
41400	Vergütung der Beschäftigten	0,00	89.744,79	89.744,79	0,00	77.800,00	11.944,79	0,00
43400	Zusatzversorgungskasse - Beschäftigte	0,00	8.195,73	8.195,73	0,00	7.100,00	1.095,73	0,00
44400	Sozialversicherung - Beschäftigte	0,00	18.270,88	18.270,88	0,00	15.700,00	2.570,88	0,00
52000	Beschaffungen	0,00	66,41	66,41	0,00	0,00	66,41	0,00
52500	Unterhaltung von Einrichtungen	0,00	0,00	0,00	0,00	1.500,00	-1.500,00	0,00
56200	Aus- und Fortbildung	0,00	323,65	323,65	0,00	800,00	-476,35	0,00
57200	Veranstaltungsaufwand				K 484,75			
		0,00	2.500,00	1.108,44	NH 906,81	2.500,00	0,00	0,00
57210	Sommerleseclub	0,00	2.039,02	2.039,02	0,00	2.000,00	39,02	0,00
57500	Ergänzung Medienbestand				K 1.683,41			
		K 627,65	31.000,00	28.309,53	NH 1.634,71	31.000,00	0,00	0,00
65000	Geschäftsbedarf	0,00	1.611,28	1.611,28	0,00	1.530,00	81,28	0,00
65400	Fahrtkosten	0,00	81,08	81,08	0,00	400,00	-318,92	0,00
67940	Innere Verrechnungen EDV	0,00	29.858,22	29.858,22	0,00	28.520,00	1.338,22	0,00
67980	Innere Verrechnungen Telekom- mun.u.Druck	0,00	230,43	230,43	0,00	200,00	30,43	0,00
67990	Innere Leistungsverrechnung	0,00	3.935,19	3.935,19	0,00	3.500,00	435,19	0,00
68200	Abschreibungen für bewegliche Sachen	0,00	0,00	0,00	0,00	6.000,00	-6.000,00	0,00
68500	Verzinsung des Anlagekapitals	0,00	0,00	0,00	0,00	400,00	-400,00	0,00
	<b>Ausgaben</b>	K <b>627,65</b>	<b>187.856,68</b>	<b>183.774,65</b>	K <b>2.168,16</b>	<b>178.950,00</b>	<b>8.906,68</b>	<b>0,00</b>

**Einzelplan Haushaltsrechnung  
Verwaltungshaushalt 2017  
in - € -**

35200 Stadtbücherei

Nr.	Bezeichnung	Reste vom Vorjahr K = Kassenreste H = Haushaltsreste	Soll = Einnahmen = Ausgaben ./. Haushaltsreste vom Vorjahr + neue Haushalts- reste (H)	Ist	Neue Reste K = Kassenreste H = Haushaltsreste	Planvergleich		
						Haushaltsansatz	Soll (Spalte 3) Mehr (+) Weniger (-) als Ansatz (Spalte 6)	Zulässige Mehrausgaben
								Üpl./Apl.bewilligte oder nach § 17 GemHVO
0	1	2	3	4	5	6	7	8
					NH 2.541,52			
	<b><u>Abschluss UA 35200</u></b>							
	Einnahmen	K 2.050,55	23.198,78	23.512,79	K 1.736,54	23.850,00	1.510,00	0,00
					NH 0,00		-2.161,22	
	Ausgaben	K 627,65	187.856,68	183.774,65	K 2.168,16	178.950,00	17.601,95	0,00
	Überschuss / Zuschussbedarf	K 1.422,90	-164.657,90	-160.261,86	NH 2.541,52		-8.695,27	
					K -431,62	-155.100,00	-16.091,95	0,00
					NH -2.541,52		6.534,05	
	<b><u>Abschluss 4abschnitt 3520</u></b>							
	Einnahmen	K 2.050,55	23.198,78	23.512,79	K 1.736,54	23.850,00	1.510,00	0,00
					NH 0,00		-2.161,22	
	Ausgaben	K 627,65	187.856,68	183.774,65	K 2.168,16	178.950,00	17.601,95	0,00
	Überschuss / Zuschussbedarf	K 1.422,90	-164.657,90	-160.261,86	NH 2.541,52		-8.695,27	
					K -431,62	-155.100,00	-16.091,95	0,00
					NH -2.541,52		6.534,05	
	<b><u>Abschluss Oberabschnitt 352</u></b>							
	Einnahmen	K 2.050,55	23.198,78	23.512,79	K 1.736,54	23.850,00	1.510,00	0,00
					NH 0,00		-2.161,22	
	Ausgaben	K 627,65	187.856,68	183.774,65	K 2.168,16	178.950,00	17.601,95	0,00
	Überschuss / Zuschussbedarf	K 1.422,90	-164.657,90	-160.261,86	NH 2.541,52		-8.695,27	
					K -431,62	-155.100,00	-16.091,95	0,00
					NH -2.541,52		6.534,05	
	<b><u>Abschluss Abschnitt 35</u></b>							
	Einnahmen	K 2.050,55	23.198,78	23.512,79	K 1.736,54	23.850,00	1.510,00	0,00
					NH 0,00		-2.161,22	
	Ausgaben	K 627,65	248.972,44	244.890,41	K 2.168,16	240.150,00	17.611,71	0,00
	Überschuss / Zuschussbedarf	K 1.422,90	-225.773,66	-221.377,62	NH 2.541,52		-8.789,27	
					K -431,62	-216.300,00	-16.101,71	0,00
					NH -2.541,52		6.628,05	

**Einzelplan Haushaltsrechnung  
Verwaltungshaushalt 2017  
in - € -**

3 Wissenschaft, Forschung, Kulturpflege  
37 Kirchen  
**37000 Kirchen**

Nr.	Bezeichnung	Reste vom Vorjahr K = Kassenreste H = Haushaltsreste	Soll = Einnahmen = Ausgaben ./. Haushaltsreste vom Vorjahr + neue Haushalts- reste (H)	Ist	Neue Reste K = Kassenreste H = Haushaltsreste	Planvergleich		
						Haushaltsansatz	Soll (Spalte 3) Mehr (+) Weniger (-) als Ansatz (Spalte 6)	Zulässige Mehrausgaben  Üpl./Apl.bewilligte oder nach § 17 GemHVO
0	1	2	3	4	5	6	7	8
	<b>Ausgaben</b>							
50000	Gebäudeunterhaltung	0,00	1.431,57	1.113,84	K 317,73	2.000,00	-568,43	0,00
54000	Bewirtschaftungskosten	0,00	894,02	0,00	K 894,02	0,00	894,02	0,00
67920	Innere Verrechnungen Technische Dienste	0,00	2.020,11	2.020,11	0,00	2.500,00	-479,89	0,00
67990	Innere Leistungsverrechnung	0,00	63,40	63,40	0,00	100,00	-36,60	0,00
70000	Zuschüsse an Vereine	0,00	802,74	802,74	0,00	850,00	-47,26	0,00
	<b>Ausgaben</b>	<b>0,00</b>	<b>5.211,84</b>	<b>4.000,09</b>	<b>K 1.211,75</b>	<b>5.450,00</b>	<b>-238,16</b>	<b>0,00</b>
	<b>Abschluss UA 37000</b>							
	<b>Einnahmen</b>	<b>0,00</b>	<b>0,00</b>	<b>0,00</b>	<b>K 0,00</b>	<b>0,00</b>	<b>0,00</b>	<b>0,00</b>
	<b>Ausgaben</b>	<b>0,00</b>	<b>5.211,84</b>	<b>4.000,09</b>	<b>K 1.211,75</b>	<b>5.450,00</b>	<b>894,02</b>	<b>0,00</b>
	<b>Überschuss / Zuschussbedarf</b>	<b>0,00</b>	<b>-5.211,84</b>	<b>-4.000,09</b>	<b>K -1.211,75</b>	<b>-5.450,00</b>	<b>-1.132,18</b>	<b>0,00</b>
	<b>Abschluss 4abschnitt 3700</b>						<b>1.132,18</b>	
	<b>Einnahmen</b>	<b>0,00</b>	<b>0,00</b>	<b>0,00</b>	<b>K 0,00</b>	<b>0,00</b>	<b>0,00</b>	<b>0,00</b>
	<b>Ausgaben</b>	<b>0,00</b>	<b>5.211,84</b>	<b>4.000,09</b>	<b>K 1.211,75</b>	<b>5.450,00</b>	<b>894,02</b>	<b>0,00</b>
	<b>Überschuss / Zuschussbedarf</b>	<b>0,00</b>	<b>-5.211,84</b>	<b>-4.000,09</b>	<b>K -1.211,75</b>	<b>-5.450,00</b>	<b>-1.132,18</b>	<b>0,00</b>
	<b>Abschluss Oberabschnitt 370</b>						<b>1.132,18</b>	
	<b>Einnahmen</b>	<b>0,00</b>	<b>0,00</b>	<b>0,00</b>	<b>K 0,00</b>	<b>0,00</b>	<b>0,00</b>	<b>0,00</b>
	<b>Ausgaben</b>	<b>0,00</b>	<b>5.211,84</b>	<b>4.000,09</b>	<b>K 1.211,75</b>	<b>5.450,00</b>	<b>894,02</b>	<b>0,00</b>
							<b>-1.132,18</b>	

**Einzelplan Haushaltsrechnung  
Verwaltungshaushalt 2017  
in - € -**

37000 Kirchen		Planvergleich						
Nr.	Bezeichnung	Reste vom Vorjahr K = Kassenreste H = Haushaltsreste	Soll = Einnahmen = Ausgaben ./. Haushaltsreste vom Vorjahr + neue Haushalts- reste (H)	Ist	Neue Reste K = Kassenreste H = Haushaltsreste	Haushaltsansatz	Zulässige Mehrausgaben	
							Soll (Spalte 3) Mehr (+) Weniger (-) als Ansatz (Spalte 6)	Üpl./Apl.bewilligte oder nach § 17 GemHVO
0	1	2	3	4	5	6	7	8
	<b>Überschuss / Zuschussbedarf</b>	<b>0,00</b>	<b>-5.211,84</b>	<b>-4.000,09</b>	<b>K -1.211,75</b>	<b>-5.450,00</b>	<b>-894,02</b>	<b>0,00</b>
							<b>1.132,18</b>	
	<b><u>Abschluss Abschnitt 37</u></b>							
	<b>Einnahmen</b>	<b>0,00</b>	<b>0,00</b>	<b>0,00</b>	<b>K 0,00</b>	<b>0,00</b>	<b>0,00</b>	<b>0,00</b>
	<b>Ausgaben</b>	<b>0,00</b>	<b>5.211,84</b>	<b>4.000,09</b>	<b>K 1.211,75</b>	<b>5.450,00</b>	<b>894,02</b>	<b>0,00</b>
							<b>-1.132,18</b>	
	<b>Überschuss / Zuschussbedarf</b>	<b>0,00</b>	<b>-5.211,84</b>	<b>-4.000,09</b>	<b>K -1.211,75</b>	<b>-5.450,00</b>	<b>-894,02</b>	<b>0,00</b>
							<b>1.132,18</b>	
	<b><u>Abschluss Einzelplan 3</u></b>							
	<b>Einnahmen</b>	<b>K 6.035,55</b>	<b>137.338,17</b>	<b>138.749,76</b>	<b>K 4.623,96</b>	<b>121.850,00</b>	<b>53.027,44</b>	<b>0,00</b>
		<b>H 0,00</b>			<b>NH 0,00</b>		<b>-37.539,27</b>	
	<b>Ausgaben</b>	<b>K 29.116,06</b>	<b>1.164.759,59</b>	<b>1.155.679,67</b>	<b>K 35.815,17</b>	<b>1.495.290,00</b>	<b>85.866,01</b>	<b>418,65</b>
		<b>H 104.353,43</b>			<b>NH 106.734,24</b>		<b>-416.396,42</b>	
	<b>Überschuss / Zuschussbedarf</b>	<b>K -23.080,51</b>	<b>-1.027.421,42</b>	<b>-1.016.929,91</b>	<b>K -31.191,21</b>	<b>-1.373.440,00</b>	<b>-32.838,57</b>	<b>-418,65</b>
		<b>H -104.353,43</b>			<b>NH -106.734,24</b>		<b>378.857,15</b>	

**Einzelplan Haushaltsrechnung  
Verwaltungshaushalt 2017  
in - € -**

4	<b>Soziale Sicherung</b>
40	Verwaltung der sozialen Angelegenheiten
43	Einrichtungen der Sozialhilfe
46	Einrichtungen der Jugendhilfe
47	Förderung anderer Träger der Wohlfahrtspflege

**Einzelplan Haushaltsrechnung  
Verwaltungshaushalt 2017  
in - € -**

4 Soziale Sicherung  
40 Verwaltung der sozialen Angelegenheiten  
**40000 Allgemeine Sozialverwaltung**

Nr.	Bezeichnung	Reste vom Vorjahr K = Kassenreste H = Haushaltsreste	Soll = Einnahmen = Ausgaben ./. Haushaltsreste vom Vorjahr + neue Haushalts- reste (H)	Ist	Neue Reste K = Kassenreste H = Haushaltsreste	Planvergleich		
						Haushaltsansatz	Soll (Spalte 3) Mehr (+) Weniger (-) als Ansatz (Spalte 6)	Zulässige Mehrausgaben
								Üpl./Apl.bewilligte oder nach § 17 GemHVO
0	1	2	3	4	5	6	7	8
	<b>Ausgaben</b>							
41400	Vergütung der Beschäftigten	0,00	23.891,01	23.891,01	0,00	23.300,00	591,01	0,00
43400	Zusatzversorgungskasse - Beschäftigte	0,00	2.316,79	2.316,79	0,00	2.400,00	-83,21	0,00
44400	Sozialversicherung - Beschäftigte	0,00	4.907,47	4.907,47	0,00	4.800,00	107,47	0,00
45000	Beihilfen, Unterstützung u.dgl.	0,00	0,00	0,00	0,00	10,00	-10,00	0,00
56200	Aus- und Fortbildung	0,00	0,00	0,00	0,00	100,00	-100,00	0,00
65000	Geschäftsbedarf	0,00	131,80	131,80	0,00	800,00	-668,20	0,00
67800	Verwaltungskostenbeitrag Bürgerstiftung	0,00	400,00	400,00	0,00	400,00	0,00	0,00
67940	Innere Verrechnungen EDV	0,00	2.454,00	2.454,00	0,00	2.470,00	-16,00	0,00
67960	Innere Verrechnungen Windeleimer	0,00	93.376,80	93.376,80	0,00	73.000,00	20.376,80	0,00
67990	Innere Leistungsverrechnung	0,00	17.941,07	17.941,07	0,00	19.500,00	-1.558,93	0,00
70000	Sozialpass	K 334,09	6.261,18	6.090,46	K 504,81	15.000,00	-8.738,82	0,00
70100	Zuschuss an Stockacher Tafel	0,00	1.000,00	1.000,00	0,00	1.000,00	0,00	0,00
	<b>Ausgaben</b>	<b>K 334,09</b>	<b>152.680,12</b>	<b>152.509,40</b>	<b>K 504,81</b>	<b>142.780,00</b>	<b>9.900,12</b>	<b>0,00</b>
	<b>Abschluss UA 40000</b>							
	<b>Einnahmen</b>	<b>K 0,00</b>	<b>0,00</b>	<b>0,00</b>	<b>K 0,00</b>	<b>0,00</b>	<b>0,00</b>	<b>0,00</b>
	<b>Ausgaben</b>	<b>K 334,09</b>	<b>152.680,12</b>	<b>152.509,40</b>	<b>K 504,81</b>	<b>142.780,00</b>	<b>21.075,28</b>	<b>0,00</b>
	<b>Überschuss / Zuschussbedarf</b>	<b>K -334,09</b>	<b>-152.680,12</b>	<b>-152.509,40</b>	<b>K -504,81</b>	<b>-142.780,00</b>	<b>-21.075,28</b>	<b>0,00</b>
	<b>Abschluss 4abschnitt 4000</b>						<b>11.175,16</b>	
	<b>Einnahmen</b>	<b>K 0,00</b>	<b>0,00</b>	<b>0,00</b>	<b>K 0,00</b>	<b>0,00</b>	<b>0,00</b>	<b>0,00</b>
	<b>Ausgaben</b>	<b>K 334,09</b>	<b>152.680,12</b>	<b>152.509,40</b>	<b>K 504,81</b>	<b>142.780,00</b>	<b>21.075,28</b>	<b>0,00</b>
	<b>Überschuss / Zuschussbedarf</b>	<b>K -334,09</b>	<b>-152.680,12</b>	<b>-152.509,40</b>	<b>K -504,81</b>	<b>-142.780,00</b>	<b>-21.075,28</b>	<b>0,00</b>

**Einzelplan Haushaltsrechnung  
Verwaltungshaushalt 2017  
in - € -**

**40000 Allgemeine Sozialverwaltung**

Nr.	Bezeichnung	Reste vom Vorjahr K = Kassenreste H = Haushaltsreste	Soll = Einnahmen = Ausgaben ./. Haushaltsreste vom Vorjahr + neue Haushalts- reste (H)	Ist	Neue Reste K = Kassenreste H = Haushaltsreste	Planvergleich		
						Haushaltsansatz	Soll (Spalte 3) Mehr (+) Weniger (-) als Ansatz (Spalte 6)	Zulässige Mehrausgaben  Üpl./Apl.bewilligte oder nach § 17 GemHVO
0	1	2	3	4	5	6	7	8
	<b>Abschluss Oberabschnitt 400</b>						<b>11.175,16</b>	
	<b>Einnahmen</b>	K 0,00	0,00	0,00	K 0,00	0,00	0,00	0,00
	<b>Ausgaben</b>	K 334,09	152.680,12	152.509,40	K 504,81	142.780,00	21.075,28	0,00
	<b>Überschuss / Zuschussbedarf</b>	K -334,09	-152.680,12	-152.509,40	K -504,81	-142.780,00	-11.175,16	0,00
							-21.075,28	
							11.175,16	



# Einzelplan Haushaltsrechnung Verwaltungshaushalt 2017 in - € -

4 Soziale Sicherung  
40 Verwaltung der sozialen Angelegenheiten  
40100 Asylbewerber/Flüchtlinge -Verwaltung-

Nr.	Bezeichnung	Reste vom Vorjahr K = Kassenreste H = Haushaltsreste	Soll = Einnahmen = Ausgaben ./. Haushaltsreste vom Vorjahr + neue Haushalts- reste (H)	Ist	Neue Reste K = Kassenreste H = Haushaltsreste	Planvergleich		
						Haushaltsansatz	Soll (Spalte 3) Mehr (+) Weniger (-) als Ansatz (Spalte 6)	Zulässige Mehrausgaben Üpl./Apl.bewilligte oder nach § 17 GemHVO
0	1	2	3	4	5	6	7	8
	<b><u>Einnahmen</u></b>							
15000	Kostensätze	0,00	140,00	140,00	0,00	0,00	140,00	0,00
15100	Versicherungsleist. für Schadensfälle	0,00	21.072,30	21.072,30	0,00	0,00	21.072,30	0,00
17100	Zuweisungen vom Land	0,00	35.044,93	39.221,97	K -4.177,04	30.000,00	5.044,93	0,00
17120	Zuweisungen vom Land Integrations- lastenausgleich	0,00	220.954,31	221.118,08	K -163,77	0,00	220.954,31	0,00
17700	Zuweisungen von Dritten, Spenden	0,00	648,21	248,21	K 400,00	0,00	648,21	0,00
	<b>Einnahmen</b>	<b>0,00</b>	<b>277.859,75</b>	<b>281.800,56</b>	<b>K -3.940,81</b>	<b>30.000,00</b>	<b>247.859,75</b>	<b>0,00</b>
	<b><u>Ausgaben</u></b>							
41400	Vergütung der Beschäftigten	0,00	27.895,53	27.895,53	0,00	37.300,00	-9.404,47	0,00
43400	Zusatzversorgungskasse - Beschäftigte	0,00	1.868,78	1.868,78	0,00	2.000,00	-131,22	0,00
44400	Sozialversicherung - Beschäftigte	0,00	4.102,16	4.102,16	0,00	5.700,00	-1.597,84	0,00
52000	Beschaffungen	0,00	178,21	178,21	0,00	1.500,00	-1.321,79	0,00
52500	Unterhaltung von Einrichtungen	0,00	0,00	0,00	0,00	1.000,00	-1.000,00	0,00
53100	Miete / Pacht	0,00	0,00	0,00	0,00	500,00	-500,00	0,00
55000	Haltung von Fahrzeugen	0,00	2.470,63	2.470,63	0,00	2.000,00	470,63	0,00
56200	Aus- und Fortbildung	0,00	701,76	701,76	0,00	500,00	201,76	0,00
57200	Veranstaltungsaufwand	0,00	8.451,27	8.051,27	K 400,00	4.000,00	4.451,27	6.210,00
64200	Versicherungen	0,00	10.778,88	10.778,88	0,00	11.000,00	-221,12	0,00
64210	Schadensfälle	0,00	23.304,65	23.304,65	0,00	0,00	23.304,65	0,00
65000	Geschäftsbedarf	K 135,42	0,00	135,42	0,00	2.500,00	-2.500,00	0,00
65400	Fahrtkosten	0,00	703,55	703,55	0,00	1.200,00	-496,45	0,00
67700	Erstattungen an übrigen Bereich	K 1.190,00	14.760,00	14.760,00	K 1.190,00	15.000,00	-240,00	0,00
67920	Innere Verrechnung Technische Dienste	0,00	493,50	493,50	0,00	0,00	493,50	0,00
67940	Innere Verrechnungen EDV	0,00	3.036,00	3.036,00	0,00	2.520,00	516,00	0,00
67980	Innere Verrechnungen Telefon u. Druck	0,00	270,83	270,83	0,00	250,00	20,83	0,00
67990	Innere Leistungsverrechnung	0,00	2.078,43	2.078,43	0,00	2.900,00	-821,57	0,00

**Einzelplan Haushaltsrechnung  
Verwaltungshaushalt 2017  
in - € -**

**40100 Asylbewerber/Flüchtlinge -Verwaltung-**

Nr.	Bezeichnung	Reste vom Vorjahr K = Kassenreste H = Haushaltsreste	Soll = Einnahmen = Ausgaben ./. Haushaltsreste vom Vorjahr + neue Haushalts- reste (H)	Ist	Neue Reste K = Kassenreste H = Haushaltsreste	Planvergleich		
						Haushaltsansatz	Soll (Spalte 3) Mehr (+) Weniger (-) als Ansatz (Spalte 6)	Zulässige Mehrausgaben  Üpl./Apl.bewilligte oder nach § 17 GemHVO
0	1	2	3	4	5	6	7	8
68200	Abschreibungen für bewegliche Sachen	0,00	0,00	0,00	0,00	1.400,00	-1.400,00	0,00
68500	Verzinsung des Anlagekapitals	0,00	0,00	0,00	0,00	300,00	-300,00	0,00
71800	Zuschüsse an sonstige Träger	H 1.700,00	-1.420,00	280,00	0,00	0,00	-1.420,00	0,00
	<b>Ausgaben</b>	K <b>1.325,42</b>			K <b>1.590,00</b>	<b>91.570,00</b>	<b>8.104,18</b>	<b>6.210,00</b>
		H <b>1.700,00</b>	<b>99.674,18</b>	<b>101.109,60</b>				
	<b>Abschluss UA 40100</b>							
	<b>Einnahmen</b>	K <b>0,00</b>	<b>277.859,75</b>	<b>281.800,56</b>	K <b>-3.940,81</b>	<b>30.000,00</b>	<b>247.859,75</b>	<b>0,00</b>
		H <b>0,00</b>					<b>0,00</b>	
	<b>Ausgaben</b>	K <b>1.325,42</b>	<b>99.674,18</b>	<b>101.109,60</b>	K <b>1.590,00</b>	<b>91.570,00</b>	<b>29.458,64</b>	<b>6.210,00</b>
		H <b>1.700,00</b>					<b>-21.354,46</b>	
	<b>Überschuss / Zuschussbedarf</b>	K <b>-1.325,42</b>	<b>178.185,57</b>	<b>180.690,96</b>	K <b>-5.530,81</b>	<b>-61.570,00</b>	<b>218.401,11</b>	<b>-6.210,00</b>
		H <b>-1.700,00</b>					<b>21.354,46</b>	
	<b>Abschluss 4abschnitt 4010</b>							
	<b>Einnahmen</b>	K <b>0,00</b>	<b>277.859,75</b>	<b>281.800,56</b>	K <b>-3.940,81</b>	<b>30.000,00</b>	<b>247.859,75</b>	<b>0,00</b>
		H <b>0,00</b>					<b>0,00</b>	
	<b>Ausgaben</b>	K <b>1.325,42</b>	<b>99.674,18</b>	<b>101.109,60</b>	K <b>1.590,00</b>	<b>91.570,00</b>	<b>29.458,64</b>	<b>6.210,00</b>
		H <b>1.700,00</b>					<b>-21.354,46</b>	
	<b>Überschuss / Zuschussbedarf</b>	K <b>-1.325,42</b>	<b>178.185,57</b>	<b>180.690,96</b>	K <b>-5.530,81</b>	<b>-61.570,00</b>	<b>218.401,11</b>	<b>-6.210,00</b>
		H <b>-1.700,00</b>					<b>21.354,46</b>	
	<b>Abschluss Oberabschnitt 401</b>							
	<b>Einnahmen</b>	K <b>0,00</b>	<b>277.859,75</b>	<b>281.800,56</b>	K <b>-3.940,81</b>	<b>30.000,00</b>	<b>247.859,75</b>	<b>0,00</b>
		H <b>0,00</b>					<b>0,00</b>	
	<b>Ausgaben</b>	K <b>1.325,42</b>	<b>99.674,18</b>	<b>101.109,60</b>	K <b>1.590,00</b>	<b>91.570,00</b>	<b>29.458,64</b>	<b>6.210,00</b>
		H <b>1.700,00</b>					<b>-21.354,46</b>	
	<b>Überschuss / Zuschussbedarf</b>	K <b>-1.325,42</b>	<b>178.185,57</b>	<b>180.690,96</b>	K <b>-5.530,81</b>	<b>-61.570,00</b>	<b>218.401,11</b>	<b>-6.210,00</b>
		H <b>-1.700,00</b>					<b>21.354,46</b>	
	<b>Abschluss Abschnitt 40</b>							
	<b>Einnahmen</b>	K <b>0,00</b>	<b>277.859,75</b>	<b>281.800,56</b>	K <b>-3.940,81</b>	<b>30.000,00</b>	<b>247.859,75</b>	<b>0,00</b>
		H <b>0,00</b>					<b>0,00</b>	
	<b>Ausgaben</b>	K <b>1.659,51</b>	<b>252.354,30</b>	<b>253.619,00</b>	K <b>2.094,81</b>	<b>234.350,00</b>	<b>50.533,92</b>	<b>6.210,00</b>

**Einzelplan Haushaltsrechnung  
Verwaltungshaushalt 2017  
in - € -**

**40100 Asylbewerber/Flüchtlinge -Verwaltung-**

Nr.	Bezeichnung	Reste vom Vorjahr K = Kassenreste H = Haushaltsreste	Soll = <u>Einnahmen</u> = Ausgaben ./. Haushaltsreste vom Vorjahr + neue Haushalts- reste (H)	Ist	Neue Reste K = Kassenreste H = Haushaltsreste	Planvergleich		
						Haushaltsansatz	Soll (Spalte 3) Mehr (+) Weniger (-) als Ansatz (Spalte 6)	Zulässige Mehrausgaben  Üpl./Apl.bewilligte oder nach § 17 GemHVO
0	1	2	3	4	5	6	7	8
	<b>Überschuss / Zuschussbedarf</b>	H <b>1.700,00</b> K <b>-1.659,51</b> H <b>-1.700,00</b>	<b>25.505,45</b>	<b>28.181,56</b>	K <b>-6.035,62</b>	<b>-204.350,00</b>	<b>-32.529,62</b> <b>197.325,83</b> <b>32.529,62</b>	<b>-6.210,00</b>

**Einzelplan Haushaltsrechnung  
Verwaltungshaushalt 2017  
in - € -**

4 Soziale Sicherung  
43 Einrichtungen der Sozialhilfe  
**43100 Altenveranstaltungen und -betreuung**

Nr.	Bezeichnung	Reste vom Vorjahr K = Kassenreste H = Haushaltsreste	Soll = Einnahmen = Ausgaben ./. Haushaltsreste vom Vorjahr + neue Haushalts- reste (H)	Ist	Neue Reste K = Kassenreste H = Haushaltsreste	Planvergleich		
						Haushaltsansatz	Soll (Spalte 3) Mehr (+) Weniger (-) als Ansatz (Spalte 6)	Zulässige Mehrausgaben  Üpl./Apl.bewilligte oder nach § 17 GemHVO
0	1	2	3	4	5	6	7	8
	<b>Ausgaben</b>							
41400	Vergütung der Beschäftigten	0,00	8.727,79	8.727,79	0,00	8.700,00	27,79	0,00
43400	Zusatzversorgungskasse - Beschäftigte	0,00	479,82	479,82	0,00	600,00	-120,18	0,00
44400	Sozialversicherung - Beschäftigte	0,00	2.062,19	2.062,19	0,00	2.200,00	-137,81	0,00
56200	Aus- und Fortbildung	0,00	0,00	0,00	0,00	200,00	-200,00	0,00
57200	Veranstaltungsaufwand	K 865,12	5.590,28	4.868,17	K 1.587,23	10.000,00	-4.409,72	0,00
57220	Zuwendungen an Altersjubilare	K 10,50	2.320,09	2.274,53	K 56,06	2.500,00	-179,91	0,00
65400	Dienstreisen	0,00	178,30	178,30	0,00	300,00	-121,70	0,00
67920	Innere Verrechnungen Technische Dienste	0,00	2.294,93	2.294,93	0,00	4.000,00	-1.705,07	0,00
67980	Innere Verrechnungen Telefon u. Druck	0,00	1,11	1,11	0,00	0,00	1,11	0,00
67990	Innere Leistungsverrechnung	0,00	598,13	598,13	0,00	200,00	398,13	0,00
	<b>Ausgaben</b>	K <b>875,62</b>	<b>22.252,64</b>	<b>21.484,97</b>	K <b>1.643,29</b>	<b>28.700,00</b>	<b>-6.447,36</b>	<b>0,00</b>
	<b>Abschluss UA 43100</b>							
	<b>Einnahmen</b>	K <b>0,00</b>	<b>0,00</b>	<b>0,00</b>	K <b>0,00</b>	<b>0,00</b>	<b>0,00</b>	<b>0,00</b>
	<b>Ausgaben</b>	K <b>875,62</b>	<b>22.252,64</b>	<b>21.484,97</b>	K <b>1.643,29</b>	<b>28.700,00</b>	<b>427,03</b>	<b>0,00</b>
	<b>Überschuss / Zuschussbedarf</b>	K <b>-875,62</b>	<b>-22.252,64</b>	<b>-21.484,97</b>	K <b>-1.643,29</b>	<b>-28.700,00</b>	<b>-6.874,39</b>	<b>0,00</b>
	<b>Abschluss 4abschnitt 4310</b>						<b>6.874,39</b>	
	<b>Einnahmen</b>	K <b>0,00</b>	<b>0,00</b>	<b>0,00</b>	K <b>0,00</b>	<b>0,00</b>	<b>0,00</b>	<b>0,00</b>
	<b>Ausgaben</b>	K <b>875,62</b>	<b>22.252,64</b>	<b>21.484,97</b>	K <b>1.643,29</b>	<b>28.700,00</b>	<b>427,03</b>	<b>0,00</b>
	<b>Überschuss / Zuschussbedarf</b>	K <b>-875,62</b>	<b>-22.252,64</b>	<b>-21.484,97</b>	K <b>-1.643,29</b>	<b>-28.700,00</b>	<b>-6.874,39</b>	<b>0,00</b>
							<b>6.874,39</b>	

**Einzelplan Haushaltsrechnung  
Verwaltungshaushalt 2017  
in - € -**

**43100      Altenveranstaltungen und -betreuung**

Nr.	Bezeichnung	Reste vom Vorjahr K = Kassenreste H = Haushaltsreste	Soll = <u>Einnahmen</u> = Ausgaben ./. Haushaltsreste vom Vorjahr + neue Haushalts- reste (H)	Ist	Neue Reste K = Kassenreste H = Haushaltsreste	Planvergleich		
						Haushaltsansatz	Soll (Spalte 3) Mehr (+) Weniger (-) als Ansatz (Spalte 6)	Zulässige Mehrausgaben  Üpl./Apl.bewilligte oder nach § 17 GemHVO
0	1	2	3	4	5	6	7	8
	<b><u>Abschluss Oberabschnitt 431</u></b>							
	<b>Einnahmen</b>	K <b>0,00</b>	<b>0,00</b>	<b>0,00</b>	K <b>0,00</b>	<b>0,00</b>	<b>0,00</b>	<b>0,00</b>
	<b>Ausgaben</b>	K <b>875,62</b>	<b>22.252,64</b>	<b>21.484,97</b>	K <b>1.643,29</b>	<b>28.700,00</b>	<b>427,03</b>	<b>0,00</b>
	<b>Überschuss / Zuschussbedarf</b>	K <b>-875,62</b>	<b>-22.252,64</b>	<b>-21.484,97</b>	K <b>-1.643,29</b>	<b>-28.700,00</b>	<b>-6.874,39</b> <b>-427,03</b> <b>6.874,39</b>	<b>0,00</b>

**Einzelplan Haushaltsrechnung  
Verwaltungshaushalt 2017  
in - € -**

4 Soziale Sicherung  
43 Einrichtungen der Sozialhilfe  
**43500 Soziale Einrichtungen für Wohnungslose**

Nr.	Bezeichnung	Reste vom Vorjahr K = Kassenreste H = Haushaltsreste	Soll = Einnahmen = Ausgaben ./. Haushaltsreste vom Vorjahr + neue Haushalts- reste (H)	Ist	Neue Reste K = Kassenreste H = Haushaltsreste	Planvergleich		
						Haushaltsansatz	Soll (Spalte 3) Mehr (+) Weniger (-) als Ansatz (Spalte 6)	Zulässige Mehrausgaben  Üpl./Apl.bewilligte oder nach § 17 GemHVO
0	1	2	3	4	5	6	7	8
	<b><u>Einnahmen</u></b>							
11000	Benutzungsgebühren	0,00	0,00	0,00	0,00	30.000,00	-30.000,00	0,00
	<b>Einnahmen</b>	<b>0,00</b>	<b>0,00</b>	<b>0,00</b>	<b>0,00</b>	<b>30.000,00</b>	<b>-30.000,00</b>	<b>0,00</b>
	<b><u>Ausgaben</u></b>							
50000	Gebäudeunterhaltung	0,00	0,00	0,00	0,00	3.000,00	-3.000,00	0,00
54000	Bewirtschaftungskosten	0,00	0,00	0,00	0,00	14.500,00	-14.500,00	0,00
64100	Steuern, Abgaben	0,00	0,00	0,00	0,00	500,00	-500,00	0,00
64200	Versicherungen	0,00	0,00	0,00	0,00	3.000,00	-3.000,00	0,00
67920	Innere Verrechnungen Technische Dienste	0,00	0,00	0,00	0,00	5.000,00	-5.000,00	0,00
68100	AfA für Grundstücke u.grundst.gl.Rechte	0,00	0,00	0,00	0,00	10.000,00	-10.000,00	0,00
68500	Verzinsung des Anlagekapitals	0,00	0,00	0,00	0,00	7.600,00	-7.600,00	0,00
	<b>Ausgaben</b>	<b>0,00</b>	<b>0,00</b>	<b>0,00</b>	<b>0,00</b>	<b>43.600,00</b>	<b>-43.600,00</b>	<b>0,00</b>
	<b><u>Abschluss UA 43500</u></b>							
	<b>Einnahmen</b>	<b>0,00</b>	<b>0,00</b>	<b>0,00</b>	<b>0,00</b>	<b>30.000,00</b>	<b>0,00</b>	<b>0,00</b>
	<b>Ausgaben</b>	<b>0,00</b>	<b>0,00</b>	<b>0,00</b>	<b>0,00</b>	<b>43.600,00</b>	<b>0,00</b>	<b>0,00</b>
	<b>Überschuss / Zuschussbedarf</b>	<b>0,00</b>	<b>0,00</b>	<b>0,00</b>	<b>0,00</b>	<b>-13.600,00</b>	<b>0,00</b>	<b>0,00</b>
	<b><u>Abschluss 4abschnitt 4350</u></b>						<b>13.600,00</b>	
	<b>Einnahmen</b>	<b>0,00</b>	<b>0,00</b>	<b>0,00</b>	<b>0,00</b>	<b>30.000,00</b>	<b>0,00</b>	<b>0,00</b>
	<b>Ausgaben</b>	<b>0,00</b>	<b>0,00</b>	<b>0,00</b>	<b>0,00</b>	<b>43.600,00</b>	<b>0,00</b>	<b>0,00</b>
	<b>Überschuss / Zuschussbedarf</b>	<b>0,00</b>	<b>0,00</b>	<b>0,00</b>	<b>0,00</b>	<b>-13.600,00</b>	<b>0,00</b>	<b>0,00</b>

**Einzelplan Haushaltsrechnung  
Verwaltungshaushalt 2017  
in - € -**

**43500 Soziale Einrichtungen für Wohnungslose**

Nr.	Bezeichnung	Reste vom Vorjahr K = Kassenreste H = Haushaltsreste	Soll = Einnahmen = Ausgaben ./. Haushaltsreste vom Vorjahr + neue Haushalts- reste (H)	Ist	Neue Reste K = Kassenreste H = Haushaltsreste	Planvergleich		
						Haushaltsansatz	Soll (Spalte 3) Mehr (+) Weniger (-) als Ansatz (Spalte 6)	Zulässige Mehrausgaben
								Üpl./Apl.bewilligte oder nach § 17 GemHVO
0	1	2	3	4	5	6	7	8
							<b>13.600,00</b>	
	<b><u>Abschluss Oberabschnitt 435</u></b>							
	Einnahmen	0,00	0,00	0,00	0,00	30.000,00	0,00	0,00
	Ausgaben	0,00	0,00	0,00	0,00	43.600,00	-30.000,00	0,00
	Überschuss / Zuschussbedarf	0,00	0,00	0,00	0,00	-13.600,00	-43.600,00	0,00
							13.600,00	
	<b><u>Abschluss Abschnitt 43</u></b>							
	Einnahmen	0,00	0,00	0,00	0,00	30.000,00	0,00	0,00
	Ausgaben	875,62	22.252,64	21.484,97	1.643,29	72.300,00	-30.000,00	427,03
	Überschuss / Zuschussbedarf	-875,62	-22.252,64	-21.484,97	-1.643,29	-42.300,00	-50.474,39	-427,03
							20.474,39	0,00

## Einzelplan Haushaltsrechnung Verwaltungshaushalt 2017 in - € -

4 Soziale Sicherung  
46 Einrichtungen der Jugendhilfe  
**46000 Kinderspielplätze**

Nr.	Bezeichnung	Reste vom Vorjahr K = Kassenreste H = Haushaltsreste	Soll = Einnahmen = Ausgaben ./. Haushaltsreste vom Vorjahr + neue Haushalts- reste (H)	Ist	Neue Reste K = Kassenreste H = Haushaltsreste	Planvergleich		
						Haushaltsansatz	Soll (Spalte 3) Mehr (+) Weniger (-) als Ansatz (Spalte 6)	Zulässige Mehrausgaben  Üpl./Apl.bewilligte oder nach § 17 GemHVO
0	1	2	3	4	5	6	7	8
	<b><u>Einnahmen</u></b>							
27700	Auflösung von Zuweisungen und Zuschüssen	0,00	0,00	0,00	0,00	2.000,00	-2.000,00	0,00
	<b>Einnahmen</b>	<b>0,00</b>	<b>0,00</b>	<b>0,00</b>	<b>0,00</b>	<b>2.000,00</b>	<b>-2.000,00</b>	<b>0,00</b>
	<b><u>Ausgaben</u></b>							
51000	Anlagenunterhaltung	K 287,69	35.826,56	36.114,25	0,00	25.000,00	10.826,56	0,00
53000	Mieten, Pachten	0,00	25,56	25,56	0,00	30,00	-4,44	0,00
67920	Innere Verrechnungen Technische Dienste	0,00	71.326,41	71.326,41	0,00	70.000,00	1.326,41	0,00
67990	Innere Leistungsverrechnung	0,00	264,42	264,42	0,00	400,00	-135,58	0,00
68100	AfA für Grundstücke u.grundst.gl.Rechte	0,00	0,00	0,00	0,00	13.900,00	-13.900,00	0,00
68200	Abschreibungen für bewegliche Sachen	0,00	0,00	0,00	0,00	100,00	-100,00	0,00
68500	Verzinsung des Anlagekapitals	0,00	0,00	0,00	0,00	4.900,00	-4.900,00	0,00
	<b>Ausgaben</b>	<b>K 287,69</b>	<b>107.442,95</b>	<b>107.730,64</b>	<b>0,00</b>	<b>114.330,00</b>	<b>-6.887,05</b>	<b>0,00</b>
	<b><u>Abschluss UA 46000</u></b>							
	<b>Einnahmen</b>	<b>K 0,00</b>	<b>0,00</b>	<b>0,00</b>	<b>0,00</b>	<b>2.000,00</b>	<b>0,00</b>	<b>0,00</b>
	<b>Ausgaben</b>	<b>K 287,69</b>	<b>107.442,95</b>	<b>107.730,64</b>	<b>0,00</b>	<b>114.330,00</b>	<b>12.152,97</b>	<b>0,00</b>
	<b>Überschuss / Zuschussbedarf</b>	<b>K -287,69</b>	<b>-107.442,95</b>	<b>-107.730,64</b>	<b>0,00</b>	<b>-112.330,00</b>	<b>-12.152,97</b>	<b>0,00</b>
							<b>17.040,02</b>	
	<b><u>Abschluss 4abschnitt 4600</u></b>							
	<b>Einnahmen</b>	<b>K 0,00</b>	<b>0,00</b>	<b>0,00</b>	<b>0,00</b>	<b>2.000,00</b>	<b>0,00</b>	<b>0,00</b>
	<b>Ausgaben</b>	<b>K 287,69</b>	<b>107.442,95</b>	<b>107.730,64</b>	<b>0,00</b>	<b>114.330,00</b>	<b>12.152,97</b>	<b>0,00</b>
							<b>-19.040,02</b>	



**Einzelplan Haushaltsrechnung  
Verwaltungshaushalt 2017  
in - € -**

**46000 Kinderspielplätze**

Nr.	Bezeichnung	Reste vom Vorjahr K = Kassenreste H = Haushaltsreste	Soll = <u>Einnahmen</u> = Ausgaben ./. Haushaltsreste vom Vorjahr + neue Haushalts- reste (H)	Ist	Neue Reste K = Kassenreste H = Haushaltsreste	Planvergleich		
						Haushaltsansatz	Soll (Spalte 3) Mehr (+) Weniger (-) als Ansatz (Spalte 6)	Zulässige Mehrausgaben  Üpl./Apl.bewilligte oder nach § 17 GemHVO
0	1	2	3	4	5	6	7	8
	<b>Überschuss / Zuschussbedarf</b>	K <b>-287,69</b>	<b>-107.442,95</b>	<b>-107.730,64</b>	<b>0,00</b>	<b>-112.330,00</b>	<b>-12.152,97</b> <b>17.040,02</b>	<b>0,00</b>

**Einzelplan Haushaltsrechnung  
Verwaltungshaushalt 2017  
in - € -**

4 Soziale Sicherung  
46 Einrichtungen der Jugendhilfe  
**46010 Jugendförderung/Jugendraum**

Nr.	Bezeichnung	Reste vom Vorjahr K = Kassenreste H = Haushaltsreste	Soll = Einnahmen = Ausgaben ./. Haushaltsreste vom Vorjahr + neue Haushalts- reste (H)	Ist	Neue Reste K = Kassenreste H = Haushaltsreste	Planvergleich		
						Haushaltsansatz	Soll (Spalte 3) Mehr (+) Weniger (-) als Ansatz (Spalte 6)	Zulässige Mehrausgaben  Üpl./Apl.bewilligte oder nach § 17 GemHVO
0	1	2	3	4	5	6	7	8
	<b>Einnahmen</b>							
11000	Eintrittsgelder, Teilnahmegebühren uä.	K 68,00	8.529,43	8.597,43	0,00	7.000,00	1.529,43	0,00
15500	Vermischte Einnahmen	0,00	1.593,62	1.593,62	0,00	0,00	1.593,62	0,00
16100	Erstattungen vom Land	0,00	33.827,52	33.827,52	0,00	38.400,00	-4.572,48	0,00
16200	Erstattungen vom Landkreis Konstanz	0,00	36.740,00	36.740,00	0,00	38.400,00	-1.660,00	0,00
17700	Zuweisungen von Dritten, Spenden	0,00	2.200,00	2.200,00	0,00	0,00	2.200,00	0,00
17780	Spenden für Jugenderholung Poltava	0,00	1.000,00	1.000,00	0,00	0,00	1.000,00	0,00
27700	Auflösung von Zuweisungen und Zuschüssen	0,00	0,00	0,00	0,00	4.000,00	-4.000,00	0,00
	<b>Einnahmen</b>	<b>K 68,00</b>	<b>83.890,57</b>	<b>83.958,57</b>	<b>0,00</b>	<b>87.800,00</b>	<b>-3.909,43</b>	<b>0,00</b>
	<b>Ausgaben</b>							
41400	Vergütung der Beschäftigten	0,00	179.550,52	179.550,52	0,00	192.600,00	-13.049,48	0,00
43400	Zusatzversorgungskasse - Beschäftigte	0,00	16.336,67	16.336,67	0,00	17.500,00	-1.163,33	0,00
44400	Sozialversicherung - Beschäftigte	0,00	35.102,28	35.102,28	0,00	37.100,00	-1.997,72	0,00
50000	Gebäudeunterhaltung	0,00	1.113,14	1.102,06	K 11,08	10.000,00	-8.886,86	0,00
52000	Beschaffungen	H 4.579,35	2.000,00	1.159,05	NH 5.420,30	2.000,00	0,00	0,00
54000	Bewirtschaftungskosten	0,00	2.770,95	2.770,95	0,00	3.350,00	-579,05	0,00
55000	Haltung von Fahrzeugen	H 6.289,12	8.000,00	6.231,92	K 144,30 NH 7.912,90	8.000,00	0,00	0,00
56200	Aus- und Fortbildung	0,00	271,28	271,28	0,00	1.000,00	-728,72	0,00
57200	Veranstaltungsaufwand	H 4.486,16	12.200,00	11.338,82	NH 5.347,34	10.000,00	2.200,00	0,00
57230	Sachkosten/Veranstalt. Schulsozialarbeit	H 2.101,02	8.123,05	6.325,79	NH 3.898,28	5.000,00	3.123,05	0,00
57280	Jugenderholung Poltava	H 266,33	-266,33	0,00	0,00	2.500,00	-2.766,33	0,00
64200	Versicherungen	0,00	2.308,53	2.308,53	0,00	2.700,00	-391,47	0,00
65400	Fahrtkosten	0,00	943,14	943,14	0,00	1.500,00	-556,86	0,00
67920	Innere Verrechnungen Technische Dienste	0,00	674,80	674,80	0,00	3.500,00	-2.825,20	0,00

**Einzelplan Haushaltsrechnung  
Verwaltungshaushalt 2017  
in - € -**

**46010 Jugendförderung/Jugendraum**

Nr.	Bezeichnung	Reste vom Vorjahr K = Kassenreste H = Haushaltsreste	Soll = Einnahmen = Ausgaben ./. Haushaltsreste vom Vorjahr + neue Haushalts- reste (H)	Ist	Neue Reste K = Kassenreste H = Haushaltsreste	Planvergleich		
						Haushaltsansatz	Soll (Spalte 3) Mehr (+) Weniger (-) als Ansatz (Spalte 6)	Zulässige Mehrausgaben
								Üpl./Apl.bewilligte oder nach § 17 GemHVO
0	1	2	3	4	5	6	7	8
67940	Innere Verrechnungen EDV	0,00	10.350,00	10.350,00	0,00	10.190,00	160,00	0,00
67980	Innere Verrechnungen Telekom- mun.u.Druck	0,00	2.154,17	2.154,17	0,00	2.100,00	54,17	0,00
67990	Innere Leistungsverrechnung	0,00	4.711,02	4.711,02	0,00	5.800,00	-1.088,98	0,00
68200	Abschreibungen für bewegliche Sachen	0,00	0,00	0,00	0,00	5.600,00	-5.600,00	0,00
68500	Verzinsung des Anlagekapitals	0,00	0,00	0,00	0,00	300,00	-300,00	0,00
70000	Zuschüsse an Vereine							
		H 1.045,00	4.500,00	1.994,00	K 2.318,00 NH 1.233,00	4.500,00	0,00	0,00
	<b>Ausgaben</b>				K <b>2.473,38</b> NH <b>23.811,82</b>	<b>325.240,00</b>	<b>-34.396,78</b>	<b>0,00</b>
	<b>Abschluss UA 46010</b>							
	<b>Einnahmen</b>	K 68,00	83.890,57	83.958,57	K 0,00	87.800,00	6.323,05	0,00
		H 0,00			NH 0,00		-10.232,48	
	<b>Ausgaben</b>	K 0,00	290.843,22	283.325,00	K 2.473,38	325.240,00	5.537,22	0,00
		H 18.766,98			NH 23.811,82		-39.934,00	
	<b>Überschuss / Zuschussbedarf</b>	K 68,00	-206.952,65	-199.366,43	K -2.473,38	-237.440,00	785,83	0,00
		H -18.766,98			NH -23.811,82		29.701,52	
	<b>Abschluss 4abschnitt 4601</b>							
	<b>Einnahmen</b>	K 68,00	83.890,57	83.958,57	K 0,00	87.800,00	6.323,05	0,00
		H 0,00			NH 0,00		-10.232,48	
	<b>Ausgaben</b>	K 0,00	290.843,22	283.325,00	K 2.473,38	325.240,00	5.537,22	0,00
		H 18.766,98			NH 23.811,82		-39.934,00	
	<b>Überschuss / Zuschussbedarf</b>	K 68,00	-206.952,65	-199.366,43	K -2.473,38	-237.440,00	785,83	0,00
		H -18.766,98			NH -23.811,82		29.701,52	
	<b>Abschluss Oberabschnitt 460</b>							
	<b>Einnahmen</b>	K 68,00	83.890,57	83.958,57	K 0,00	89.800,00	6.323,05	0,00
		H 0,00			NH 0,00		-12.232,48	
	<b>Ausgaben</b>	K 287,69	398.286,17	391.055,64	K 2.473,38	439.570,00	17.690,19	0,00
		H 18.766,98			NH 23.811,82		-58.974,02	
	<b>Überschuss / Zuschussbedarf</b>	K -219,69	-314.395,60	-307.097,07	K -2.473,38	-349.770,00	-11.367,14	0,00

**Einzelplan Haushaltsrechnung  
Verwaltungshaushalt 2017  
in - € -**

**46010 Jugendförderung/Jugendraum**

Nr.	Bezeichnung	Reste vom Vorjahr K = Kassenreste H = Haushaltsreste	Soll = <u>Einnahmen</u> = Ausgaben ./. Haushaltsreste vom Vorjahr + neue Haushalts- reste (H)	Ist	Neue Reste K = Kassenreste H = Haushaltsreste	Planvergleich		
						Haushaltsansatz	Soll (Spalte 3) Mehr (+) Weniger (-) als Ansatz (Spalte 6)	Zulässige Mehrausgaben  Üpl./Apl.bewilligte oder nach § 17 GemHVO
0	1	2	3	4	5	6	7	8
		H -18.766,98			NH -23.811,82		46.741,54	

**Einzelplan Haushaltsrechnung  
Verwaltungshaushalt 2017  
in - € -**

4 Soziale Sicherung  
46 Einrichtungen der Jugendhilfe  
**46400 Kindergärten allgemeines**

Nr.	Bezeichnung	Reste vom Vorjahr K = Kassenreste H = Haushaltsreste	Soll = Einnahmen = Ausgaben ./. Haushaltsreste vom Vorjahr + neue Haushalts- reste (H)	Ist	Neue Reste K = Kassenreste H = Haushaltsreste	Planvergleich		
						Haushaltsansatz	Soll (Spalte 3) Mehr (+) Weniger (-) als Ansatz (Spalte 6)	Zulässige Mehrausgaben  Üpl./Apl.bewilligte oder nach § 17 GemHVO
0	1	2	3	4	5	6	7	8
	<b><u>Einnahmen</u></b>							
15000	Kostensätze	0,00	1.254,80	1.254,80	0,00	0,00	1.254,80	0,00
16910	Innere Verrechnungen Personalleistungen	0,00	164.265,30	164.265,30	0,00	174.660,00	-10.394,70	0,00
17700	Zuweisungen von Dritten, Spenden	0,00	600,00	600,00	0,00	0,00	600,00	0,00
17800	Spenden von Stiftungen	0,00	952,00	952,00	0,00	800,00	152,00	0,00
	<b>Einnahmen</b>	<b>0,00</b>	<b>167.072,10</b>	<b>167.072,10</b>	<b>0,00</b>	<b>175.460,00</b>	<b>-8.387,90</b>	<b>0,00</b>
	<b><u>Ausgaben</u></b>							
41400	Vergütung der Beschäftigten	0,00	169.484,42	169.484,42	0,00	180.600,00	-11.115,58	0,00
43400	Zusatzversorgungskasse - Beschäftigte	0,00	12.017,61	12.017,61	0,00	10.900,00	1.117,61	0,00
44400	Sozialversicherung - Beschäftigte	0,00	35.797,10	35.797,10	0,00	37.200,00	-1.402,90	0,00
45000	Beihilfen, Unterstützung u.dgl.	0,00	33,63	33,63	0,00	0,00	33,63	0,00
52000	Beschaffungen	0,00	2.875,43	2.875,43	0,00	1.000,00	1.875,43	0,00
56200	Aus- und Fortbildung	K 32,70			K 505,00			
		H 3.953,79	9.603,55	8.610,94	NH 4.474,10	9.500,00	103,55	952,00
57310	Sprachförderung	H 118,04	300,23	418,27		1.000,00	-699,77	0,00
57320	Projekt "Haus der kleinen Forscher"	H 6.092,93	-5.407,04	349,00	K 336,89	0,00	-5.407,04	0,00
58000	Zuschuss zu Tagesmütterausbildung		0,00	0,00		1.000,00	-1.000,00	0,00
65000	Geschäftsbedarf	H 168,05	525,02	693,07		800,00	-274,98	0,00
67990	Innere Leistungsverrechnung		1.833,12	1.833,12		2.900,00	-1.066,88	0,00
	<b>Ausgaben</b>	<b>K 32,70</b>			<b>K 841,89</b>			
		<b>H 10.332,81</b>	<b>227.063,07</b>	<b>232.112,59</b>	<b>NH 4.474,10</b>	<b>244.900,00</b>	<b>-17.836,93</b>	<b>952,00</b>
	<b><u>Abschluss UA 46400</u></b>							
	<b>Einnahmen</b>	<b>K 0,00</b>	<b>167.072,10</b>	<b>167.072,10</b>	<b>K 0,00</b>	<b>175.460,00</b>	<b>2.006,80</b>	<b>0,00</b>
		<b>H 0,00</b>			<b>NH 0,00</b>		<b>-10.394,70</b>	
	<b>Ausgaben</b>	<b>K 32,70</b>	<b>227.063,07</b>	<b>232.112,59</b>	<b>K 841,89</b>	<b>244.900,00</b>	<b>3.130,22</b>	<b>952,00</b>

**Einzelplan Haushaltsrechnung  
Verwaltungshaushalt 2017  
in - € -**

**46400 Kindergärten allgemeines**

Nr.	Bezeichnung	Reste vom Vorjahr K = Kassenreste H = Haushaltsreste	Soll = Einnahmen = Ausgaben ./. Haushaltsreste vom Vorjahr + neue Haushalts- reste (H)	Ist	Neue Reste K = Kassenreste H = Haushaltsreste	Planvergleich		
						Haushaltsansatz	Soll (Spalte 3) Mehr (+) Weniger (-) als Ansatz (Spalte 6)	Zulässige Mehrausgaben  Üpl./Apl.bewilligte oder nach § 17 GemHVO
0	1	2	3	4	5	6	7	8
	<b>Überschuss / Zuschussbedarf</b>	H 10.332,81 K -32,70 H -10.332,81	-59.990,97	-65.040,49	NH 4.474,10 K -841,89 NH -4.474,10	-69.440,00	-20.967,15 -1.123,42 10.572,45	-952,00
	<b><u>Abschluss 4abschnitt 4640</u></b>							
	<b>Einnahmen</b>	K 0,00 H 0,00	167.072,10	167.072,10	K 0,00 NH 0,00	175.460,00	2.006,80 -10.394,70	0,00
	<b>Ausgaben</b>	K 32,70 H 10.332,81	227.063,07	232.112,59	K 841,89 NH 4.474,10	244.900,00	3.130,22 -20.967,15	952,00
	<b>Überschuss / Zuschussbedarf</b>	K -32,70 H -10.332,81	-59.990,97	-65.040,49	K -841,89 NH -4.474,10	-69.440,00	-1.123,42 10.572,45	-952,00

### Einzelplan Haushaltsrechnung Verwaltungshaushalt 2017 in - € -

4 Soziale Sicherung  
46 Einrichtungen der Jugendhilfe  
**46410 Kindergarten Espasingen**

Nr.	Bezeichnung	Reste vom Vorjahr K = Kassenreste H = Haushaltsreste	Soll = Einnahmen = Ausgaben ./. Haushaltsreste vom Vorjahr + neue Haushalts- reste (H)	Ist	Neue Reste K = Kassenreste H = Haushaltsreste	Planvergleich		
						Haushaltsansatz	Soll (Spalte 3) Mehr (+) Weniger (-) als Ansatz (Spalte 6)	Zulässige Mehrausgaben  Üpl./Apl.bewilligte oder nach § 17 GemHVO
0	1	2	3	4	5	6	7	8
	<b><u>Einnahmen</u></b>							
11000	Beiträge für Kinder über 3 Jahren	K -255,00	19.798,25	19.124,25	K 419,00	18.700,00	1.098,25	0,00
11200	Beiträge für Kinder unter 3 Jahren	0,00	3.580,00	3.504,00	K 76,00	1.600,00	1.980,00	0,00
15000	Kostenersätze	K 73,92	0,00	73,92	0,00	0,00	0,00	0,00
17100	Zuweisungen vom Land	0,00	7.100,00	2.200,00	K 4.900,00	2.700,00	4.400,00	0,00
17110	Zuweisungen vom Land Kindergarten	K 13,30	32.885,20	32.900,40	K -1,90	33.700,00	-814,80	0,00
17120	Zuweisungen vom Land Kleinkindbe- treuung	0,00	9.655,20	9.655,10	K 0,10	8.900,00	755,20	0,00
27700	Auflösung von Zuweisungen und Zu- schüssen	0,00	10.752,00	10.752,00	0,00	10.800,00	-48,00	0,00
	<b>Einnahmen</b>	<b>K -167,78</b>	<b>83.770,65</b>	<b>78.209,67</b>	<b>K 5.393,20</b>	<b>76.400,00</b>	<b>7.370,65</b>	<b>0,00</b>
	<b><u>Ausgaben</u></b>							
41400	Vergütung der Beschäftigten	0,00	85.634,73	85.634,73	0,00	89.500,00	-3.865,27	0,00
43400	Zusatzversorgungskasse - Beschäftigte	0,00	8.219,10	8.219,10	0,00	8.700,00	-480,90	0,00
44400	Sozialversicherung - Beschäftigte	0,00	17.959,31	17.959,31	0,00	18.700,00	-740,69	0,00
50000	Gebäudeunterhaltung	K 2.375,04	3.482,39	3.957,43	K 1.900,00	3.000,00	482,39	0,00
52000	Beschaffungen	0,00	0,00	0,00	0,00	150,00	-150,00	0,00
52500	Unterhaltung von Einrichtungen	0,00	0,00	0,00	0,00	50,00	-50,00	0,00
54000	Bewirtschaftungskosten	0,00	976,63	976,63	0,00	2.000,00	-1.023,37	0,00
56200	Aus- und Fortbildung	0,00	30,00	30,00	0,00	50,00	-20,00	0,00
57300	Spielmaterial, Lehrmaterial	K 90,89	1.534,05	1.624,94	0,00	1.430,00	104,05	725,32
64200	Versicherungen	0,00	454,29	454,29	0,00	500,00	-45,71	0,00
65000	Geschäftsbedarf	0,00	540,09	540,09	0,00	200,00	340,09	0,00
65400	Dienstreisen	0,00	96,50	96,50	0,00	0,00	96,50	0,00
67910	Innere Verrechnungen Personalleis- tungen	0,00	6.028,54	6.028,54	0,00	6.500,00	-471,46	0,00
67920	Innere Verrechnungen Technische Dienste	0,00	1.795,96	1.795,96	0,00	4.000,00	-2.204,04	0,00

### Einzelplan Haushaltsrechnung Verwaltungshaushalt 2017 in - € -

**46410 Kindergarten Espasingen**

Nr.	Bezeichnung	Reste vom Vorjahr K = Kassenreste H = Haushaltsreste	Soll = Einnahmen = Ausgaben ./. Haushaltsreste vom Vorjahr + neue Haushalts- reste (H)	Ist	Neue Reste K = Kassenreste H = Haushaltsreste	Planvergleich			
						Haushaltsansatz	Soll (Spalte 3) Mehr (+) Weniger (-) als Ansatz (Spalte 6)	Zulässige Mehrausgaben  Üpl./Apl.bewilligte oder nach § 17 GemHVO	
0	1	2	3	4	5	6	7	8	
67930	Innere Verrechnungen Gebäude	0,00	4.358,97	4.358,97	0,00	9.000,00	-4.641,03	0,00	
67940	Innere Verrechnungen EDV	0,00	450,00	450,00	0,00	460,00	-10,00	0,00	
67970	Innere Verrechnungen Hallenbenutzung	0,00	260,56	260,56	0,00	1.220,00	-959,44	0,00	
67980	Innere Verrechnungen Telekom- mun.u.Druck	0,00	1.015,78	1.015,78	0,00	600,00	415,78	0,00	
67990	Innere Leistungsverrechnung	0,00	2.480,70	2.480,70	0,00	2.450,00	30,70	0,00	
68100	AfA für Grundstücke u.grundst.gl.Rechte	0,00	10.213,00	10.213,00	0,00	10.300,00	-87,00	0,00	
68200	Abschreibungen für bewegliche Sachen	0,00	2.520,00	2.520,00	0,00	2.600,00	-80,00	0,00	
68500	Verzinsung des Anlagekapitals	0,00	443,00	443,00	0,00	500,00	-57,00	0,00	
	<b>Ausgaben</b>	K	<b>2.465,93</b>	<b>148.493,60</b>	K	<b>1.900,00</b>	<b>161.910,00</b>	<b>-13.416,40</b>	<b>725,32</b>
	<b>Abschluss UA 46410</b>								
	<b>Einnahmen</b>	K	<b>-167,78</b>	<b>83.770,65</b>	K	<b>5.393,20</b>	<b>76.400,00</b>	<b>8.233,45</b>	<b>0,00</b>
							<b>-862,80</b>		
	<b>Ausgaben</b>	K	<b>2.465,93</b>	<b>148.493,60</b>	K	<b>1.900,00</b>	<b>161.910,00</b>	<b>1.469,51</b>	<b>725,32</b>
							<b>-14.885,91</b>		
	<b>Überschuss / Zuschussbedarf</b>	K	<b>-2.633,71</b>	<b>-64.722,95</b>	K	<b>3.493,20</b>	<b>-85.510,00</b>	<b>6.763,94</b>	<b>-725,32</b>
							<b>14.023,11</b>		
	<b>Abschluss 4abschnitt 4641</b>								
	<b>Einnahmen</b>	K	<b>-167,78</b>	<b>83.770,65</b>	K	<b>5.393,20</b>	<b>76.400,00</b>	<b>8.233,45</b>	<b>0,00</b>
							<b>-862,80</b>		
	<b>Ausgaben</b>	K	<b>2.465,93</b>	<b>148.493,60</b>	K	<b>1.900,00</b>	<b>161.910,00</b>	<b>1.469,51</b>	<b>725,32</b>
							<b>-14.885,91</b>		
	<b>Überschuss / Zuschussbedarf</b>	K	<b>-2.633,71</b>	<b>-64.722,95</b>	K	<b>3.493,20</b>	<b>-85.510,00</b>	<b>6.763,94</b>	<b>-725,32</b>
							<b>14.023,11</b>		



**Einzelplan Haushaltsrechnung  
Verwaltungshaushalt 2017  
in - € -**

4 Soziale Sicherung  
46 Einrichtungen der Jugendhilfe  
**46420 Kindergarten Franz-Schubert- Straße**

Nr.	Bezeichnung	Reste vom Vorjahr K = Kassenreste H = Haushaltsreste	Soll = Einnahmen = Ausgaben ./. Haushaltsreste vom Vorjahr + neue Haushalts- reste (H)	Ist	Neue Reste K = Kassenreste H = Haushaltsreste	Planvergleich		
						Haushaltsansatz	Soll (Spalte 3) Mehr (+) Weniger (-) als Ansatz (Spalte 6)	Zulässige Mehrausgaben  Üpl./Apl.bewilligte oder nach § 17 GemHVO
0	1	2	3	4	5	6	7	8
	<b><u>Ausgaben</u></b>							
68500	Verzinsung des Anlagekapitals	0,00	2.064,00	2.064,00	0,00	0,00	2.064,00	0,00
	<b>Ausgaben</b>	<b>0,00</b>	<b>2.064,00</b>	<b>2.064,00</b>	<b>0,00</b>	<b>0,00</b>	<b>2.064,00</b>	<b>0,00</b>
	<b><u>Abschluss UA 46420</u></b>							
	<b><u>Einnahmen</u></b>	<b>0,00</b>	<b>0,00</b>	<b>0,00</b>	<b>0,00</b>	<b>0,00</b>	<b>0,00</b>	<b>0,00</b>
	<b>Ausgaben</b>	<b>0,00</b>	<b>2.064,00</b>	<b>2.064,00</b>	<b>0,00</b>	<b>0,00</b>	<b>2.064,00</b>	<b>0,00</b>
	<b>Überschuss / Zuschussbedarf</b>	<b>0,00</b>	<b>-2.064,00</b>	<b>-2.064,00</b>	<b>0,00</b>	<b>0,00</b>	<b>-2.064,00</b>	<b>0,00</b>
	<b><u>Abschluss 4abschnitt 4642</u></b>							
	<b><u>Einnahmen</u></b>	<b>0,00</b>	<b>0,00</b>	<b>0,00</b>	<b>0,00</b>	<b>0,00</b>	<b>0,00</b>	<b>0,00</b>
	<b>Ausgaben</b>	<b>0,00</b>	<b>2.064,00</b>	<b>2.064,00</b>	<b>0,00</b>	<b>0,00</b>	<b>2.064,00</b>	<b>0,00</b>
	<b>Überschuss / Zuschussbedarf</b>	<b>0,00</b>	<b>-2.064,00</b>	<b>-2.064,00</b>	<b>0,00</b>	<b>0,00</b>	<b>-2.064,00</b>	<b>0,00</b>

**Einzelplan Haushaltsrechnung  
Verwaltungshaushalt 2017  
in - € -**

4 Soziale Sicherung  
46 Einrichtungen der Jugendhilfe  
**46430 Kindergarten Winterspüren**

Nr.	Bezeichnung	Reste vom Vorjahr K = Kassenreste H = Haushaltsreste	Soll = Einnahmen = Ausgaben ./. Haushaltsreste vom Vorjahr + neue Haushalts- reste (H)	Ist	Neue Reste K = Kassenreste H = Haushaltsreste	Planvergleich		
						Haushaltsansatz	Soll (Spalte 3) Mehr (+) Weniger (-) als Ansatz (Spalte 6)	Zulässige Mehrausgaben  Üpl./Apl.bewilligte oder nach § 17 GemHVO
0	1	2	3	4	5	6	7	8
	<b><u>Einnahmen</u></b>							
11000	Beiträge für Kinder über 3 Jahren	K 337,50	36.280,50	36.109,50	K 508,50	33.000,00	3.280,50	0,00
11200	Beiträge für Kinder unter 3 Jahren	0,00	4.413,00	4.413,00	0,00	7.000,00	-2.587,00	0,00
15000	Kostenersätze	0,00	2.295,29	2.212,29	K 83,00	0,00	2.295,29	0,00
15010	Kostenersätze für Dienstkleidung	0,00	6,00	6,00	0,00	0,00	6,00	0,00
17100	Zuweisungen vom Land	0,00	5.880,00	3.680,00	K 2.200,00	6.200,00	-320,00	0,00
17110	Zuweisungen vom Land Kindergarten	K 25,10	51.425,00	51.453,10	K -3,00	52.700,00	-1.275,00	0,00
17120	Zuweisungen vom Land Kleinkindbe- treuung	0,00	51.109,90	51.109,20	K 0,70	47.500,00	3.609,90	0,00
17200	Platzkostenzuschüsse von Gemeinden	0,00	1.934,01	1.934,01	0,00	1.000,00	934,01	0,00
17700	Zuweisungen von Dritten, Spenden	0,00	2.650,00	2.650,00	0,00	0,00	2.650,00	0,00
27700	Auflösung von Zuweisungen und Zu- schüssen	0,00	4.315,00	4.315,00	0,00	4.300,00	15,00	0,00
	<b>Einnahmen</b>	<b>K 362,60</b>	<b>160.308,70</b>	<b>157.882,10</b>	<b>K 2.789,20</b>	<b>151.700,00</b>	<b>8.608,70</b>	<b>0,00</b>
	<b><u>Ausgaben</u></b>							
41400	Vergütung der Beschäftigten	0,00	215.896,45	215.896,45	0,00	210.300,00	5.596,45	0,00
43400	Zusatzversorgungskasse - Beschäftigte	0,00	20.740,66	20.740,66	0,00	20.300,00	440,66	0,00
44400	Sozialversicherung - Beschäftigte	0,00	43.627,20	43.627,20	0,00	41.900,00	1.727,20	0,00
45000	Beihilfen, Unterstützung u.dgl.	0,00	5,00	5,00	0,00	10,00	-5,00	0,00
50000	Gebäudeunterhaltung	0,00	5.847,23	5.847,23	0,00	2.500,00	3.347,23	0,00
52000	Beschaffungen	0,00	1.538,87	1.538,87	0,00	300,00	1.238,87	0,00
52500	Unterhaltung von Einrichtungen	0,00	0,00	0,00	0,00	60,00	-60,00	0,00
53000	Mieten, Pachten	0,00	670,00	670,00	0,00	670,00	0,00	0,00
54000	Bewirtschaftungskosten	K 62,52	8.429,47	8.315,49	K 176,50	8.800,00	-370,53	0,00
56200	Aus- und Fortbildung	0,00	291,25	291,25	0,00	200,00	91,25	0,00
57000	Integrationsprojekt	0,00	0,00	0,00	0,00	4.000,00	-4.000,00	0,00
57300	Spielmaterial, Lehrmaterial	K 48,62			K 72,07			
		H 1.358,40	5.972,96	4.417,24	NH 2.890,67	2.540,00	3.432,96	0,00

### Einzelplan Haushaltsrechnung Verwaltungshaushalt 2017 in - € -

## 46430 Kindergarten Winterspüren

Nr.	Bezeichnung	Reste vom Vorjahr K = Kassenreste H = Haushaltsreste	Soll = Einnahmen = Ausgaben ./. Haushaltsreste vom Vorjahr + neue Haushalts- reste (H)	Ist	Neue Reste K = Kassenreste H = Haushaltsreste	Planvergleich		
						Haushaltsansatz	Soll (Spalte 3) Mehr (+) Weniger (-) als Ansatz (Spalte 6)	Zulässige Mehrausgaben
								Üpl./Apl.bewilligte oder nach § 17 GemHVO
0	1	2	3	4	5	6	7	8
57500	Kinderbuslinie	K 1.113,56	17.133,74	17.354,50	K 892,80	20.000,00	-2.866,26	0,00
64200	Versicherungen	0,00	441,12	441,12	0,00	500,00	-58,88	0,00
65000	Geschäftsbedarf	H 35,51	348,86	384,37	0,00	250,00	98,86	0,00
65400	Dienstreisen	0,00	40,75	40,75	0,00	300,00	-259,25	0,00
67910	Innere Verrechnungen Personalleis- tungen	0,00	15.112,41	15.112,41	0,00	15.000,00	112,41	0,00
67920	Innere Verrechnungen Technische Dienste	0,00	5.942,63	5.942,63	0,00	7.000,00	-1.057,37	0,00
67940	Innere Verrechnungen EDV	0,00	1.644,00	1.644,00	0,00	1.650,00	-6,00	0,00
67970	Innere Verrechnungen Hallenbenutzung	0,00	4.572,24	4.572,24	0,00	8.360,00	-3.787,76	0,00
67980	Innere Verrechnungen Telekom- mun.u.Druck	0,00	1.067,98	1.067,98	0,00	950,00	117,98	0,00
67990	Innere Leistungsverrechnung	0,00	5.377,76	5.377,76	0,00	5.050,00	327,76	0,00
68100	AfA für Grundstücke u.grundst.gl.Rechte	0,00	15.237,00	15.237,00	0,00	15.300,00	-63,00	0,00
68200	Abschreibungen für bewegliche Sachen	0,00	464,00	464,00	0,00	700,00	-236,00	0,00
68500	Verzinsung des Anlagekapitals	0,00	15.821,00	15.821,00	0,00	24.400,00	-8.579,00	0,00
	<b>Ausgaben</b>	K <b>1.224,70</b> H <b>1.393,91</b>	<b>386.222,58</b>	<b>384.809,15</b>	K <b>1.141,37</b> NH <b>2.890,67</b>	<b>391.040,00</b>	<b>-4.817,42</b>	<b>0,00</b>
	<b>Abschluss UA 46430</b>							
	<b>Einnahmen</b>	K <b>362,60</b> H <b>0,00</b>	<b>160.308,70</b>	<b>157.882,10</b>	K <b>2.789,20</b> NH <b>0,00</b>	<b>151.700,00</b>	<b>12.790,70</b> <b>-4.182,00</b>	<b>0,00</b>
	<b>Ausgaben</b>	K <b>1.224,70</b> H <b>1.393,91</b>	<b>386.222,58</b>	<b>384.809,15</b>	K <b>1.141,37</b> NH <b>2.890,67</b>	<b>391.040,00</b>	<b>16.531,63</b> <b>-21.349,05</b>	<b>0,00</b>
	<b>Überschuss / Zuschussbedarf</b>	K <b>-862,10</b> H <b>-1.393,91</b>	<b>-225.913,88</b>	<b>-226.927,05</b>	K <b>1.647,83</b> NH <b>-2.890,67</b>	<b>-239.340,00</b>	<b>-3.740,93</b> <b>17.167,05</b>	<b>0,00</b>
	<b>Abschluss 4abschnitt 4643</b>							
	<b>Einnahmen</b>	K <b>362,60</b> H <b>0,00</b>	<b>160.308,70</b>	<b>157.882,10</b>	K <b>2.789,20</b> NH <b>0,00</b>	<b>151.700,00</b>	<b>12.790,70</b> <b>-4.182,00</b>	<b>0,00</b>
	<b>Ausgaben</b>	K <b>1.224,70</b> H <b>1.393,91</b>	<b>386.222,58</b>	<b>384.809,15</b>	K <b>1.141,37</b> NH <b>2.890,67</b>	<b>391.040,00</b>	<b>16.531,63</b> <b>-21.349,05</b>	<b>0,00</b>

**Einzelplan Haushaltsrechnung  
Verwaltungshaushalt 2017  
in - € -**

**46430 Kindergarten Winterspüren**

Nr.	Bezeichnung	Reste vom Vorjahr K = Kassenreste H = Haushaltsreste	Soll = <u>Einnahmen</u> = Ausgaben ./. Haushaltsreste vom Vorjahr + neue Haushalts- reste (H)	Ist	Neue Reste K = Kassenreste H = Haushaltsreste	Planvergleich		
						Haushaltsansatz	Soll (Spalte 3) Mehr (+) Weniger (-) als Ansatz (Spalte 6)	Zulässige Mehrausgaben  Üpl./Apl.bewilligte oder nach § 17 GemHVO
0	1	2	3	4	5	6	7	8
	<b>Überschuss / Zuschussbedarf</b>	K <b>-862,10</b> H <b>-1.393,91</b>	<b>-225.913,88</b>	<b>-226.927,05</b>	K <b>1.647,83</b> NH <b>-2.890,67</b>	<b>-239.340,00</b>	<b>-3.740,93</b> <b>17.167,05</b>	<b>0,00</b>

# Einzelplan Haushaltsrechnung Verwaltungshaushalt 2017 in - € -

4 Soziale Sicherung  
46 Einrichtungen der Jugendhilfe  
**46440 Kindergarten Zizenhausen**

Nr.	Bezeichnung	Reste vom Vorjahr K = Kassenreste H = Haushaltsreste	Soll = Einnahmen = Ausgaben ./. Haushaltsreste vom Vorjahr + neue Haushalts- reste (H)	Ist	Neue Reste K = Kassenreste H = Haushaltsreste	Planvergleich		
						Haushaltsansatz	Soll (Spalte 3) Mehr (+) Weniger (-) als Ansatz (Spalte 6)	Zulässige Mehrausgaben  Üpl./Apl.bewilligte oder nach § 17 GemHVO
0	1	2	3	4	5	6	7	8
	<b><u>Einnahmen</u></b>							
11000	Beiträge für Kinder über 3 Jahren	K 407,40	84.017,50	82.024,34	K 2.400,56	85.900,00	-1.882,50	0,00
11200	Beiträge für Kinder unter 3 Jahren	K 599,00	6.965,50	7.564,50	0,00	10.300,00	-3.334,50	0,00
15000	Kostenersätze	0,00	5.042,07	4.712,07	K 330,00	0,00	5.042,07	0,00
17100	Zuweisungen vom Land	K 500,00	15.620,00	8.020,00	K 8.100,00	6.600,00	9.020,00	0,00
17110	Zuweisungen vom Land Kindergarten	K 56,10	115.769,10	115.832,00	K -6,80	118.600,00	-2.830,90	0,00
17120	Zuweisungen vom Land Kleinkindbe- treuung	0,00	44.288,30	44.287,70	K 0,60	41.000,00	3.288,30	0,00
17200	Platzkostenzuschüsse von Gemeinden	0,00	4.451,75	4.451,75	0,00	5.000,00	-548,25	0,00
17700	Zuweisungen von Dritten, Spenden	0,00	1.500,00	0,00	K 1.500,00	0,00	1.500,00	0,00
27700	Auflösung von Zuweisungen und Zu- schüssen	0,00	5.883,00	5.883,00	0,00	11.200,00	-5.317,00	0,00
	<b>Einnahmen</b>	<b>K 1.562,50</b>	<b>283.537,22</b>	<b>272.775,36</b>	<b>K 12.324,36</b>	<b>278.600,00</b>	<b>4.937,22</b>	<b>0,00</b>
	<b><u>Ausgaben</u></b>							
41400	Vergütung der Beschäftigten	0,00	425.305,51	425.305,51	0,00	458.300,00	-32.994,49	0,00
43400	Zusatzversorgungskasse - Beschäftigte	0,00	40.546,73	40.546,73	0,00	44.000,00	-3.453,27	0,00
44400	Sozialversicherung - Beschäftigte	0,00	86.242,42	86.242,42	0,00	92.600,00	-6.357,58	0,00
45000	Beihilfen, Unterstützung u.dgl.	0,00	13,00	13,00	0,00	20,00	-7,00	0,00
50000	Gebäudeunterhaltung	K 197,55	7.946,04	8.143,59	0,00	7.000,00	946,04	0,00
52000	Beschaffungen	0,00	375,73	375,73	0,00	600,00	-224,27	0,00
52500	Unterhaltung von Einrichtungen	0,00	0,00	0,00	0,00	50,00	-50,00	0,00
53000	Pacht Waldgrundstück Hoppetenzell	0,00	400,00	400,00	0,00	0,00	400,00	400,00
54000	Bewirtschaftungskosten	K 1.771,21	31.036,57	32.807,78	0,00	29.600,00	1.436,57	0,00
56200	Aus- und Fortbildung	0,00	104,70	104,70	0,00	300,00	-195,30	0,00
57300	Spielmateriale, Lehrmateriale				K 110,45			
		H 1.008,05	11.096,22	9.891,18	NH 2.102,64	5.280,00	5.816,22	0,00
57500	Kinderbuslinie	K 1.569,72	20.509,47	20.509,47	K 1.569,72	22.500,00	-1.990,53	0,00
64200	Versicherungen	0,00	157,23	157,23	0,00	300,00	-142,77	0,00

**Einzelplan Haushaltsrechnung  
Verwaltungshaushalt 2017  
in - € -**

**46440 Kindergarten Zizenhausen**

Nr.	Bezeichnung	Reste vom Vorjahr K = Kassenreste H = Haushaltsreste	Soll = Einnahmen = Ausgaben ./. Haushaltsreste vom Vorjahr + neue Haushalts- reste (H)	Ist	Neue Reste K = Kassenreste H = Haushaltsreste	Planvergleich		
						Haushaltsansatz	Soll (Spalte 3) Mehr (+) Weniger (-) als Ansatz (Spalte 6)	Zulässige Mehrausgaben
								Üpl./Apl.bewilligte oder nach § 17 GemHVO
0	1	2	3	4	5	6	7	8
64210	Schadensfälle	0,00	272,98	272,98	0,00	0,00	272,98	0,00
65000	Geschäftsbedarf	K 81,76	1.590,98	1.631,86	K 40,88	1.450,00	140,98	0,00
67910	Innere Verrechnungen Personalleis- tungen	0,00	29.764,87	29.764,87	0,00	32.800,00	-3.035,13	0,00
67920	Innere Verrechnungen Technische Dienste	0,00	32.452,50	32.452,50	0,00	12.000,00	20.452,50	0,00
67940	Innere Verrechnungen EDV	0,00	2.400,00	2.400,00	0,00	2.410,00	-10,00	0,00
67980	Innere Verrechnungen Telekom- mun.u.Druck	0,00	2.902,83	2.902,83	0,00	2.200,00	702,83	0,00
67990	Innere Leistungsverrechnung	0,00	10.931,13	10.931,13	0,00	10.200,00	731,13	0,00
68100	AfA für Grundstücke u.grundst.gl.Rechte	0,00	17.577,00	17.577,00	0,00	29.100,00	-11.523,00	0,00
68200	Abschreibungen für bewegliche Sachen	0,00	1.517,76	1.517,76	0,00	4.400,00	-2.882,24	0,00
68500	Verzinsung des Anlagekapitals	0,00	71.827,00	71.827,00	0,00	50.900,00	20.927,00	0,00
	<b>Ausgaben</b>	K <b>3.620,24</b>			K <b>1.721,05</b>			
		H <b>1.008,05</b>	<b>794.970,67</b>	<b>795.775,27</b>	NH <b>2.102,64</b>	<b>806.010,00</b>	<b>-11.039,33</b>	<b>400,00</b>
	<b>Abschluss UA 46440</b>							
	<b>Einnahmen</b>	K <b>1.562,50</b>	<b>283.537,22</b>	<b>272.775,36</b>	K <b>12.324,36</b>	<b>278.600,00</b>	<b>18.850,37</b>	<b>0,00</b>
		H <b>0,00</b>			NH <b>0,00</b>		<b>-13.913,15</b>	
	<b>Ausgaben</b>	K <b>3.620,24</b>	<b>794.970,67</b>	<b>795.775,27</b>	K <b>1.721,05</b>	<b>806.010,00</b>	<b>51.826,25</b>	<b>400,00</b>
		H <b>1.008,05</b>			NH <b>2.102,64</b>		<b>-62.865,58</b>	
	<b>Überschuss / Zuschussbedarf</b>	K <b>-2.057,74</b>	<b>-511.433,45</b>	<b>-522.999,91</b>	K <b>10.603,31</b>	<b>-527.410,00</b>	<b>-32.975,88</b>	<b>-400,00</b>
		H <b>-1.008,05</b>			NH <b>-2.102,64</b>		<b>48.952,43</b>	
	<b>Abschluss 4abschnitt 4644</b>							
	<b>Einnahmen</b>	K <b>1.562,50</b>	<b>283.537,22</b>	<b>272.775,36</b>	K <b>12.324,36</b>	<b>278.600,00</b>	<b>18.850,37</b>	<b>0,00</b>
		H <b>0,00</b>			NH <b>0,00</b>		<b>-13.913,15</b>	
	<b>Ausgaben</b>	K <b>3.620,24</b>	<b>794.970,67</b>	<b>795.775,27</b>	K <b>1.721,05</b>	<b>806.010,00</b>	<b>51.826,25</b>	<b>400,00</b>
		H <b>1.008,05</b>			NH <b>2.102,64</b>		<b>-62.865,58</b>	
	<b>Überschuss / Zuschussbedarf</b>	K <b>-2.057,74</b>	<b>-511.433,45</b>	<b>-522.999,91</b>	K <b>10.603,31</b>	<b>-527.410,00</b>	<b>-32.975,88</b>	<b>-400,00</b>
		H <b>-1.008,05</b>			NH <b>-2.102,64</b>		<b>48.952,43</b>	

**Einzelplan Haushaltsrechnung  
Verwaltungshaushalt 2017  
in - € -**

4 Soziale Sicherung  
46 Einrichtungen der Jugendhilfe  
**46450 Kindergartenruppe Pustebume (GU)**

Nr.	Bezeichnung	Reste vom Vorjahr K = Kassenreste H = Haushaltsreste	Soll = Einnahmen = Ausgaben ./. Haushaltsreste vom Vorjahr + neue Haushalts- reste (H)	Ist	Neue Reste K = Kassenreste H = Haushaltsreste	Planvergleich		
						Haushaltsansatz	Soll (Spalte 3) Mehr (+) Weniger (-) als Ansatz (Spalte 6)	Zulässige Mehrausgaben  Üpl./Apl.bewilligte oder nach § 17 GemHVO
0	1	2	3	4	5	6	7	8
	<b>Einnahmen</b>							
11000	Beiträge für Kinder über 3 Jahren	K -646,00	10.704,50	10.058,50	0,00	11.000,00	-295,50	0,00
11200	Beiträge für Kinder unter 3 Jahren	K -91,00	3.393,50	3.302,50	0,00	3.000,00	393,50	0,00
17100	Zuweis. für Sprachförderung	0,00	2.200,00	0,00	K 2.200,00	0,00	2.200,00	0,00
17700	Zuweisungen von Dritten, Spenden	0,00	1.000,00	1.000,00	0,00	0,00	1.000,00	0,00
	<b>Einnahmen</b>	<b>K -737,00</b>	<b>17.298,00</b>	<b>14.361,00</b>	<b>K 2.200,00</b>	<b>14.000,00</b>	<b>3.298,00</b>	<b>0,00</b>
	<b>Ausgaben</b>							
41400	Vergütung der Beschäftigten	0,00	81.039,45	81.039,45	0,00	83.600,00	-2.560,55	0,00
43400	Zusatzversorgungskasse - Beschäftigte	0,00	7.716,29	7.716,29	0,00	8.000,00	-283,71	0,00
44400	Sozialversicherung - Beschäftigte	0,00	16.503,25	16.503,25	0,00	17.000,00	-496,75	0,00
50000	Gebäudeunterhaltung	K 184,34	0,00	184,34	0,00	5.000,00	-5.000,00	0,00
52000	Beschaffungen	0,00	197,94	191,15	K 6,79	200,00	-2,06	0,00
52500	Unterhaltung von Einrichtungen	0,00	0,00	0,00	0,00	30,00	-30,00	0,00
54000	Bewirtschaftungskosten	K 3.256,00	8.948,07	11.570,89	K 633,18	13.100,00	-4.151,93	0,00
57300	Spielmaterial, Lehrmaterial				K 58,23			
		0,00	1.412,07	986,74	NH 367,10	840,00	572,07	0,00
57310	Sprachförderung	0,00	783,25	577,37	K 205,88	0,00	783,25	0,00
64200	Versicherungen	0,00	532,24	532,24	0,00	550,00	-17,76	0,00
65000	Geschäftsbedarf	0,00	112,95	112,95	0,00	150,00	-37,05	0,00
67910	Innere Verrechnungen Personalleistungen	0,00	5.667,15	5.667,15	0,00	6.000,00	-332,85	0,00
67920	Innere Verrechnungen Technische Dienste	0,00	0,00	0,00	0,00	5.000,00	-5.000,00	0,00
67940	Innere Verrechnungen EDV	0,00	486,00	486,00	0,00	1.110,00	-624,00	0,00
67980	Innere Verrechnungen Telefon u. Druck	0,00	363,79	363,79	0,00	600,00	-236,21	0,00
67990	Innere Leistungsverrechnung	0,00	2.288,07	2.288,07	0,00	1.450,00	838,07	0,00
68200	Abschreibungen für bewegliche Sachen	0,00	0,00	0,00	0,00	1.000,00	-1.000,00	0,00

**Einzelplan Haushaltsrechnung  
Verwaltungshaushalt 2017  
in - € -**

**46450 Kindergartengruppe Pustebume (GU)**

Nr.	Bezeichnung	Reste vom Vorjahr K = Kassenreste H = Haushaltsreste	Soll = <u>Einnahmen</u> = Ausgaben ./. Haushaltsreste vom Vorjahr + neue Haushalts- reste (H)	Ist	Neue Reste K = Kassenreste H = Haushaltsreste	Planvergleich		
						Haushaltsansatz	Soll (Spalte 3) Mehr (+) Weniger (-) als Ansatz (Spalte 6)	Zulässige Mehrausgaben
								Üpl./Apl.bewilligte oder nach § 17 GemHVO
0	1	2	3	4	5	6	7	8
68500	Verzinsung des Anlagekapitals	0,00	0,00	0,00	0,00	400,00	-400,00	0,00
	<b>Ausgaben</b>				<b>K 904,08</b>			
		<b>K 3.440,34</b>	<b>126.050,52</b>	<b>128.219,68</b>	<b>NH 367,10</b>	<b>144.030,00</b>	<b>-17.979,48</b>	<b>0,00</b>
	<u>Abschluss UA 46450</u>							
	<b>Einnahmen</b>	<b>K -737,00</b>	<b>17.298,00</b>	<b>14.361,00</b>	<b>K 2.200,00</b>	<b>14.000,00</b>	<b>3.593,50</b>	<b>0,00</b>
					<b>NH 0,00</b>		<b>-295,50</b>	
	<b>Ausgaben</b>	<b>K 3.440,34</b>	<b>126.050,52</b>	<b>128.219,68</b>	<b>K 904,08</b>	<b>144.030,00</b>	<b>2.193,39</b>	<b>0,00</b>
					<b>NH 367,10</b>		<b>-20.172,87</b>	
	<b>Überschuss / Zuschussbedarf</b>	<b>K -4.177,34</b>	<b>-108.752,52</b>	<b>-113.858,68</b>	<b>K 1.295,92</b>	<b>-130.030,00</b>	<b>1.400,11</b>	<b>0,00</b>
					<b>NH -367,10</b>		<b>19.877,37</b>	
	<u>Abschluss 4abschnitt 4645</u>							
	<b>Einnahmen</b>	<b>K -737,00</b>	<b>17.298,00</b>	<b>14.361,00</b>	<b>K 2.200,00</b>	<b>14.000,00</b>	<b>3.593,50</b>	<b>0,00</b>
					<b>NH 0,00</b>		<b>-295,50</b>	
	<b>Ausgaben</b>	<b>K 3.440,34</b>	<b>126.050,52</b>	<b>128.219,68</b>	<b>K 904,08</b>	<b>144.030,00</b>	<b>2.193,39</b>	<b>0,00</b>
					<b>NH 367,10</b>		<b>-20.172,87</b>	
	<b>Überschuss / Zuschussbedarf</b>	<b>K -4.177,34</b>	<b>-108.752,52</b>	<b>-113.858,68</b>	<b>K 1.295,92</b>	<b>-130.030,00</b>	<b>1.400,11</b>	<b>0,00</b>
					<b>NH -367,10</b>		<b>19.877,37</b>	



**Einzelplan Haushaltsrechnung  
Verwaltungshaushalt 2017  
in - € -**

4 Soziale Sicherung  
46 Einrichtungen der Jugendhilfe  
**46460 Kindertagesstätte Stockach**

Nr.	Bezeichnung	Reste vom Vorjahr K = Kassenreste H = Haushaltsreste	Soll = Einnahmen = Ausgaben ./. Haushaltsreste vom Vorjahr + neue Haushalts- reste (H)	Ist	Neue Reste K = Kassenreste H = Haushaltsreste	Planvergleich		
						Haushaltsansatz	Soll (Spalte 3) Mehr (+) Weniger (-) als Ansatz (Spalte 6)	Zulässige Mehrausgaben  Üpl./Apl.bewilligte oder nach § 17 GemHVO
0	1	2	3	4	5	6	7	8
	<b><u>Einnahmen</u></b>							
11000	Beiträge für Kinder über 3 Jahren	K 851,38	130.102,25	125.992,50	K 4.961,13	155.000,00	-24.897,75	0,00
11200	Beiträge für Kinder unter 3 Jahren	K 62,00	8.291,00	7.443,00	K 910,00	11.200,00	-2.909,00	0,00
15000	Kostenersätze	K 412,40	2.671,93	2.671,93	K 412,40	100,00	2.571,93	0,00
17100	Zuweisungen vom Land	K 1.840,00	20.389,90	19.529,90	K 2.700,00	26.500,00	-6.110,10	0,00
17110	Zuweisungen vom Land Kindergarten	K 48,50	101.004,40	101.058,80	K -5,90	103.500,00	-2.495,60	0,00
17120	Zuweisungen vom Land Kleinkindbe- treuung	0,00	66.327,40	66.326,50	K 0,90	61.600,00	4.727,40	0,00
17200	Platzkostenzuschüsse von Gemeinden	0,00	4.253,49	4.253,49	0,00	4.600,00	-346,51	0,00
27700	Auflösung von Zuweisungen und Zu- schüssen	0,00	5.420,00	5.420,00	0,00	5.400,00	20,00	0,00
	<b>Einnahmen</b>	<b>K 3.214,28</b>	<b>338.460,37</b>	<b>332.696,12</b>	<b>K 8.978,53</b>	<b>367.900,00</b>	<b>-29.439,63</b>	<b>0,00</b>
	<b><u>Ausgaben</u></b>							
41400	Vergütung der Beschäftigten	0,00	385.912,45	385.912,45	0,00	385.100,00	812,45	0,00
43400	Zusatzversorgungskasse - Beschäftigte	0,00	35.100,68	35.100,68	0,00	34.200,00	900,68	0,00
44400	Sozialversicherung - Beschäftigte	0,00	76.622,15	76.622,15	0,00	75.800,00	822,15	0,00
45000	Beihilfen, Unterstützung u.dgl.	0,00	536,32	536,32	0,00	20,00	516,32	0,00
50000	Gebäudeunterhaltung	K 114,00	17.853,00	17.967,00	0,00	10.000,00	7.853,00	0,00
52000	Beschaffungen	H 817,42	4.200,00	2.401,86	NH 2.615,56	4.200,00	0,00	0,00
52500	Unterhaltung von Einrichtungen	H 72,33	46,49	118,82	0,00	200,00	-153,51	0,00
54000	Bewirtschaftungskosten	K 1.332,58	27.625,52	28.958,10	0,00	28.100,00	-474,48	0,00
56200	Aus- und Fortbildung	0,00	16,44	16,44	0,00	400,00	-383,56	0,00
57000	Integrationsprojekt	K 481,00	5.434,00	5.499,00	K 416,00	26.500,00	-21.066,00	0,00
57300	Spielmaterial, Lehrmaterial	0,00	7.774,29	6.604,81	K 434,37 NH 735,11	4.170,00	3.604,29	0,00
57500	Lebensmittel, Essenslieferung	K 3.438,00	20.021,40	22.136,40	K 1.323,00	24.300,00	-4.278,60	0,00
64200	Versicherungen	0,00	546,93	546,93	0,00	600,00	-53,07	0,00
65000	Geschäftsbedarf	0,00	508,22	405,77	K 102,45	850,00	-341,78	0,00

**Einzelplan Haushaltsrechnung  
Verwaltungshaushalt 2017  
in - € -**

**46460 Kindertagesstätte Stockach**

Nr.	Bezeichnung	Reste vom Vorjahr K = Kassenreste H = Haushaltsreste	Soll = Einnahmen = Ausgaben ./. Haushaltsreste vom Vorjahr + neue Haushalts- reste (H)	Ist	Neue Reste K = Kassenreste H = Haushaltsreste	Planvergleich		
						Haushaltsansatz	Soll (Spalte 3) Mehr (+) Weniger (-) als Ansatz (Spalte 6)	Zulässige Mehrausgaben
								Üpl./Apl.bewilligte oder nach § 17 GemHVO
0	1	2	3	4	5	6	7	8
67910	Innere Verrechnungen Personalleistungen	0,00	26.791,67	26.791,67	0,00	27.300,00	-508,33	0,00
67920	Innere Verrechnungen Technische Dienste	0,00	11.145,78	11.145,78	0,00	10.000,00	1.145,78	0,00
67940	Innere Verrechnungen EDV	0,00	1.998,60	1.998,60	0,00	2.010,00	-11,40	0,00
67980	Innere Verrechnungen Telekom-mun.u.Druck	0,00	376,11	376,11	0,00	560,00	-183,89	0,00
67990	Innere Leistungsverrechnung	0,00	9.397,55	9.397,55	0,00	7.900,00	1.497,55	0,00
68100	AfA für Grundstücke u.grundst.gl.Rechte	0,00	13.561,00	13.561,00	0,00	13.600,00	-39,00	0,00
68200	Abschreibungen für bewegliche Sachen	0,00	540,73	540,73	0,00	800,00	-259,27	0,00
68500	Verzinsung des Anlagekapitals	0,00	7.417,00	7.417,00	0,00	28.700,00	-21.283,00	0,00
	<b>Ausgaben</b>	K <b>5.365,58</b> H <b>889,75</b>	<b>653.426,33</b>	<b>654.055,17</b>	K <b>2.275,82</b> NH <b>3.350,67</b>	<b>685.310,00</b>	<b>-31.883,67</b>	<b>0,00</b>
	<b>Abschluss UA 46460</b>							
	<b>Einnahmen</b>	K <b>3.214,28</b> H <b>0,00</b>	<b>338.460,37</b>	<b>332.696,12</b>	K <b>8.978,53</b> NH <b>0,00</b>	<b>367.900,00</b>	<b>7.319,33</b> <b>-36.758,96</b>	<b>0,00</b>
	<b>Ausgaben</b>	K <b>5.365,58</b> H <b>889,75</b>	<b>653.426,33</b>	<b>654.055,17</b>	K <b>2.275,82</b> NH <b>3.350,67</b>	<b>685.310,00</b>	<b>17.152,22</b> <b>-49.035,89</b>	<b>0,00</b>
	<b>Überschuss / Zuschussbedarf</b>	K <b>-2.151,30</b> H <b>-889,75</b>	<b>-314.965,96</b>	<b>-321.359,05</b>	K <b>6.702,71</b> NH <b>-3.350,67</b>	<b>-317.410,00</b>	<b>-9.832,89</b> <b>12.276,93</b>	<b>0,00</b>
	<b>Abschluss 4abschnitt 4646</b>							
	<b>Einnahmen</b>	K <b>3.214,28</b> H <b>0,00</b>	<b>338.460,37</b>	<b>332.696,12</b>	K <b>8.978,53</b> NH <b>0,00</b>	<b>367.900,00</b>	<b>7.319,33</b> <b>-36.758,96</b>	<b>0,00</b>
	<b>Ausgaben</b>	K <b>5.365,58</b> H <b>889,75</b>	<b>653.426,33</b>	<b>654.055,17</b>	K <b>2.275,82</b> NH <b>3.350,67</b>	<b>685.310,00</b>	<b>17.152,22</b> <b>-49.035,89</b>	<b>0,00</b>
	<b>Überschuss / Zuschussbedarf</b>	K <b>-2.151,30</b> H <b>-889,75</b>	<b>-314.965,96</b>	<b>-321.359,05</b>	K <b>6.702,71</b> NH <b>-3.350,67</b>	<b>-317.410,00</b>	<b>-9.832,89</b> <b>12.276,93</b>	<b>0,00</b>

# Einzelplan Haushaltsrechnung Verwaltungshaushalt 2017 in - € -

4 Soziale Sicherung  
46 Einrichtungen der Jugendhilfe  
**46470 Kindergarten Kleeblatt**

Nr.	Bezeichnung	Reste vom Vorjahr K = Kassenreste H = Haushaltsreste	Soll = Einnahmen = Ausgaben ./. Haushaltsreste vom Vorjahr + neue Haushalts- reste (H)	Ist	Neue Reste K = Kassenreste H = Haushaltsreste	Planvergleich		
						Haushaltsansatz	Soll (Spalte 3) Mehr (+) Weniger (-) als Ansatz (Spalte 6)	Zulässige Mehrausgaben  Üpl./Apl.bewilligte oder nach § 17 GemHVO
0	1	2	3	4	5	6	7	8
	<b><u>Einnahmen</u></b>							
11000	Beiträge für Kinder über 3 Jahren	K 616,00	151.715,00	144.343,00	K 7.988,00	149.000,00	2.715,00	0,00
11200	Beiträge für Kinder unter 3 Jahren	0,00	176,00	176,00	0,00	0,00	176,00	0,00
15000	Kostenersätze	K 777,72	5.363,51	6.141,23	0,00	0,00	5.363,51	0,00
17100	Zuweisungen vom Land	K 3.072,00	43.139,76	40.891,76	K 5.320,00	51.800,00	-8.660,24	0,00
17110	Zuweisungen vom Land Kindergarten	K 78,70	158.553,50	158.641,50	K -9,30	162.600,00	-4.046,50	0,00
17120	Zuweisungen vom Land Kleinkindbe- treuung	0,00	33.163,90	33.163,40	K 0,50	30.800,00	2.363,90	0,00
17200	Platzkostenzuschüsse von Gemeinden	0,00	1.393,50	1.393,50	0,00	1.000,00	393,50	0,00
17700	Zuweisungen von Dritten, Spenden	0,00	50,00	50,00	0,00	0,00	50,00	0,00
27700	Auflösung von Zuweisungen und Zu- schüssen	0,00	9.714,00	9.714,00	0,00	9.700,00	14,00	0,00
	<b>Einnahmen</b>	K <b>4.544,42</b>	<b>403.269,17</b>	<b>394.514,39</b>	K <b>13.299,20</b>	<b>404.900,00</b>	<b>-1.630,83</b>	<b>0,00</b>
	<b><u>Ausgaben</u></b>							
41400	Vergütung der Beschäftigten	K 84,87	436.975,05	437.059,92	0,00	488.800,00	-51.824,95	0,00
43400	Zusatzversorgungskasse - Beschäftigte	0,00	41.415,88	41.415,88	0,00	45.200,00	-3.784,12	0,00
44400	Sozialversicherung - Beschäftigte	0,00	93.359,47	93.359,47	0,00	117.500,00	-24.140,53	0,00
45000	Beihilfen, Unterstützung u.dgl.	0,00	6,00	6,00	0,00	10,00	-4,00	0,00
50000	Gebäudeunterhaltung	K 10,26	20.938,97	20.935,97	K 13,26	8.000,00	12.938,97	0,00
52000	Beschaffungen	H 375,52	2.578,75	1.133,49	NH 1.820,78	800,00	1.778,75	0,00
52500	Unterhaltung von Einrichtungen	0,00	79,20	79,20	0,00	100,00	-20,80	0,00
54000	Bewirtschaftungskosten	K 71,68	13.231,39	13.303,07	0,00	14.600,00	-1.368,61	0,00
56200	Aus- und Fortbildung	0,00	35,75	35,75	0,00	500,00	-464,25	0,00
57000	Integrationsprojekt	K 2.236,00	13.156,00	14.638,00	K 754,00	43.000,00	-29.844,00	0,00
57300	Spielmaterial, Lehrmaterial	K 761,39						
		H 84,85	8.408,40	9.242,03	K 12,61	5.100,00	3.308,40	0,00
57310	Sprachförderung	0,00	1.316,69	964,42	K 352,27	0,00	1.316,69	1.500,00
57500	Lebensmittel, Essenslieferung	K 2.012,99	11.682,00	12.926,99	K 768,00	13.000,00	-1.318,00	0,00

**Einzelplan Haushaltsrechnung  
Verwaltungshaushalt 2017  
in - € -**

**46470 Kindergarten Kleeblatt**

Nr.	Bezeichnung	Reste vom Vorjahr K = Kassenreste H = Haushaltsreste	Soll = Einnahmen = Ausgaben ./. Haushaltsreste vom Vorjahr + neue Haushalts- reste (H)	Ist	Neue Reste K = Kassenreste H = Haushaltsreste	Planvergleich		
						Haushaltsansatz	Soll (Spalte 3) Mehr (+) Weniger (-) als Ansatz (Spalte 6)	Zulässige Mehrausgaben
								Üpl./Apl.bewilligte oder nach § 17 GemHVO
0	1	2	3	4	5	6	7	8
64200	Versicherungen	0,00	1.006,69	1.006,69	0,00	1.100,00	-93,31	0,00
65000	Geschäftsbedarf	K 63,61	1.613,25	1.587,36	K 89,50	600,00	1.013,25	0,00
65400	Dienstreisen	0,00	11,50	11,50	0,00	300,00	-288,50	0,00
67910	Innere Verrechnungen Personalleis- tungen	0,00	30.832,60	30.832,60	0,00	36.060,00	-5.227,40	0,00
67920	Innere Verrechnungen Technische Dienste	0,00	7.563,05	7.563,05	0,00	4.000,00	3.563,05	0,00
67940	Innere Verrechnungen EDV	0,00	2.166,60	2.166,60	0,00	1.700,00	466,60	0,00
67980	Innere Verrechnungen Telekom- mun.u.Druck	0,00	1.265,73	1.265,73	0,00	1.700,00	-434,27	0,00
67990	Innere Leistungsverrechnung	0,00	11.734,44	11.734,44	0,00	11.600,00	134,44	0,00
68100	AfA für Grundstücke u.grundst.gl.Rechte	0,00	25.539,00	25.539,00	0,00	25.600,00	-61,00	0,00
68200	Abschreibungen für bewegliche Sachen	0,00	151,00	151,00	0,00	900,00	-749,00	0,00
68500	Verzinsung des Anlagekapitals	0,00	16.319,00	16.319,00	0,00	16.600,00	-281,00	0,00
	<b>Ausgaben</b>	K <b>5.240,80</b>			K <b>1.989,64</b>			
		H <b>460,37</b>	<b>741.386,41</b>	<b>743.277,16</b>	NH <b>1.820,78</b>	<b>836.770,00</b>	<b>-95.383,59</b>	<b>1.500,00</b>
	<b>Abschluss UA 46470</b>							
	<b>Einnahmen</b>	K <b>4.544,42</b>	<b>403.269,17</b>	<b>394.514,39</b>	K <b>13.299,20</b>	<b>404.900,00</b>	<b>11.075,91</b>	<b>0,00</b>
		H <b>0,00</b>			NH <b>0,00</b>		<b>-12.706,74</b>	
	<b>Ausgaben</b>	K <b>5.240,80</b>	<b>741.386,41</b>	<b>743.277,16</b>	K <b>1.989,64</b>	<b>836.770,00</b>	<b>24.520,15</b>	<b>1.500,00</b>
		H <b>460,37</b>			NH <b>1.820,78</b>		<b>-119.903,74</b>	
	<b>Überschuss / Zuschussbedarf</b>	K <b>-696,38</b>	<b>-338.117,24</b>	<b>-348.762,77</b>	K <b>11.309,56</b>	<b>-431.870,00</b>	<b>-13.444,24</b>	<b>-1.500,00</b>
		H <b>-460,37</b>			NH <b>-1.820,78</b>		<b>107.197,00</b>	
	<b>Abschluss 4abschnitt 4647</b>							
	<b>Einnahmen</b>	K <b>4.544,42</b>	<b>403.269,17</b>	<b>394.514,39</b>	K <b>13.299,20</b>	<b>404.900,00</b>	<b>11.075,91</b>	<b>0,00</b>
		H <b>0,00</b>			NH <b>0,00</b>		<b>-12.706,74</b>	
	<b>Ausgaben</b>	K <b>5.240,80</b>	<b>741.386,41</b>	<b>743.277,16</b>	K <b>1.989,64</b>	<b>836.770,00</b>	<b>24.520,15</b>	<b>1.500,00</b>
		H <b>460,37</b>			NH <b>1.820,78</b>		<b>-119.903,74</b>	
	<b>Überschuss / Zuschussbedarf</b>	K <b>-696,38</b>	<b>-338.117,24</b>	<b>-348.762,77</b>	K <b>11.309,56</b>	<b>-431.870,00</b>	<b>-13.444,24</b>	<b>-1.500,00</b>
		H <b>-460,37</b>			NH <b>-1.820,78</b>		<b>107.197,00</b>	

**Einzelplan Haushaltsrechnung  
Verwaltungshaushalt 2017  
in - € -**

**Einzelplan Haushaltsrechnung  
Verwaltungshaushalt 2017  
in - € -**

4 Soziale Sicherung  
46 Einrichtungen der Jugendhilfe  
**46480 Kinderkrippe Nellenbadstraße 4+6**

Nr.	Bezeichnung	Reste vom Vorjahr K = Kassenreste H = Haushaltsreste	Soll = Einnahmen = Ausgaben ./. Haushaltsreste vom Vorjahr + neue Haushalts- reste (H)	Ist	Neue Reste K = Kassenreste H = Haushaltsreste	Planvergleich		
						Haushaltsansatz	Soll (Spalte 3) Mehr (+) Weniger (-) als Ansatz (Spalte 6)	Zulässige Mehrausgaben  Üpl./Apl.bewilligte oder nach § 17 GemHVO
0	1	2	3	4	5	6	7	8
	<b><u>Einnahmen</u></b>							
11200	Beiträge für Kinder unter 3 Jahren	K 436,50	132.507,50	131.162,00	K 1.782,00	127.500,00	5.007,50	0,00
17120	Zuweisungen vom Land Kleinkindbe- treuung	0,00	312.536,70	312.532,20	K 4,50	290.200,00	22.336,70	0,00
17200	Platzkostenzuschüsse von Gemeinden	0,00	1.694,92	1.694,92	0,00	2.000,00	-305,08	0,00
17700	Zuweisungen von Dritten, Spenden	0,00	1.500,00	500,00	K 1.000,00	0,00	1.500,00	0,00
27700	Auflösung von Zuweisungen und Zu- schüssen	0,00	9.479,00	9.479,00	0,00	9.300,00	179,00	0,00
	<b>Einnahmen</b>	<b>K 436,50</b>	<b>457.718,12</b>	<b>455.368,12</b>	<b>K 2.786,50</b>	<b>429.000,00</b>	<b>28.718,12</b>	<b>0,00</b>
	<b><u>Ausgaben</u></b>							
41400	Vergütung der Beschäftigten	0,00	452.117,93	452.117,93	0,00	438.600,00	13.517,93	0,00
43400	Zusatzversorgungskasse - Beschäftigte	0,00	43.520,25	43.520,25	0,00	41.800,00	1.720,25	0,00
44400	Sozialversicherung - Beschäftigte	0,00	92.442,84	92.442,84	0,00	88.600,00	3.842,84	0,00
50000	Gebäudeunterhaltung	K 1.184,05	16.342,77	17.429,23	K 97,59	10.000,00	6.342,77	0,00
52000	Beschaffungen	0,00	1.883,78	1.883,78	0,00	800,00	1.083,78	0,00
52010	Beschaffungen außerhalb Budget	K 308,80	0,00	308,80	0,00	0,00	0,00	0,00
52500	Unterhaltung von Einrichtungen	0,00	292,85	292,85	0,00	200,00	92,85	0,00
54000	Bewirtschaftungskosten	K 40,85	12.473,17	12.514,02	0,00	12.500,00	-26,83	0,00
56200	Aus- und Fortbildung	0,00	415,31	415,31	0,00	500,00	-84,69	0,00
57300	Spielmaterial, Lehrmaterial				K 68,75			
		H 4,43	5.043,06	3.527,17	NH 1.451,57	4.500,00	543,06	0,00
57500	Lebensmittel, Essenslieferung	K 1.776,00	10.866,00	11.762,99	K 879,01	6.500,00	4.366,00	0,00
64200	Versicherungen	0,00	534,39	534,39	0,00	700,00	-165,61	0,00
65000	Geschäftsbedarf	0,00	466,17	466,17	0,00	450,00	16,17	0,00
67910	Innere Verrechnungen Personalleis- tungen	0,00	31.719,63	31.719,63	0,00	31.400,00	319,63	0,00
67940	Innere Verrechnungen EDV	0,00	1.467,32	1.467,32	0,00	1.490,00	-22,68	0,00
67980	Innere Verrechnungen Telefon u. Druck	0,00	338,83	338,83	0,00	440,00	-101,17	0,00

### Einzelplan Haushaltsrechnung Verwaltungshaushalt 2017 in - € -

**46480 Kinderkrippe Nellenbadstraße 4+6**

Nr.	Bezeichnung	Reste vom Vorjahr K = Kassenreste H = Haushaltsreste	Soll = Einnahmen = Ausgaben ./. Haushaltsreste vom Vorjahr + neue Haushalts- reste (H)	Ist	Neue Reste K = Kassenreste H = Haushaltsreste	Planvergleich		
						Haushaltsansatz	Soll (Spalte 3) Mehr (+) Weniger (-) als Ansatz (Spalte 6)	Zulässige Mehrausgaben  Üpl./Apl.bewilligte oder nach § 17 GemHVO
0	1	2	3	4	5	6	7	8
67990	Innere Leistungsverrechnung	0,00	9.210,22	9.210,22	0,00	9.050,00	160,22	0,00
68100	AfA für Grundstücke u.grundst.gl.Rechte	0,00	15.963,29	15.963,29	0,00	17.300,00	-1.336,71	0,00
68200	Abschreibungen für bewegliche Sachen	0,00	7.843,04	7.843,04	0,00	11.900,00	-4.056,96	0,00
68500	Verzinsung des Anlagekapitals	0,00	13.032,00	13.032,00	0,00	17.900,00	-4.868,00	0,00
	<b>Ausgaben</b>	K <b>3.309,70</b>			K <b>1.045,35</b>			
		H <b>4,43</b>	<b>715.972,85</b>	<b>716.790,06</b>	NH <b>1.451,57</b>	<b>694.630,00</b>	<b>21.342,85</b>	<b>0,00</b>
	<b>Abschluss UA 46480</b>							
	<b>Einnahmen</b>	K <b>436,50</b>	<b>457.718,12</b>	<b>455.368,12</b>	K <b>2.786,50</b>	<b>429.000,00</b>	<b>29.023,20</b>	<b>0,00</b>
		H <b>0,00</b>			NH <b>0,00</b>		<b>-305,08</b>	
	<b>Ausgaben</b>	K <b>3.309,70</b>	<b>715.972,85</b>	<b>716.790,06</b>	K <b>1.045,35</b>	<b>694.630,00</b>	<b>32.005,50</b>	<b>0,00</b>
		H <b>4,43</b>			NH <b>1.451,57</b>		<b>-10.662,65</b>	
	<b>Überschuss / Zuschussbedarf</b>	K <b>-2.873,20</b>	<b>-258.254,73</b>	<b>-261.421,94</b>	K <b>1.741,15</b>	<b>-265.630,00</b>	<b>-2.982,30</b>	<b>0,00</b>
		H <b>-4,43</b>			NH <b>-1.451,57</b>		<b>10.357,57</b>	
	<b>Abschluss 4abschnitt 4648</b>							
	<b>Einnahmen</b>	K <b>436,50</b>	<b>457.718,12</b>	<b>455.368,12</b>	K <b>2.786,50</b>	<b>429.000,00</b>	<b>29.023,20</b>	<b>0,00</b>
		H <b>0,00</b>			NH <b>0,00</b>		<b>-305,08</b>	
	<b>Ausgaben</b>	K <b>3.309,70</b>	<b>715.972,85</b>	<b>716.790,06</b>	K <b>1.045,35</b>	<b>694.630,00</b>	<b>32.005,50</b>	<b>0,00</b>
		H <b>4,43</b>			NH <b>1.451,57</b>		<b>-10.662,65</b>	
	<b>Überschuss / Zuschussbedarf</b>	K <b>-2.873,20</b>	<b>-258.254,73</b>	<b>-261.421,94</b>	K <b>1.741,15</b>	<b>-265.630,00</b>	<b>-2.982,30</b>	<b>0,00</b>
		H <b>-4,43</b>			NH <b>-1.451,57</b>		<b>10.357,57</b>	

**Einzelplan Haushaltsrechnung  
Verwaltungshaushalt 2017  
in - € -**

4 Soziale Sicherung  
46 Einrichtungen der Jugendhilfe  
**46490 Förderung konfessioneller und sonstiger Kindergärten**

Nr.	Bezeichnung	Reste vom Vorjahr K = Kassenreste H = Haushaltsreste	Soll = Einnahmen = Ausgaben ./. Haushaltsreste vom Vorjahr + neue Haushalts- reste (H)	Ist	Neue Reste K = Kassenreste H = Haushaltsreste	Planvergleich		
						Haushaltsansatz	Soll (Spalte 3) Mehr (+) Weniger (-) als Ansatz (Spalte 6)	Zulässige Mehrausgaben  Üpl./Apl.bewilligte oder nach § 17 GemHVO
0	1	2	3	4	5	6	7	8
	<b><u>Einnahmen</u></b>							
17110	Zuweisungen vom Land Kindergärten	K 190,70	367.357,40	367.569,50	K -21,40	376.800,00	-9.442,60	0,00
17120	Zuweisungen vom Land Kleinkindbe- treuung	0,00	532.403,60	532.395,90	K 7,70	494.400,00	38.003,60	0,00
17200	Platzkostenzuschüsse von Gemeinden	0,00	65.616,31	65.616,31	0,00	70.000,00	-4.383,69	0,00
	<b>Einnahmen</b>	<b>K 190,70</b>	<b>965.377,31</b>	<b>965.581,71</b>	<b>K -13,70</b>	<b>941.200,00</b>	<b>24.177,31</b>	<b>0,00</b>
	<b><u>Ausgaben</u></b>							
67990	Innere Leistungsverrechnung	0,00	396,45	396,45	0,00	300,00	96,45	0,00
71200	Platzkostenzuschüsse an Gemeinden	K 163,13	30.000,00	23.734,61	NH 6.428,52	30.000,00	0,00	0,00
71800	Zuschuss an ev. Kindergarten Stockach	H 28.935,84	420.000,00	400.000,00	K 32.169,54 NH 16.766,30	420.000,00	0,00	0,00
71810	Zuschuss an kath. Kindergarten St.Marien	H 22.373,82	440.000,00	420.000,00	K -19.288,79 NH 61.662,61	440.000,00	0,00	0,00
71820	Zuschuss an kath. Kindergarten Wahl- wies	H 54.917,45	250.000,00	240.000,00	K 62.553,36 NH 2.364,09	250.000,00	0,00	0,00
71830	Zuschuss an Waldorfkindergarten Wahlwies	K 51.463,14	450.000,00	483.763,84	K 16.808,28 NH 891,02	450.000,00	0,00	0,00
71840	Zuschuss an Kinderschutzbund	K 853,10	46.000,00	40.853,10	K 3.828,37 NH 2.171,63	46.000,00	0,00	0,00
71850	Zuschuss an Pestalozzi Kinderdorf	0,00	28.500,00	27.060,00	NH 1.440,00	28.500,00	0,00	0,00
	<b>Ausgaben</b>	<b>K 52.479,37 H 106.227,11</b>	<b>1.664.896,45</b>	<b>1.635.808,00</b>	<b>K 96.070,76 NH 91.724,17</b>	<b>1.664.800,00</b>	<b>96,45</b>	<b>0,00</b>
	<b><u>Abschluss UA 46490</u></b>							
	<b>Einnahmen</b>	<b>K 190,70 H 0,00</b>	<b>965.377,31</b>	<b>965.581,71</b>	<b>K -13,70 NH 0,00</b>	<b>941.200,00</b>	<b>38.003,60 -13.826,29</b>	<b>0,00</b>
	<b>Ausgaben</b>	<b>K 52.479,37</b>	<b>1.664.896,45</b>	<b>1.635.808,00</b>	<b>K 96.070,76</b>	<b>1.664.800,00</b>	<b>96,45</b>	<b>0,00</b>



### Einzelplan Haushaltsrechnung Verwaltungshaushalt 2017 in - € -

## 46490 Förderung konfessioneller und sonstiger Kindergärten

Nr.	Bezeichnung	Reste vom Vorjahr K = Kassenreste H = Haushaltsreste	Soll = Einnahmen = Ausgaben ./. Haushaltsreste vom Vorjahr + neue Haushalts- reste (H)	Ist	Neue Reste K = Kassenreste H = Haushaltsreste	Planvergleich		
						Haushaltsansatz	Soll (Spalte 3) Mehr (+) Weniger (-) als Ansatz (Spalte 6)	Zulässige Mehrausgaben  Üpl./Apl.bewilligte oder nach § 17 GemHVO
0	1	2	3	4	5	6	7	8
	Überschuss / Zuschussbedarf	H 106.227,11 K -52.288,67 H -106.227,11	-699.519,14	-670.226,29	NH 91.724,17 K -96.084,46 NH -91.724,17	-723.600,00	0,00 37.907,15 -13.826,29	0,00
	<b><u>Abschluss 4abschnitt 4649</u></b>							
	Einnahmen	K 190,70 H 0,00	965.377,31	965.581,71	K -13,70 NH 0,00	941.200,00	38.003,60 -13.826,29	0,00
	Ausgaben	K 52.479,37 H 106.227,11	1.664.896,45	1.635.808,00	K 96.070,76 NH 91.724,17	1.664.800,00	96,45 0,00	0,00
	Überschuss / Zuschussbedarf	K -52.288,67 H -106.227,11	-699.519,14	-670.226,29	K -96.084,46 NH -91.724,17	-723.600,00	37.907,15 -13.826,29	0,00
	<b><u>Abschluss Oberabschnitt 464</u></b>							
	Einnahmen	K 9.406,22 H 0,00	2.876.811,64	2.838.460,57	K 47.757,29 NH 0,00	2.839.160,00	130.896,86 -93.245,22	0,00
	Ausgaben	K 77.179,36 H 120.316,43	5.460.546,48	5.441.970,61	K 107.889,96 NH 108.181,70	5.629.400,00	150.989,32 -319.842,84	3.577,32
	Überschuss / Zuschussbedarf	K -67.773,14 H -120.316,43	-2.583.734,84	-2.603.510,04	K -60.132,67 NH -108.181,70	-2.790.240,00	-20.092,46 226.597,62	-3.577,32
	<b><u>Abschluss Abschnitt 46</u></b>							
	Einnahmen	K 9.474,22 H 0,00	2.960.702,21	2.922.419,14	K 47.757,29 NH 0,00	2.928.960,00	137.219,91 -105.477,70	0,00
	Ausgaben	K 77.467,05 H 139.083,41	5.858.832,65	5.833.026,25	K 110.363,34 NH 131.993,52	6.068.970,00	168.679,51 -378.816,86	3.577,32
	Überschuss / Zuschussbedarf	K -67.992,83 H -139.083,41	-2.898.130,44	-2.910.607,11	K -62.606,05 NH -131.993,52	-3.140.010,00	-31.459,60 273.339,16	-3.577,32

**Einzelplan Haushaltsrechnung  
Verwaltungshaushalt 2017  
in - € -**

4 Soziale Sicherung  
47 Förderung anderer Träger der Wohlfahrtspflege  
47000 **Förderung der Wohlfahrtspflege**

Nr.	Bezeichnung	Reste vom Vorjahr K = Kassenreste H = Haushaltsreste	Soll = Einnahmen = Ausgaben ./. Haushaltsreste vom Vorjahr + neue Haushalts- reste (H)	Ist	Neue Reste K = Kassenreste H = Haushaltsreste	Planvergleich		
						Haushaltsansatz	Soll (Spalte 3) Mehr (+) Weniger (-) als Ansatz (Spalte 6)	Zulässige Mehrausgaben  Üpl./Apl.bewilligte oder nach § 17 GemHVO
0	1	2	3	4	5	6	7	8
	<b>Ausgaben</b>							
67920	Innere Verrechnungen Technische Dienste	0,00	0,00	0,00	0,00	200,00	-200,00	0,00
67970	Innere Verrechnungen Hallenbenutzung	0,00	4.689,70	4.689,70	0,00	13.550,00	-8.860,30	0,00
67990	Innere Leistungsverrechnung	0,00	24,39	24,39	0,00	0,00	24,39	0,00
70000	Zuschüsse an Vereine und Verbände	0,00	7.180,42	7.180,42	0,00	7.300,00	-119,58	0,00
	<b>Ausgaben</b>	<b>0,00</b>	<b>11.894,51</b>	<b>11.894,51</b>	<b>0,00</b>	<b>21.050,00</b>	<b>-9.155,49</b>	<b>0,00</b>
	<b>Abschluss UA 47000</b>							
	<b>Einnahmen</b>	<b>0,00</b>	<b>0,00</b>	<b>0,00</b>	<b>0,00</b>	<b>0,00</b>	<b>0,00</b>	<b>0,00</b>
	<b>Ausgaben</b>	<b>0,00</b>	<b>11.894,51</b>	<b>11.894,51</b>	<b>0,00</b>	<b>21.050,00</b>	<b>24,39</b>	<b>0,00</b>
	<b>Überschuss / Zuschussbedarf</b>	<b>0,00</b>	<b>-11.894,51</b>	<b>-11.894,51</b>	<b>0,00</b>	<b>-21.050,00</b>	<b>-9.179,88</b>	<b>0,00</b>
	<b>Abschluss 4abschnitt 4700</b>						<b>-24,39</b>	<b>0,00</b>
	<b>Einnahmen</b>	<b>0,00</b>	<b>0,00</b>	<b>0,00</b>	<b>0,00</b>	<b>0,00</b>	<b>9.179,88</b>	
	<b>Ausgaben</b>	<b>0,00</b>	<b>11.894,51</b>	<b>11.894,51</b>	<b>0,00</b>	<b>21.050,00</b>	<b>0,00</b>	<b>0,00</b>
	<b>Überschuss / Zuschussbedarf</b>	<b>0,00</b>	<b>-11.894,51</b>	<b>-11.894,51</b>	<b>0,00</b>	<b>-21.050,00</b>	<b>24,39</b>	<b>0,00</b>
	<b>Abschluss Oberabschnitt 470</b>						<b>-9.179,88</b>	
	<b>Einnahmen</b>	<b>0,00</b>	<b>0,00</b>	<b>0,00</b>	<b>0,00</b>	<b>0,00</b>	<b>-24,39</b>	<b>0,00</b>
	<b>Ausgaben</b>	<b>0,00</b>	<b>11.894,51</b>	<b>11.894,51</b>	<b>0,00</b>	<b>21.050,00</b>	<b>0,00</b>	<b>0,00</b>
	<b>Überschuss / Zuschussbedarf</b>	<b>0,00</b>	<b>-11.894,51</b>	<b>-11.894,51</b>	<b>0,00</b>	<b>-21.050,00</b>	<b>24,39</b>	<b>0,00</b>

**Einzelplan Haushaltsrechnung  
Verwaltungshaushalt 2017  
in - € -**

**47000 Förderung der Wohlfahrtspflege**

Nr.	Bezeichnung	Reste vom Vorjahr K = Kassenreste H = Haushaltsreste	Soll = <u>Einnahmen</u> = Ausgaben ./. Haushaltsreste vom Vorjahr + neue Haushalts- reste (H)	Ist	Neue Reste K = Kassenreste H = Haushaltsreste	Planvergleich		
						Haushaltsansatz	Soll (Spalte 3) Mehr (+) Weniger (-) als Ansatz (Spalte 6)	Zulässige Mehrausgaben
								Üpl./Apl.bewilligte oder nach § 17 GemHVO
0	1	2	3	4	5	6	7	8
							<b>9.179,88</b>	
	<b><u>Abschluss Abschnitt 47</u></b>							
	Einnahmen	0,00	0,00	0,00	0,00	0,00	0,00	0,00
	Ausgaben	0,00	11.894,51	11.894,51	0,00	21.050,00	24,39	0,00
	Überschuss / Zuschussbedarf	0,00	-11.894,51	-11.894,51	0,00	-21.050,00	-9.179,88	0,00
							-24,39	
							9.179,88	
	<b><u>Abschluss Einzelplan 4</u></b>							
	Einnahmen	K 9.474,22	3.238.561,96	3.204.219,70	K 43.816,48	2.988.960,00	385.079,66	0,00
		H 0,00			NH 0,00		-135.477,70	
	Ausgaben	K 80.002,18	6.145.334,10	6.120.024,73	K 114.101,44	6.396.670,00	219.664,85	9.787,32
		H 140.783,41			NH 131.993,52		-471.000,75	
	Überschuss / Zuschussbedarf	K -70.527,96	-2.906.772,14	-2.915.805,03	K -70.284,96	-3.407.710,00	165.414,81	-9.787,32
		H -140.783,41			NH -131.993,52		335.523,05	

**Einzelplan Haushaltsrechnung  
Verwaltungshaushalt 2017  
in - € -**

5	<b>Gesundheit, Sport, Erholung</b>
50	Gesundheitsverwaltung, Gesundheitsämter
51	Krankenhäuser
54	Sonst. Einricht. u. Maßnahmen der Gesundheitspflege
55	Förderung des Sports
56	Eigene Sportstätten
58	Park- und Gartenanlagen

**Einzelplan Haushaltsrechnung  
Verwaltungshaushalt 2017  
in - € -**

5                    Gesundheit, Sport, Erholung  
50                   Gesundheitsverwaltung, Gesundheitsämter  
**50000              Gesundheitspflege**

Nr.	Bezeichnung	Reste vom Vorjahr K = Kassenreste H = Haushaltsreste	Soll = Einnahmen = Ausgaben ./. Haushaltsreste vom Vorjahr + neue Haushalts- reste (H)	Ist	Neue Reste K = Kassenreste H = Haushaltsreste	Planvergleich		
						Haushaltsansatz	Soll (Spalte 3) Mehr (+) Weniger (-) als Ansatz (Spalte 6)	Zulässige Mehrausgaben
								Üpl./Apl.bewilligte oder nach § 17 GemHVO
0	1	2	3	4	5	6	7	8
	<b>Ausgaben</b>							
58700	Schädlingsbekämpfung	0,00	2.426,46	2.426,46	0,00	2.000,00	426,46	500,00
67990	Innere Leistungsverrechnung	0,00	25,78	25,78	0,00	0,00	25,78	0,00
70000	Zuschüsse an Vereine	0,00	247,82	247,82	0,00	400,00	-152,18	0,00
	<b>Ausgaben</b>	<b>0,00</b>	<b>2.700,06</b>	<b>2.700,06</b>	<b>0,00</b>	<b>2.400,00</b>	<b>300,06</b>	<b>500,00</b>
	<b>Abschluss UA 50000</b>							
	<b>Einnahmen</b>	<b>0,00</b>	<b>0,00</b>	<b>0,00</b>	<b>0,00</b>	<b>0,00</b>	<b>0,00</b>	<b>0,00</b>
	<b>Ausgaben</b>	<b>0,00</b>	<b>2.700,06</b>	<b>2.700,06</b>	<b>0,00</b>	<b>2.400,00</b>	<b>452,24</b>	<b>500,00</b>
	<b>Überschuss / Zuschussbedarf</b>	<b>0,00</b>	<b>-2.700,06</b>	<b>-2.700,06</b>	<b>0,00</b>	<b>-2.400,00</b>	<b>-452,24</b>	<b>-500,00</b>
	<b>Abschluss 4abschnitt 5000</b>						<b>152,18</b>	
	<b>Einnahmen</b>	<b>0,00</b>	<b>0,00</b>	<b>0,00</b>	<b>0,00</b>	<b>0,00</b>	<b>0,00</b>	<b>0,00</b>
	<b>Ausgaben</b>	<b>0,00</b>	<b>2.700,06</b>	<b>2.700,06</b>	<b>0,00</b>	<b>2.400,00</b>	<b>452,24</b>	<b>500,00</b>
	<b>Überschuss / Zuschussbedarf</b>	<b>0,00</b>	<b>-2.700,06</b>	<b>-2.700,06</b>	<b>0,00</b>	<b>-2.400,00</b>	<b>-452,24</b>	<b>-500,00</b>
	<b>Abschluss Oberabschnitt 500</b>						<b>152,18</b>	
	<b>Einnahmen</b>	<b>0,00</b>	<b>0,00</b>	<b>0,00</b>	<b>0,00</b>	<b>0,00</b>	<b>0,00</b>	<b>0,00</b>
	<b>Ausgaben</b>	<b>0,00</b>	<b>2.700,06</b>	<b>2.700,06</b>	<b>0,00</b>	<b>2.400,00</b>	<b>452,24</b>	<b>500,00</b>
	<b>Überschuss / Zuschussbedarf</b>	<b>0,00</b>	<b>-2.700,06</b>	<b>-2.700,06</b>	<b>0,00</b>	<b>-2.400,00</b>	<b>-452,24</b>	<b>-500,00</b>
	<b>Abschluss Abschnitt 50</b>						<b>152,18</b>	
	<b>Einnahmen</b>	<b>0,00</b>	<b>0,00</b>	<b>0,00</b>	<b>0,00</b>	<b>0,00</b>	<b>0,00</b>	<b>0,00</b>

**Einzelplan Haushaltsrechnung  
Verwaltungshaushalt 2017  
in - € -**

**50000 Gesundheitspflege**

Nr.	Bezeichnung	Reste vom Vorjahr K = Kassenreste H = Haushaltsreste	Soll = <u>Einnahmen</u> = Ausgaben ./. Haushaltsreste vom Vorjahr + neue Haushalts- reste (H)	Ist	Neue Reste K = Kassenreste H = Haushaltsreste	Planvergleich		
						Haushaltsansatz	Soll (Spalte 3) Mehr (+) Weniger (-) als Ansatz (Spalte 6)	Zulässige Mehrausgaben  Üpl./Apl.bewilligte oder nach § 17 GemHVO
0	1	2	3	4	5	6	7	8
	<b>Ausgaben</b>	<b>0,00</b>	<b>2.700,06</b>	<b>2.700,06</b>	<b>0,00</b>	<b>2.400,00</b>	<b>0,00</b> <b>452,24</b>	<b>500,00</b>
	<b>Überschuss / Zuschussbedarf</b>	<b>0,00</b>	<b>-2.700,06</b>	<b>-2.700,06</b>	<b>0,00</b>	<b>-2.400,00</b>	<b>-152,18</b> <b>-452,24</b> <b>152,18</b>	<b>-500,00</b>

**Einzelplan Haushaltsrechnung  
Verwaltungshaushalt 2017  
in - € -**

5 Gesundheit, Sport, Erholung  
51 Krankenhäuser  
**51000 Städtisches Krankenhaus**

Nr.	Bezeichnung	Reste vom Vorjahr K = Kassenreste H = Haushaltsreste	Soll = Einnahmen = Ausgaben ./. Haushaltsreste vom Vorjahr + neue Haushalts- reste (H)	Ist	Neue Reste K = Kassenreste H = Haushaltsreste	Planvergleich		
						Haushaltsansatz	Soll (Spalte 3) Mehr (+) Weniger (-) als Ansatz (Spalte 6)	Zulässige Mehrausgaben  Üpl./Apl.bewilligte oder nach § 17 GemHVO
0	1	2	3	4	5	6	7	8
	<b>Ausgaben</b>							
67990	Innere Leistungsverrechnung	0,00	48,07	48,07	0,00	0,00	48,07	0,00
71700	Verlustabdeckung	K 573.571,68	621.469,75	573.571,68	K 621.469,75	461.000,00	160.469,75	160.469,75
71710	Erstattung Zinsaufwand	0,00	10.894,84	10.894,84	0,00	10.950,00	-55,16	0,00
	<b>Ausgaben</b>	<b>K 573.571,68</b>	<b>632.412,66</b>	<b>584.514,59</b>	<b>K 621.469,75</b>	<b>471.950,00</b>	<b>160.462,66</b>	<b>160.469,75</b>
	<b>Abschluss UA 51000</b>							
	<b>Einnahmen</b>	<b>K 0,00</b>	<b>0,00</b>	<b>0,00</b>	<b>K 0,00</b>	<b>0,00</b>	<b>0,00</b>	<b>0,00</b>
	<b>Ausgaben</b>	<b>K 573.571,68</b>	<b>632.412,66</b>	<b>584.514,59</b>	<b>K 621.469,75</b>	<b>471.950,00</b>	<b>160.517,82</b>	<b>160.469,75</b>
	<b>Überschuss / Zuschussbedarf</b>	<b>K -573.571,68</b>	<b>-632.412,66</b>	<b>-584.514,59</b>	<b>K -621.469,75</b>	<b>-471.950,00</b>	<b>-160.517,82</b>	<b>-160.469,75</b>
	<b>Abschluss 4abschnitt 5100</b>						<b>55,16</b>	
	<b>Einnahmen</b>	<b>K 0,00</b>	<b>0,00</b>	<b>0,00</b>	<b>K 0,00</b>	<b>0,00</b>	<b>0,00</b>	<b>0,00</b>
	<b>Ausgaben</b>	<b>K 573.571,68</b>	<b>632.412,66</b>	<b>584.514,59</b>	<b>K 621.469,75</b>	<b>471.950,00</b>	<b>160.517,82</b>	<b>160.469,75</b>
	<b>Überschuss / Zuschussbedarf</b>	<b>K -573.571,68</b>	<b>-632.412,66</b>	<b>-584.514,59</b>	<b>K -621.469,75</b>	<b>-471.950,00</b>	<b>-160.517,82</b>	<b>-160.469,75</b>
	<b>Abschluss Oberabschnitt 510</b>						<b>55,16</b>	
	<b>Einnahmen</b>	<b>K 0,00</b>	<b>0,00</b>	<b>0,00</b>	<b>K 0,00</b>	<b>0,00</b>	<b>0,00</b>	<b>0,00</b>
	<b>Ausgaben</b>	<b>K 573.571,68</b>	<b>632.412,66</b>	<b>584.514,59</b>	<b>K 621.469,75</b>	<b>471.950,00</b>	<b>160.517,82</b>	<b>160.469,75</b>
	<b>Überschuss / Zuschussbedarf</b>	<b>K -573.571,68</b>	<b>-632.412,66</b>	<b>-584.514,59</b>	<b>K -621.469,75</b>	<b>-471.950,00</b>	<b>-160.517,82</b>	<b>-160.469,75</b>
	<b>Abschluss Abschnitt 51</b>						<b>55,16</b>	

**Einzelplan Haushaltsrechnung  
Verwaltungshaushalt 2017  
in - € -**

**51000 Städtisches Krankenhaus**

Nr.	Bezeichnung	Reste vom Vorjahr K = Kassenreste H = Haushaltsreste	Soll = <u>Einnahmen</u> = Ausgaben ./. Haushaltsreste vom Vorjahr + neue Haushalts- reste (H)	Ist	Neue Reste K = Kassenreste H = Haushaltsreste	Planvergleich		
						Haushaltsansatz	Soll (Spalte 3) Mehr (+) Weniger (-) als Ansatz (Spalte 6)	Zulässige Mehrausgaben  Üpl./Apl.bewilligte oder nach § 17 GemHVO
0	1	2	3	4	5	6	7	8
	<b>Einnahmen</b>	K <b>0,00</b>	<b>0,00</b>	<b>0,00</b>	K <b>0,00</b>	<b>0,00</b>	<b>0,00</b>	<b>0,00</b>
	<b>Ausgaben</b>	K <b>573.571,68</b>	<b>632.412,66</b>	<b>584.514,59</b>	K <b>621.469,75</b>	<b>471.950,00</b>	<b>160.517,82</b>	<b>160.469,75</b>
	<b>Überschuss / Zuschussbedarf</b>	K <b>-573.571,68</b>	<b>-632.412,66</b>	<b>-584.514,59</b>	K <b>-621.469,75</b>	<b>-471.950,00</b>	<b>-160.517,82</b> <b>55,16</b>	<b>-160.469,75</b>



**Einzelplan Haushaltsrechnung  
Verwaltungshaushalt 2017  
in - € -**

5                    Gesundheit, Sport, Erholung  
54                   Sonst. Einricht. u. Maßnahmen der Gesundheitspflege  
**54100               Deutsches Rotes Kreuz**

Nr.	Bezeichnung	Reste vom Vorjahr K = Kassenreste H = Haushaltsreste	Soll = Einnahmen = Ausgaben ./. Haushaltsreste vom Vorjahr + neue Haushalts- reste (H)	Ist	Neue Reste K = Kassenreste H = Haushaltsreste	Planvergleich		
						Haushaltsansatz	Soll (Spalte 3) Mehr (+) Weniger (-) als Ansatz (Spalte 6)	Zulässige Mehrausgaben  Üpl./Apl.bewilligte oder nach § 17 GemHVO
0	1	2	3	4	5	6	7	8
	<b>Ausgaben</b>							
67990	Innere Leistungsverrechnung	0,00	7,32	7,32	0,00	0,00	7,32	0,00
71800	Zuschuss an DRK Ortsverband Stockach	0,00	1.393,78	1.393,78	0,00	1.400,00	-6,22	0,00
	<b>Ausgaben</b>	<b>0,00</b>	<b>1.401,10</b>	<b>1.401,10</b>	<b>0,00</b>	<b>1.400,00</b>	<b>1,10</b>	<b>0,00</b>
	<b>Abschluss UA 54100</b>							
	<b>Einnahmen</b>	<b>0,00</b>	<b>0,00</b>	<b>0,00</b>	<b>0,00</b>	<b>0,00</b>	<b>0,00</b>	<b>0,00</b>
	<b>Ausgaben</b>	<b>0,00</b>	<b>1.401,10</b>	<b>1.401,10</b>	<b>0,00</b>	<b>1.400,00</b>	<b>7,32</b>	<b>0,00</b>
	<b>Überschuss / Zuschussbedarf</b>	<b>0,00</b>	<b>-1.401,10</b>	<b>-1.401,10</b>	<b>0,00</b>	<b>-1.400,00</b>	<b>-6,22</b>	<b>0,00</b>
	<b>Abschluss 4abschnitt 5410</b>						<b>6,22</b>	
	<b>Einnahmen</b>	<b>0,00</b>	<b>0,00</b>	<b>0,00</b>	<b>0,00</b>	<b>0,00</b>	<b>0,00</b>	<b>0,00</b>
	<b>Ausgaben</b>	<b>0,00</b>	<b>1.401,10</b>	<b>1.401,10</b>	<b>0,00</b>	<b>1.400,00</b>	<b>7,32</b>	<b>0,00</b>
	<b>Überschuss / Zuschussbedarf</b>	<b>0,00</b>	<b>-1.401,10</b>	<b>-1.401,10</b>	<b>0,00</b>	<b>-1.400,00</b>	<b>-6,22</b>	<b>0,00</b>
	<b>Abschluss Oberabschnitt 541</b>						<b>6,22</b>	
	<b>Einnahmen</b>	<b>0,00</b>	<b>0,00</b>	<b>0,00</b>	<b>0,00</b>	<b>0,00</b>	<b>0,00</b>	<b>0,00</b>
	<b>Ausgaben</b>	<b>0,00</b>	<b>1.401,10</b>	<b>1.401,10</b>	<b>0,00</b>	<b>1.400,00</b>	<b>7,32</b>	<b>0,00</b>
	<b>Überschuss / Zuschussbedarf</b>	<b>0,00</b>	<b>-1.401,10</b>	<b>-1.401,10</b>	<b>0,00</b>	<b>-1.400,00</b>	<b>-6,22</b>	<b>0,00</b>
		<b>0,00</b>	<b>-1.401,10</b>	<b>-1.401,10</b>	<b>0,00</b>	<b>-1.400,00</b>	<b>-7,32</b>	<b>0,00</b>
							<b>6,22</b>	

**Einzelplan Haushaltsrechnung  
Verwaltungshaushalt 2017  
in - € -**

5 Gesundheit, Sport, Erholung  
54 Sonst. Einricht. u. Maßnahmen der Gesundheitspflege  
**54200 Sozial- und Dorfhelferinnenstation**

Nr.	Bezeichnung	Reste vom Vorjahr K = Kassenreste H = Haushaltsreste	Soll = Einnahmen = Ausgaben ./. Haushaltsreste vom Vorjahr + neue Haushalts- reste (H)	Ist	Neue Reste K = Kassenreste H = Haushaltsreste	Planvergleich		
						Haushaltsansatz	Soll (Spalte 3) Mehr (+) Weniger (-) als Ansatz (Spalte 6)	Zulässige Mehrausgaben  Üpl./Apl.bewilligte oder nach § 17 GemHVO
0	1	2	3	4	5	6	7	8
	<b><u>Einnahmen</u></b>							
16410	Erstattungen	0,00	1.235,25	0,00	K 1.235,25	0,00	1.235,25	0,00
	<b>Einnahmen</b>	<b>0,00</b>	<b>1.235,25</b>	<b>0,00</b>	<b>K 1.235,25</b>	<b>0,00</b>	<b>1.235,25</b>	<b>0,00</b>
	<b><u>Ausgaben</u></b>							
67990	Innere Leistungsverrechnung	0,00	22,99	22,99	0,00	0,00	22,99	0,00
71800	Zuschüsse an soziale Einrichtungen	H 5.000,00	-2.548,00	12.885,86	K -10.433,86	10.000,00	-12.548,00	0,00
	<b>Ausgaben</b>	<b>H 5.000,00</b>	<b>-2.525,01</b>	<b>12.908,85</b>	<b>K -10.433,86</b>	<b>10.000,00</b>	<b>-12.525,01</b>	<b>0,00</b>
	<b><u>Abschluss UA 54200</u></b>							
	<b>Einnahmen</b>	<b>0,00</b>	<b>1.235,25</b>	<b>0,00</b>	<b>K 1.235,25</b>	<b>0,00</b>	<b>1.235,25</b>	<b>0,00</b>
		H 0,00					0,00	
	<b>Ausgaben</b>	<b>0,00</b>	<b>-2.525,01</b>	<b>12.908,85</b>	<b>K -10.433,86</b>	<b>10.000,00</b>	<b>22,99</b>	<b>0,00</b>
		H 5.000,00					-12.548,00	
	<b>Überschuss / Zuschussbedarf</b>	<b>0,00</b>	<b>3.760,26</b>	<b>-12.908,85</b>	<b>K 11.669,11</b>	<b>-10.000,00</b>	<b>1.212,26</b>	<b>0,00</b>
		H -5.000,00					12.548,00	
	<b><u>Abschluss 4abschnitt 5420</u></b>							
	<b>Einnahmen</b>	<b>0,00</b>	<b>1.235,25</b>	<b>0,00</b>	<b>K 1.235,25</b>	<b>0,00</b>	<b>1.235,25</b>	<b>0,00</b>
		H 0,00					0,00	
	<b>Ausgaben</b>	<b>0,00</b>	<b>-2.525,01</b>	<b>12.908,85</b>	<b>K -10.433,86</b>	<b>10.000,00</b>	<b>22,99</b>	<b>0,00</b>
		H 5.000,00					-12.548,00	
	<b>Überschuss / Zuschussbedarf</b>	<b>0,00</b>	<b>3.760,26</b>	<b>-12.908,85</b>	<b>K 11.669,11</b>	<b>-10.000,00</b>	<b>1.212,26</b>	<b>0,00</b>
		H -5.000,00					12.548,00	
	<b><u>Abschluss Oberabschnitt 542</u></b>							
	<b>Einnahmen</b>	<b>0,00</b>	<b>1.235,25</b>	<b>0,00</b>	<b>K 1.235,25</b>	<b>0,00</b>	<b>1.235,25</b>	<b>0,00</b>
		H 0,00					0,00	
	<b>Ausgaben</b>	<b>0,00</b>	<b>-2.525,01</b>	<b>12.908,85</b>	<b>K -10.433,86</b>	<b>10.000,00</b>	<b>22,99</b>	<b>0,00</b>
		H 5.000,00					-12.548,00	

**Einzelplan Haushaltsrechnung  
Verwaltungshaushalt 2017  
in - € -**

**54200 Sozial- und Dorfhelferinnenstation**

Nr.	Bezeichnung	Reste vom Vorjahr K = Kassenreste H = Haushaltsreste	Soll = Einnahmen = Ausgaben ./. Haushaltsreste vom Vorjahr + neue Haushalts- reste (H)	Ist	Neue Reste K = Kassenreste H = Haushaltsreste	Planvergleich		
						Haushaltsansatz	Soll (Spalte 3) Mehr (+) Weniger (-) als Ansatz (Spalte 6)	Zulässige Mehrausgaben  Üpl./Apl.bewilligte oder nach § 17 GemHVO
0	1	2	3	4	5	6	7	8
	<b>Überschuss / Zuschussbedarf</b>	<b>0,00</b>	<b>3.760,26</b>	<b>-12.908,85</b>	<b>K 11.669,11</b>	<b>-10.000,00</b>	<b>1.212,26</b>	<b>0,00</b>
		H -5.000,00					<b>12.548,00</b>	
	<b><u>Abschluss Abschnitt 54</u></b>							
	<b>Einnahmen</b>	<b>0,00</b>	<b>1.235,25</b>	<b>0,00</b>	<b>K 1.235,25</b>	<b>0,00</b>	<b>1.235,25</b>	<b>0,00</b>
		H 0,00					<b>0,00</b>	
	<b>Ausgaben</b>	<b>0,00</b>	<b>-1.123,91</b>	<b>14.309,95</b>	<b>K -10.433,86</b>	<b>11.400,00</b>	<b>30,31</b>	<b>0,00</b>
		H 5.000,00					<b>-12.554,22</b>	
	<b>Überschuss / Zuschussbedarf</b>	<b>0,00</b>	<b>2.359,16</b>	<b>-14.309,95</b>	<b>K 11.669,11</b>	<b>-11.400,00</b>	<b>1.204,94</b>	<b>0,00</b>
		H -5.000,00					<b>12.554,22</b>	

**Einzelplan Haushaltsrechnung  
Verwaltungshaushalt 2017  
in - € -**

5 Gesundheit, Sport, Erholung  
55 Förderung des Sports  
**55000 Förderung des Sports**

Nr.	Bezeichnung	Reste vom Vorjahr K = Kassenreste H = Haushaltsreste	Soll = Einnahmen = Ausgaben ./. Haushaltsreste vom Vorjahr + neue Haushalts- reste (H)	Ist	Neue Reste K = Kassenreste H = Haushaltsreste	Planvergleich		
						Haushaltsansatz	Soll (Spalte 3) Mehr (+) Weniger (-) als Ansatz (Spalte 6)	Zulässige Mehrausgaben Üpl./Apl.bewilligte oder nach § 17 GemHVO
0	1	2	3	4	5	6	7	8
	<b><u>Einnahmen</u></b>							
15000	Kostenersätze	0,00	87,58	87,58	0,00	200,00	-112,42	0,00
	<b>Einnahmen</b>	<b>0,00</b>	<b>87,58</b>	<b>87,58</b>	<b>0,00</b>	<b>200,00</b>	<b>-112,42</b>	<b>0,00</b>
	<b><u>Ausgaben</u></b>							
57200	Veranstaltungen, Ehrungen, Jubiläen	H 1.587,82	1.440,06	3.027,88	0,00	4.000,00	-2.559,94	-150,00
65000	Geschäftsbedarf	0,00	0,00	0,00	0,00	900,00	-900,00	0,00
67920	Innere Verrechnungen Technische Dienste	0,00	1.476,90	1.476,90	0,00	4.000,00	-2.523,10	0,00
67970	Innere Verrechnungen Hallenbenutzung	0,00	269.618,00	269.618,00	0,00	577.760,00	-308.142,00	0,00
67990	Innere Leistungsverrechnung	0,00	92,32	92,32	0,00	100,00	-7,68	0,00
70000	Zuschüsse an Sportvereine	0,00	2.719,56	2.719,56	0,00	3.100,00	-380,44	0,00
	<b>Ausgaben</b>	<b>H 1.587,82</b>	<b>275.346,84</b>	<b>276.934,66</b>	<b>0,00</b>	<b>589.860,00</b>	<b>-314.513,16</b>	<b>-150,00</b>
	<b><u>Abschluss UA 55000</u></b>							
	<b>Einnahmen</b>	<b>0,00</b>	<b>87,58</b>	<b>87,58</b>	<b>0,00</b>	<b>200,00</b>	<b>0,00</b>	<b>0,00</b>
		<b>H 0,00</b>					<b>-112,42</b>	
	<b>Ausgaben</b>	<b>0,00</b>	<b>275.346,84</b>	<b>276.934,66</b>	<b>0,00</b>	<b>589.860,00</b>	<b>0,00</b>	<b>-150,00</b>
		<b>H 1.587,82</b>					<b>-314.513,16</b>	
	<b>Überschuss / Zuschussbedarf</b>	<b>0,00</b>	<b>-275.259,26</b>	<b>-276.847,08</b>	<b>0,00</b>	<b>-589.660,00</b>	<b>0,00</b>	<b>150,00</b>
		<b>H -1.587,82</b>					<b>314.400,74</b>	
	<b><u>Abschluss 4abschnitt 5500</u></b>							
	<b>Einnahmen</b>	<b>0,00</b>	<b>87,58</b>	<b>87,58</b>	<b>0,00</b>	<b>200,00</b>	<b>0,00</b>	<b>0,00</b>
		<b>H 0,00</b>					<b>-112,42</b>	
	<b>Ausgaben</b>	<b>0,00</b>	<b>275.346,84</b>	<b>276.934,66</b>	<b>0,00</b>	<b>589.860,00</b>	<b>0,00</b>	<b>-150,00</b>
		<b>H 1.587,82</b>					<b>-314.513,16</b>	
	<b>Überschuss / Zuschussbedarf</b>	<b>0,00</b>	<b>-275.259,26</b>	<b>-276.847,08</b>	<b>0,00</b>	<b>-589.660,00</b>	<b>0,00</b>	<b>150,00</b>
		<b>H -1.587,82</b>					<b>314.400,74</b>	

**Einzelplan Haushaltsrechnung  
Verwaltungshaushalt 2017  
in - € -**

**55000 Förderung des Sports**

Nr.	Bezeichnung	Reste vom Vorjahr K = Kassenreste H = Haushaltsreste	Soll = Einnahmen = Ausgaben ./. Haushaltsreste vom Vorjahr + neue Haushalts- reste (H)	Ist	Neue Reste K = Kassenreste H = Haushaltsreste	Planvergleich		
						Haushaltsansatz	Soll (Spalte 3) Mehr (+) Weniger (-) als Ansatz (Spalte 6)	Zulässige Mehrausgaben
								Üpl./Apl.bewilligte oder nach § 17 GemHVO
0	1	2	3	4	5	6	7	8
	<b><u>Abschluss Oberabschnitt 550</u></b>							
	<b>Einnahmen</b>	0,00	87,58	87,58	0,00	200,00	0,00	0,00
		H 0,00					-112,42	
	<b>Ausgaben</b>	0,00	275.346,84	276.934,66	0,00	589.860,00	0,00	-150,00
		H 1.587,82					-314.513,16	
	<b>Überschuss / Zuschussbedarf</b>	0,00	-275.259,26	-276.847,08	0,00	-589.660,00	0,00	150,00
		H -1.587,82					314.400,74	
	<b><u>Abschluss Abschnitt 55</u></b>							
	<b>Einnahmen</b>	0,00	87,58	87,58	0,00	200,00	0,00	0,00
		H 0,00					-112,42	
	<b>Ausgaben</b>	0,00	275.346,84	276.934,66	0,00	589.860,00	0,00	-150,00
		H 1.587,82					-314.513,16	
	<b>Überschuss / Zuschussbedarf</b>	0,00	-275.259,26	-276.847,08	0,00	-589.660,00	0,00	150,00
		H -1.587,82					314.400,74	

**Einzelplan Haushaltsrechnung  
Verwaltungshaushalt 2017  
in - € -**

5 Gesundheit, Sport, Erholung  
56 Eigene Sportstätten  
**56100 Hägerweghalle**

Nr.	Bezeichnung	Reste vom Vorjahr K = Kassenreste H = Haushaltsreste	Soll = Einnahmen = Ausgaben ./. Haushaltsreste vom Vorjahr + neue Haushalts- reste (H)	Ist	Neue Reste K = Kassenreste H = Haushaltsreste	Planvergleich		
						Haushaltsansatz	Soll (Spalte 3) Mehr (+) Weniger (-) als Ansatz (Spalte 6)	Zulässige Mehrausgaben  Üpl./Apl.bewilligte oder nach § 17 GemHVO
0	1	2	3	4	5	6	7	8
	<b><u>Einnahmen</u></b>							
11000	Hallenbenutzungsgebühren	0,00	105,27	105,27	0,00	100,00	5,27	0,00
14000	Mieten, Pachten	0,00	5.753,76	5.753,76	0,00	6.000,00	-246,24	0,00
16970	Innere Verrechnungen Hallenbenutzung	0,00	36.545,63	36.545,63	0,00	39.080,00	-2.534,37	0,00
	<b>Einnahmen</b>	<b>0,00</b>	<b>42.404,66</b>	<b>42.404,66</b>	<b>0,00</b>	<b>45.180,00</b>	<b>-2.775,34</b>	<b>0,00</b>
	<b><u>Ausgaben</u></b>							
41400	Vergütung der Beschäftigten	0,00	13.950,18	13.950,18	0,00	14.100,00	-149,82	0,00
43400	Zusatzversorgungskasse - Beschäftigte	0,00	1.346,09	1.346,09	0,00	1.450,00	-103,91	0,00
44400	Sozialversicherung - Beschäftigte	0,00	2.888,38	2.888,38	0,00	2.950,00	-61,62	0,00
50000	Gebäudeunterhaltung	0,00	6.629,80	6.607,64	K 22,16	6.000,00	629,80	0,00
52000	Beschaffungen	0,00	0,00	0,00	0,00	1.000,00	-1.000,00	0,00
52500	Unterhaltung von Einrichtungen	0,00	0,00	0,00	0,00	1.000,00	-1.000,00	0,00
54000	Bewirtschaftungskosten	K 617,49	16.438,96	16.898,18	K 158,27	15.150,00	1.288,96	0,00
64200	Versicherungen	0,00	275,70	275,70	0,00	300,00	-24,30	0,00
67920	Innere Verrechnungen Technische Dienste	0,00	0,00	0,00	0,00	1.300,00	-1.300,00	0,00
67940	Innere Verrechnungen EDV	0,00	312,00	312,00	0,00	320,00	-8,00	0,00
67980	Innere Verrechnungen Telekom- mun.u.Druck	0,00	0,21	0,21	0,00	10,00	-9,79	0,00
67990	Innere Leistungsverrechnung	0,00	563,34	563,34	0,00	700,00	-136,66	0,00
68100	AfA für Grundstücke u.grundst.gl.Rechte	0,00	0,00	0,00	0,00	500,00	-500,00	0,00
68200	Abschreibungen für bewegliche Sachen	0,00	0,00	0,00	0,00	100,00	-100,00	0,00
68500	Verzinsung des Anlagekapitals	0,00	0,00	0,00	0,00	300,00	-300,00	0,00
	<b>Ausgaben</b>	<b>K 617,49</b>	<b>42.404,66</b>	<b>42.841,72</b>	<b>K 180,43</b>	<b>45.180,00</b>	<b>-2.775,34</b>	<b>0,00</b>
	<b><u>Abschluss UA 56100</u></b>							
	<b>Einnahmen</b>	<b>K 0,00</b>	<b>42.404,66</b>	<b>42.404,66</b>	<b>K 0,00</b>	<b>45.180,00</b>	<b>5,27</b>	<b>0,00</b>

**Einzelplan Haushaltsrechnung  
Verwaltungshaushalt 2017  
in - € -**

**56100 Hagerweghalle**

Nr.	Bezeichnung	Reste vom Vorjahr K = Kassenreste H = Haushaltsreste	Soll = Einnahmen = Ausgaben ./. Haushaltsreste vom Vorjahr + neue Haushalts- reste (H)	Ist	Neue Reste K = Kassenreste H = Haushaltsreste	Planvergleich		
						Haushaltsansatz	Soll (Spalte 3) Mehr (+) Weniger (-) als Ansatz (Spalte 6)	Zulässige Mehrausgaben  Üpl./Apl.bewilligte oder nach § 17 GemHVO
0	1	2	3	4	5	6	7	8
	<b>Ausgaben</b>	K 617,49	42.404,66	42.841,72	K 180,43	45.180,00	-2.780,61 1.918,76 -4.694,10	0,00
	<b>Überschuss / Zuschussbedarf</b>	K -617,49	0,00	-437,06	K -180,43	0,00	-1.913,49 1.913,49	0,00
	<b><u>Abschluss 4abschnitt 5610</u></b>							
	<b>Einnahmen</b>	K 0,00	42.404,66	42.404,66	K 0,00	45.180,00	5,27 -2.780,61	0,00
	<b>Ausgaben</b>	K 617,49	42.404,66	42.841,72	K 180,43	45.180,00	1.918,76 -4.694,10	0,00
	<b>Überschuss / Zuschussbedarf</b>	K -617,49	0,00	-437,06	K -180,43	0,00	-1.913,49 1.913,49	0,00

5 Gesundheit, Sport, Erholung  
56 Eigene Sportstätten  
**56110 Dillhalle**

Nr.	Bezeichnung	Reste vom Vorjahr K = Kassenreste H = Haushaltsreste	Soll = Einnahmen = Ausgaben ./. Haushaltsreste vom Vorjahr + neue Haushalts- reste (H)	Ist	Neue Reste K = Kassenreste H = Haushaltsreste	Planvergleich		
						Haushaltsansatz	Soll (Spalte 3) Mehr (+) Weniger (-) als Ansatz (Spalte 6)	Zulässige Mehrausgaben  Üpl./Apl.bewilligte oder nach § 17 GemHVO
0	1	2	3	4	5	6	7	8
	<b>Einnahmen</b>							
11000	Hallenbenutzungsgebühren	0,00	0,00	0,00	0,00	100,00	-100,00	0,00
16970	Innere Verrechnungen Hallenbenutzung	0,00	62.783,97	62.783,97	0,00	131.400,00	-68.616,03	0,00
27700	Auflösung von Zuweisungen und Zuschüssen	0,00	0,00	0,00	0,00	17.900,00	-17.900,00	0,00
	<b>Einnahmen</b>	<b>0,00</b>	<b>62.783,97</b>	<b>62.783,97</b>	<b>0,00</b>	<b>149.400,00</b>	<b>-86.616,03</b>	<b>0,00</b>
	<b>Ausgaben</b>							
41400	Vergütung der Beschäftigten	0,00	17.340,45	17.340,45	0,00	19.900,00	-2.559,55	0,00
43400	Zusatzversorgungskasse - Beschäftigte	0,00	1.566,10	1.566,10	0,00	2.000,00	-433,90	0,00
44400	Sozialversicherung - Beschäftigte	0,00	3.402,21	3.402,21	0,00	4.200,00	-797,79	0,00
50000	Gebäudeunterhaltung	K 540,00	9.178,62	9.674,30	K 44,32	12.000,00	-2.821,38	0,00
52000	Beschaffungen	0,00	0,00	0,00	0,00	2.000,00	-2.000,00	0,00
52500	Unterhaltung von Einrichtungen	0,00	0,00	0,00	0,00	2.000,00	-2.000,00	0,00
54000	Bewirtschaftungskosten	K 3.767,05	30.222,05	31.990,74	K 1.998,36	29.300,00	922,05	0,00
65400	Dienstreisen	0,00	298,19	298,19	0,00	300,00	-1,81	0,00
67920	Innere Verrechnungen Technische Dienste	0,00	61,58	61,58	0,00	2.000,00	-1.938,42	0,00
67990	Innere Leistungsverrechnung	0,00	714,77	714,77	0,00	700,00	14,77	0,00
68100	AfA für Grundstücke u.grundst.gl.Rechte	0,00	0,00	0,00	0,00	42.800,00	-42.800,00	0,00
68200	Abschreibungen für bewegliche Sachen	0,00	0,00	0,00	0,00	300,00	-300,00	0,00
68500	Verzinsung des Anlagekapitals	0,00	0,00	0,00	0,00	31.900,00	-31.900,00	0,00
	<b>Ausgaben</b>	<b>K 4.307,05</b>	<b>62.783,97</b>	<b>65.048,34</b>	<b>K 2.042,68</b>	<b>149.400,00</b>	<b>-86.616,03</b>	<b>0,00</b>
	<b>Abschluss UA 56110</b>							
	<b>Einnahmen</b>	<b>K 0,00</b>	<b>62.783,97</b>	<b>62.783,97</b>	<b>K 0,00</b>	<b>149.400,00</b>	<b>0,00</b>	<b>0,00</b>
	<b>Ausgaben</b>	<b>K 4.307,05</b>	<b>62.783,97</b>	<b>65.048,34</b>	<b>K 2.042,68</b>	<b>149.400,00</b>	<b>936,82</b>	<b>0,00</b>



**Einzelplan Haushaltsrechnung  
Verwaltungshaushalt 2017  
in - € -**

56110 Dillhalle

Nr.	Bezeichnung	Reste vom Vorjahr K = Kassenreste H = Haushaltsreste	Soll = Einnahmen = Ausgaben ./. Haushaltsreste vom Vorjahr + neue Haushalts- reste (H)	Ist	Neue Reste K = Kassenreste H = Haushaltsreste	Planvergleich		
						Haushaltsansatz	Soll (Spalte 3) Mehr (+) Weniger (-) als Ansatz (Spalte 6)	Zulässige Mehrausgaben  Üpl./Apl.bewilligte oder nach § 17 GemHVO
0	1	2	3	4	5	6	7	8
	<b>Überschuss / Zuschussbedarf</b>	K -4.307,05	0,00	-2.264,37	K -2.042,68	0,00	<b>-87.552,85</b> -936,82 936,82	0,00
	<b><u>Abschluss 4abschnitt 5611</u></b>							
	<b>Einnahmen</b>	K 0,00	62.783,97	62.783,97	K 0,00	149.400,00	0,00	0,00
	<b>Ausgaben</b>	K 4.307,05	62.783,97	65.048,34	K 2.042,68	149.400,00	-86.616,03 936,82	0,00
	<b>Überschuss / Zuschussbedarf</b>	K -4.307,05	0,00	-2.264,37	K -2.042,68	0,00	-87.552,85 -936,82 936,82	0,00

### Einzelplan Haushaltsrechnung Verwaltungshaushalt 2017 in - € -

5 Gesundheit, Sport, Erholung  
56 Eigene Sportstätten  
56120 Heidenfelshalle Zizenhausen

Nr.	Bezeichnung	Reste vom Vorjahr K = Kassenreste H = Haushaltsreste	Soll = Einnahmen = Ausgaben ./. Haushaltsreste vom Vorjahr + neue Haushalts- reste (H)	Ist	Neue Reste K = Kassenreste H = Haushaltsreste	Planvergleich		
						Haushaltsansatz	Soll (Spalte 3) Mehr (+) Weniger (-) als Ansatz (Spalte 6)	Zulässige Mehrausgaben Üpl./Apl.bewilligte oder nach § 17 GemHVO
0	1	2	3	4	5	6	7	8
	<b>Einnahmen</b>							
11000	Hallenbenutzungsgebühren	K 90,00	1.127,50	952,50	K 265,00	1.000,00	127,50	0,00
15000	Kostenersätze	K 146,12	863,86	838,31	K 171,67	600,00	263,86	0,00
16970	Innere Verrechnungen Hallenbenutzung	0,00	60.233,64	60.233,64	0,00	226.700,00	-166.466,36	0,00
27700	Auflösung von Zuweisungen und Zuschüssen	0,00	0,00	0,00	0,00	3.300,00	-3.300,00	0,00
	<b>Einnahmen</b>	K <b>236,12</b>	<b>62.225,00</b>	<b>62.024,45</b>	K <b>436,67</b>	<b>231.600,00</b>	<b>-169.375,00</b>	<b>0,00</b>
	<b>Ausgaben</b>							
41400	Vergütung der Beschäftigten	0,00	17.646,95	17.646,95	0,00	16.400,00	1.246,95	0,00
43400	Zusatzversorgungskasse - Beschäftigte	0,00	1.675,00	1.675,00	0,00	1.800,00	-125,00	0,00
44400	Sozialversicherung - Beschäftigte	0,00	3.564,28	3.564,28	0,00	3.400,00	164,28	0,00
50000	Gebäudeunterhaltung	H 40.000,00	-3.924,06	36.066,05	K 9,89	120.000,00	-123.924,06	0,00
52000	Beschaffungen	0,00	293,02	293,02	0,00	15.000,00	-14.706,98	0,00
52500	Unterhaltung von Einrichtungen	K 871,75	0,00	871,75	0,00	2.000,00	-2.000,00	0,00
54000	Bewirtschaftungskosten	K 1.173,23	25.887,11	25.918,17	K 1.142,17	25.700,00	187,11	0,00
64200	Versicherungen	0,00	948,55	948,55	0,00	1.000,00	-51,45	0,00
67920	Innere Verrechnungen Technische Dienste	0,00	15.155,09	15.155,09	0,00	5.000,00	10.155,09	0,00
67980	Innere Verrechnungen Telekom-mun.u.Druck	0,00	211,60	211,60	0,00	200,00	11,60	0,00
67990	Innere Leistungsverrechnung	0,00	767,46	767,46	0,00	700,00	67,46	0,00
68100	AfA für Grundstücke u.grundst.gl.Rechte	0,00	0,00	0,00	0,00	22.100,00	-22.100,00	0,00
68200	Abschreibungen für bewegliche Sachen	0,00	0,00	0,00	0,00	4.100,00	-4.100,00	0,00
68500	Verzinsung des Anlagekapitals	0,00	0,00	0,00	0,00	14.200,00	-14.200,00	0,00
	<b>Ausgaben</b>	K <b>2.044,98</b>						
		H <b>40.000,00</b>	<b>62.225,00</b>	<b>103.117,92</b>	K <b>1.152,06</b>	<b>231.600,00</b>	<b>-169.375,00</b>	<b>0,00</b>

**Einzelplan Haushaltsrechnung  
Verwaltungshaushalt 2017  
in - € -**

**56120 Heidenfelshalle Zizenhausen**

Nr.	Bezeichnung	Reste vom Vorjahr K = Kassenreste H = Haushaltsreste	Soll = Einnahmen = Ausgaben ./. Haushaltsreste vom Vorjahr + neue Haushalts- reste (H)	Ist	Neue Reste K = Kassenreste H = Haushaltsreste	Planvergleich		
						Haushaltsansatz	Soll (Spalte 3) Mehr (+) Weniger (-) als Ansatz (Spalte 6)	Zulässige Mehrausgaben
								Üpl./Apl.bewilligte oder nach § 17 GemHVO
0	1	2	3	4	5	6	7	8
	<b><u>Abschluss UA 56120</u></b>							
	<b>Einnahmen</b>	K 236,12 H 0,00	62.225,00	62.024,45	K 436,67	231.600,00	391,36	0,00
	<b>Ausgaben</b>	K 2.044,98 H 40.000,00	62.225,00	103.117,92	K 1.152,06	231.600,00	11.832,49	0,00
	<b>Überschuss / Zuschussbedarf</b>	K -1.808,86 H -40.000,00	0,00	-41.093,47	K -715,39	0,00	-11.441,13	0,00
	<b><u>Abschluss 4abschnitt 5612</u></b>							
	<b>Einnahmen</b>	K 236,12 H 0,00	62.225,00	62.024,45	K 436,67	231.600,00	391,36	0,00
	<b>Ausgaben</b>	K 2.044,98 H 40.000,00	62.225,00	103.117,92	K 1.152,06	231.600,00	11.832,49	0,00
	<b>Überschuss / Zuschussbedarf</b>	K -1.808,86 H -40.000,00	0,00	-41.093,47	K -715,39	0,00	-11.441,13	0,00

**Einzelplan Haushaltsrechnung  
Verwaltungshaushalt 2017  
in - € -**

5 Gesundheit, Sport, Erholung  
56 Eigene Sportstätten  
56130 **Roßberghalle Wahlwies**

Nr.	Bezeichnung	Reste vom Vorjahr K = Kassenreste H = Haushaltsreste	Soll = Einnahmen = Ausgaben ./. Haushaltsreste vom Vorjahr + neue Haushalts- reste (H)	Ist	Neue Reste K = Kassenreste H = Haushaltsreste	Planvergleich		
						Haushaltsansatz	Soll (Spalte 3) Mehr (+) Weniger (-) als Ansatz (Spalte 6)	Zulässige Mehrausgaben  Üpl./Apl.bewilligte oder nach § 17 GemHVO
0	1	2	3	4	5	6	7	8
	<b><u>Einnahmen</u></b>							
11000	Hallenbenutzungsgebühren	K 225,00	3.125,00	3.225,00	K 125,00	3.500,00	-375,00	0,00
15000	Kostenersätze	K 10,20	685,78	687,48	K 8,50	600,00	85,78	0,00
16970	Innere Verrechnungen Hallenbenutzung	0,00	106.147,05	106.147,05	0,00	133.360,00	-27.212,95	0,00
27700	Auflösung von Zuweisungen und Zuschüssen	0,00	0,00	0,00	0,00	8.700,00	-8.700,00	0,00
	<b>Einnahmen</b>	<b>K 235,20</b>	<b>109.957,83</b>	<b>110.059,53</b>	<b>K 133,50</b>	<b>146.160,00</b>	<b>-36.202,17</b>	<b>0,00</b>
	<b><u>Ausgaben</u></b>							
41400	Vergütung der Beschäftigten	0,00	33.074,29	33.074,29	0,00	34.000,00	-925,71	0,00
43400	Zusatzversorgungskasse - Beschäftigte	0,00	3.073,05	3.073,05	0,00	3.300,00	-226,95	0,00
44400	Sozialversicherung - Beschäftigte	0,00	6.690,74	6.690,74	0,00	7.000,00	-309,26	0,00
45000	Beihilfen, Unterstützung u.dgl.	0,00	0,00	0,00	0,00	10,00	-10,00	0,00
50000	Gebäudeunterhaltung	K 3.113,27	18.168,96	20.838,18	K 444,05	12.000,00	6.168,96	0,00
52000	Beschaffungen	K 42,88	0,00	42,88	0,00	1.000,00	-1.000,00	0,00
52500	Unterhaltung von Einrichtungen	K 802,88	19,47	822,35	0,00	1.000,00	-980,53	0,00
54000	Bewirtschaftungskosten	K 488,04	17.141,46	17.629,50	0,00	15.250,00	1.891,46	0,00
64200	Versicherungen	0,00	1.286,12	1.286,12	0,00	1.300,00	-13,88	0,00
67920	Innere Verrechnungen Technische Dienste	0,00	28.507,75	28.507,75	0,00	15.000,00	13.507,75	0,00
67980	Innere Verrechnungen Telekom-mun.u.Druck	0,00	818,33	818,33	0,00	500,00	318,33	0,00
67990	Innere Leistungsverrechnung	0,00	1.177,66	1.177,66	0,00	1.300,00	-122,34	0,00
68100	AfA für Grundstücke u.grundst.gl.Rechte	0,00	0,00	0,00	0,00	42.100,00	-42.100,00	0,00
68200	Abschreibungen für bewegliche Sachen	0,00	0,00	0,00	0,00	1.400,00	-1.400,00	0,00
68500	Verzinsung des Anlagekapitals	0,00	0,00	0,00	0,00	11.000,00	-11.000,00	0,00
	<b>Ausgaben</b>	<b>K 4.447,07</b>	<b>109.957,83</b>	<b>113.960,85</b>	<b>K 444,05</b>	<b>146.160,00</b>	<b>-36.202,17</b>	<b>0,00</b>

**Einzelplan Haushaltsrechnung  
Verwaltungshaushalt 2017  
in - € -**

**56130      Roßberghalle Wahlwies**

Nr.	Bezeichnung	Reste vom Vorjahr K = Kassenreste H = Haushaltsreste	Soll = Einnahmen = Ausgaben ./. Haushaltsreste vom Vorjahr + neue Haushalts- reste (H)	Ist	Neue Reste K = Kassenreste H = Haushaltsreste	Planvergleich		
						Haushaltsansatz	Soll (Spalte 3) Mehr (+) Weniger (-) als Ansatz (Spalte 6)	Zulässige Mehrausgaben
								Üpl./Apl.bewilligte oder nach § 17 GemHVO
0	1	2	3	4	5	6	7	8
	<b><u>Abschluss UA 56130</u></b>							
	Einnahmen	K      235,20	109.957,83	110.059,53	K      133,50	146.160,00	85,78	0,00
	Ausgaben	K      4.447,07	109.957,83	113.960,85	K      444,05	146.160,00	-36.287,95	0,00
	Überschuss / Zuschussbedarf	K      -4.211,87	0,00	-3.901,32	K      -310,55	0,00	-58.088,67	0,00
							21.800,72	
	<b><u>Abschluss 4abschnitt 5613</u></b>							
	Einnahmen	K      235,20	109.957,83	110.059,53	K      133,50	146.160,00	85,78	0,00
	Ausgaben	K      4.447,07	109.957,83	113.960,85	K      444,05	146.160,00	-36.287,95	0,00
	Überschuss / Zuschussbedarf	K      -4.211,87	0,00	-3.901,32	K      -310,55	0,00	-58.088,67	0,00
							21.800,72	

### Einzelplan Haushaltsrechnung Verwaltungshaushalt 2017 in - € -

5 Gesundheit, Sport, Erholung  
56 Eigene Sportstätten  
**56140 Nellenburghalle Hindelwangen**

Nr.	Bezeichnung	Reste vom Vorjahr K = Kassenreste H = Haushaltsreste	Soll = Einnahmen = Ausgaben ./. Haushaltsreste vom Vorjahr + neue Haushalts- reste (H)	Ist	Neue Reste K = Kassenreste H = Haushaltsreste	Planvergleich		
						Haushaltsansatz	Soll (Spalte 3) Mehr (+) Weniger (-) als Ansatz (Spalte 6)	Zulässige Mehrausgaben Üpl./Apl.bewilligte oder nach § 17 GemHVO
0	1	2	3	4	5	6	7	8
	<b><u>Einnahmen</u></b>							
11000	Hallenbenutzungsgebühren	0,00	1.035,00	890,00	K 145,00	1.100,00	-65,00	0,00
15000	Kostenersätze	0,00	294,61	259,93	K 34,68	400,00	-105,39	0,00
16970	Innere Verrechnungen Hallenbenutzung	0,00	39.874,84	39.874,84	0,00	89.220,00	-49.345,16	0,00
27700	Auflösung von Zuweisungen und Zuschüssen	0,00	0,00	0,00	0,00	6.200,00	-6.200,00	0,00
	<b>Einnahmen</b>	<b>0,00</b>	<b>41.204,45</b>	<b>41.024,77</b>	<b>K 179,68</b>	<b>96.920,00</b>	<b>-55.715,55</b>	<b>0,00</b>
	<b><u>Ausgaben</u></b>							
41400	Vergütung der Beschäftigten	0,00	22.255,72	22.255,72	0,00	22.800,00	-544,28	0,00
43400	Zusatzversorgungskasse - Beschäftigte	0,00	2.055,71	2.055,71	0,00	2.200,00	-144,29	0,00
44400	Sozialversicherung - Beschäftigte	0,00	4.474,67	4.474,67	0,00	4.500,00	-25,33	0,00
50000	Gebäudeunterhaltung	0,00	1.506,74	1.506,74	0,00	25.000,00	-23.493,26	0,00
52000	Beschaffungen	K 148,78	0,00	148,78	0,00	1.000,00	-1.000,00	0,00
52500	Unterhaltung von Einrichtungen	0,00	0,00	0,00	0,00	1.500,00	-1.500,00	0,00
54000	Bewirtschaftungskosten	K 169,46	7.278,46	7.447,92	0,00	9.050,00	-1.771,54	0,00
64200	Versicherungen	0,00	522,36	522,36	0,00	550,00	-27,64	0,00
67920	Innere Verrechnungen Technische Dienste	0,00	1.550,60	1.550,60	0,00	1.000,00	550,60	0,00
67940	Innere Verrechnungen EDV	0,00	315,88	315,88	0,00	320,00	-4,12	0,00
67980	Innere Verrechnungen Telefon u. Druck	0,00	385,97	385,97	0,00	0,00	385,97	0,00
67990	Innere Leistungsverrechnung	0,00	858,34	858,34	0,00	1.000,00	-141,66	0,00
68100	AfA für Grundstücke u.grundst.gl.Rechte	0,00	0,00	0,00	0,00	20.000,00	-20.000,00	0,00
68500	Verzinsung des Anlagekapitals	0,00	0,00	0,00	0,00	8.000,00	-8.000,00	0,00
	<b>Ausgaben</b>	<b>K 318,24</b>	<b>41.204,45</b>	<b>41.522,69</b>	<b>0,00</b>	<b>96.920,00</b>	<b>-55.715,55</b>	<b>0,00</b>
	<b><u>Abschluss UA 56140</u></b>							
	<b>Einnahmen</b>	<b>K 0,00</b>	<b>41.204,45</b>	<b>41.024,77</b>	<b>K 179,68</b>	<b>96.920,00</b>	<b>0,00</b>	<b>0,00</b>

**Einzelplan Haushaltsrechnung  
Verwaltungshaushalt 2017  
in - € -**

**56140 Nellenburghalle Hindelwangen**

Nr.	Bezeichnung	Reste vom Vorjahr K = Kassenreste H = Haushaltsreste	Soll = <u>Einnahmen</u> = Ausgaben ./. Haushaltsreste vom Vorjahr + neue Haushalts- reste (H)	Ist	Neue Reste K = Kassenreste H = Haushaltsreste	Planvergleich		
						Haushaltsansatz	Soll (Spalte 3) Mehr (+) Weniger (-) als Ansatz (Spalte 6)	Zulässige Mehrausgaben  Üpl./Apl.bewilligte oder nach § 17 GemHVO
0	1	2	3	4	5	6	7	8
	<b>Ausgaben</b>	K 318,24	41.204,45	41.522,69	K 0,00	96.920,00	-55.715,55 936,57	0,00
	<b>Überschuss / Zuschussbedarf</b>	K -318,24	0,00	-497,92	K 179,68	0,00	-56.652,12 -936,57 936,57	0,00
	<b><u>Abschluss 4abschnitt 5614</u></b>							
	<b>Einnahmen</b>	K 0,00	41.204,45	41.024,77	K 179,68	96.920,00	0,00	0,00
	<b>Ausgaben</b>	K 318,24	41.204,45	41.522,69	K 0,00	96.920,00	-55.715,55 936,57	0,00
	<b>Überschuss / Zuschussbedarf</b>	K -318,24	0,00	-497,92	K 179,68	0,00	-56.652,12 -936,57 936,57	0,00

# Einzelplan Haushaltsrechnung Verwaltungshaushalt 2017 in - € -

5            Gesundheit, Sport, Erholung  
56           Eigene Sportstätten  
**56150**       **Jahnhalle**

Nr.	Bezeichnung	Reste vom Vorjahr K = Kassenreste H = Haushaltsreste	Soll = Einnahmen = Ausgaben ./. Haushaltsreste vom Vorjahr + neue Haushalts- reste (H)	Ist	Neue Reste K = Kassenreste H = Haushaltsreste	Planvergleich		
						Haushaltsansatz	Soll (Spalte 3) Mehr (+) Weniger (-) als Ansatz (Spalte 6)	Zulässige Mehrausgaben  Üpl./Apl.bewilligte oder nach § 17 GemHVO
0	1	2	3	4	5	6	7	8
	<b><u>Einnahmen</u></b>							
11000	Hallenbenutzungsgebühren	K 575,00	6.825,00	6.375,00	K 1.025,00	7.500,00	-675,00	0,00
15000	Kostenersätze	K 339,75	1.085,00	1.287,50	K 137,25	1.500,00	-415,00	0,00
16970	Innere Verrechnungen Hallenbenutzung	0,00	125.743,93	125.743,93	0,00	245.650,00	-119.906,07	0,00
27700	Auflösung von Zuweisungen und Zuschüssen	0,00	0,00	0,00	0,00	40.800,00	-40.800,00	0,00
	<b>Einnahmen</b>	<b>K 914,75</b>	<b>133.653,93</b>	<b>133.406,43</b>	<b>K 1.162,25</b>	<b>295.450,00</b>	<b>-161.796,07</b>	<b>0,00</b>
	<b><u>Ausgaben</u></b>							
41400	Vergütung der Beschäftigten	0,00	26.829,73	26.829,73	0,00	21.500,00	5.329,73	0,00
43400	Zusatzversorgungskasse - Beschäftigte	0,00	2.525,87	2.525,87	0,00	2.200,00	325,87	0,00
44400	Sozialversicherung - Beschäftigte	0,00	5.410,78	5.410,78	0,00	4.400,00	1.010,78	0,00
50000	Gebäudeunterhaltung	K 870,72	15.069,92	15.454,33	K 486,31	15.000,00	69,92	0,00
52000	Beschaffungen	0,00	1.247,83	1.247,83	0,00	4.000,00	-2.752,17	0,00
52500	Unterhaltung von Einrichtungen	0,00	0,00	0,00	0,00	3.000,00	-3.000,00	0,00
54000	Bewirtschaftungskosten	K 15.098,16	75.993,30	87.374,82	K 3.716,64	61.600,00	14.393,30	0,00
64200	Versicherungen	0,00	4.251,89	4.251,89	0,00	4.300,00	-48,11	0,00
65400	Fahrtkosten	0,00	223,12	223,12	0,00	300,00	-76,88	0,00
67920	Innere Verrechnungen Technische Dienste	0,00	691,54	691,54	0,00	3.000,00	-2.308,46	0,00
67980	Innere Verrechnungen Telekom-mun.u.Druck	0,00	321,03	321,03	0,00	350,00	-28,97	0,00
67990	Innere Leistungsverrechnung	0,00	1.088,92	1.088,92	0,00	1.200,00	-111,08	0,00
68100	AfA für Grundstücke u.grundst.gl.Rechte	0,00	0,00	0,00	0,00	104.700,00	-104.700,00	0,00
68200	Abschreibungen für bewegliche Sachen	0,00	0,00	0,00	0,00	2.700,00	-2.700,00	0,00
68500	Verzinsung des Anlagekapitals	0,00	0,00	0,00	0,00	67.200,00	-67.200,00	0,00
	<b>Ausgaben</b>	<b>K 15.968,88</b>	<b>133.653,93</b>	<b>145.419,86</b>	<b>K 4.202,95</b>	<b>295.450,00</b>	<b>-161.796,07</b>	<b>0,00</b>



**Einzelplan Haushaltsrechnung  
Verwaltungshaushalt 2017  
in - € -**

56150 Jahnhalle

Nr.	Bezeichnung	Reste vom Vorjahr K = Kassenreste H = Haushaltsreste	Soll = Einnahmen = Ausgaben ./. Haushaltsreste vom Vorjahr + neue Haushalts- reste (H)	Ist	Neue Reste K = Kassenreste H = Haushaltsreste	Planvergleich		
						Haushaltsansatz	Soll (Spalte 3) Mehr (+) Weniger (-) als Ansatz (Spalte 6)	Zulässige Mehrausgaben
								Üpl./Apl.bewilligte oder nach § 17 GemHVO
0	1	2	3	4	5	6	7	8
	<b><u>Abschluss UA 56150</u></b>							
	Einnahmen	K 914,75	133.653,93	133.406,43	K 1.162,25	295.450,00	0,00	0,00
	Ausgaben	K 15.968,88	133.653,93	145.419,86	K 4.202,95	295.450,00	-161.796,07	0,00
	Überschuss / Zuschussbedarf	K -15.054,13	0,00	-12.013,43	K -3.040,70	0,00	-182.925,67	0,00
							21.129,60	
	<b><u>Abschluss 4abschnitt 5615</u></b>							
	Einnahmen	K 914,75	133.653,93	133.406,43	K 1.162,25	295.450,00	0,00	0,00
	Ausgaben	K 15.968,88	133.653,93	145.419,86	K 4.202,95	295.450,00	-161.796,07	0,00
	Überschuss / Zuschussbedarf	K -15.054,13	0,00	-12.013,43	K -3.040,70	0,00	-182.925,67	0,00
							21.129,60	

### Einzelplan Haushaltsrechnung Verwaltungshaushalt 2017 in - € -

5 Gesundheit, Sport, Erholung  
56 Eigene Sportstätten  
56160 **Werner-und-Erika-Messmer-Haus Espasingen**

Nr.	Bezeichnung	Reste vom Vorjahr K = Kassenreste H = Haushaltsreste	Soll = Einnahmen = Ausgaben ./. Haushaltsreste vom Vorjahr + neue Haushalts- reste (H)	Ist	Neue Reste K = Kassenreste H = Haushaltsreste	Planvergleich		
						Haushaltsansatz	Soll (Spalte 3) Mehr (+) Weniger (-) als Ansatz (Spalte 6)	Zulässige Mehrausgaben  Üpl./Apl.bewilligte oder nach § 17 GemHVO
0	1	2	3	4	5	6	7	8
	<b>Einnahmen</b>							
11000	Hallenbenutzungsgebühren	K 425,00	2.715,00	2.635,00	K 505,00	2.000,00	715,00	0,00
15000	Kostenersätze	K 70,00	288,33	275,20	K 83,13	300,00	-11,67	0,00
16930	Innere Verrechnungen Gebäude	0,00	7.653,16	7.653,16	0,00	16.400,00	-8.746,84	0,00
16970	Innere Verrechnungen Hallenbenutzung	0,00	26.056,18	26.056,18	0,00	122.400,00	-96.343,82	0,00
27700	Auflösung von Zuweisungen und Zuschüssen	0,00	0,00	0,00	0,00	18.500,00	-18.500,00	0,00
	<b>Einnahmen</b>	<b>K 495,00</b>	<b>36.712,67</b>	<b>36.619,54</b>	<b>K 588,13</b>	<b>159.600,00</b>	<b>-122.887,33</b>	<b>0,00</b>
	<b>Ausgaben</b>							
41400	Vergütung der Beschäftigten	0,00	4.980,53	4.980,53	0,00	4.700,00	280,53	0,00
43400	Zusatzversorgungskasse - Beschäftigte	0,00	437,95	437,95	0,00	500,00	-62,05	0,00
44400	Sozialversicherung - Beschäftigte	0,00	1.346,91	1.346,91	0,00	1.500,00	-153,09	0,00
50000	Gebäudeunterhaltung komplettes Gebäude	K 7.238,39	6.425,78	8.084,68	K 5.579,49	10.000,00	-3.574,22	0,00
50010	Gebäudeunterhaltung Gemeindehaus	0,00	0,00	0,00	0,00	10.000,00	-10.000,00	0,00
52000	Beschaffungen	0,00	0,00	0,00	0,00	1.000,00	-1.000,00	0,00
52500	Unterhaltung von Einrichtungen	0,00	0,00	0,00	0,00	1.000,00	-1.000,00	0,00
54000	Bewirtschaftungskosten	K 0,69	17.752,56	17.653,29	K 99,96	23.600,00	-5.847,44	0,00
64200	Versicherungen	0,00	936,32	936,32	0,00	1.000,00	-63,68	0,00
67920	Innere Verrechnungen Technische Dienste	0,00	4.262,10	4.262,10	0,00	1.000,00	3.262,10	0,00
67990	Innere Leistungsverrechnung	0,00	570,52	570,52	0,00	800,00	-229,48	0,00
68100	AfA für Grundstücke u.grundst.gl.Rechte	0,00	0,00	0,00	0,00	50.200,00	-50.200,00	0,00
68200	Abschreibungen für bewegliche Sachen	0,00	0,00	0,00	0,00	7.200,00	-7.200,00	0,00
68500	Verzinsung des Anlagekapitals	0,00	0,00	0,00	0,00	47.100,00	-47.100,00	0,00
	<b>Ausgaben</b>	<b>K 7.239,08</b>	<b>36.712,67</b>	<b>38.272,30</b>	<b>K 5.679,45</b>	<b>159.600,00</b>	<b>-122.887,33</b>	<b>0,00</b>

**Einzelplan Haushaltsrechnung  
Verwaltungshaushalt 2017  
in - € -**

**56160 Werner-und-Erika-Messmer-Haus Espasingen**

Nr.	Bezeichnung	Reste vom Vorjahr K = Kassenreste H = Haushaltsreste	Soll = Einnahmen = Ausgaben ./. Haushaltsreste vom Vorjahr + neue Haushalts- reste (H)	Ist	Neue Reste K = Kassenreste H = Haushaltsreste	Planvergleich		
						Haushaltsansatz	Soll (Spalte 3) Mehr (+) Weniger (-) als Ansatz (Spalte 6)	Zulässige Mehrausgaben  Üpl./Apl.bewilligte oder nach § 17 GemHVO
0	1	2	3	4	5	6	7	8
	<b><u>Abschluss UA 56160</u></b>							
	Einnahmen	K 495,00	36.712,67	36.619,54	K 588,13	159.600,00	715,00	0,00
	Ausgaben	K 7.239,08	36.712,67	38.272,30	K 5.679,45	159.600,00	-123.602,33	0,00
	Überschuss / Zuschussbedarf	K -6.744,08	0,00	-1.652,76	K -5.091,32	0,00	-126.429,96	0,00
							2.827,63	
	<b><u>Abschluss 4abschnitt 5616</u></b>							
	Einnahmen	K 495,00	36.712,67	36.619,54	K 588,13	159.600,00	715,00	0,00
	Ausgaben	K 7.239,08	36.712,67	38.272,30	K 5.679,45	159.600,00	-123.602,33	0,00
	Überschuss / Zuschussbedarf	K -6.744,08	0,00	-1.652,76	K -5.091,32	0,00	-126.429,96	0,00
							2.827,63	

**Einzelplan Haushaltsrechnung  
Verwaltungshaushalt 2017  
in - € -**

5 Gesundheit, Sport, Erholung  
56 Eigene Sportstätten  
**56170 Johanniterhalle Hoppetenzell**

Nr.	Bezeichnung	Reste vom Vorjahr K = Kassenreste H = Haushaltsreste	Soll = Einnahmen = Ausgaben ./. Haushaltsreste vom Vorjahr + neue Haushalts- reste (H)	Ist	Neue Reste K = Kassenreste H = Haushaltsreste	Planvergleich		
						Haushaltsansatz	Soll (Spalte 3) Mehr (+) Weniger (-) als Ansatz (Spalte 6)	Zulässige Mehrausgaben  Üpl./Apl.bewilligte oder nach § 17 GemHVO
0	1	2	3	4	5	6	7	8
	<b><u>Einnahmen</u></b>							
11000	Hallenbenutzungsgebühren	K 135,00	1.082,50	695,00	K 522,50	1.000,00	82,50	0,00
15000	Kostenersätze	K 13,77	168,98	128,18	K 54,57	350,00	-181,02	0,00
16970	Innere Verrechnungen Hallenbenutzung	0,00	28.548,75	28.548,75	0,00	86.510,00	-57.961,25	0,00
27700	Auflösung von Zuweisungen und Zuschüssen	0,00	0,00	0,00	0,00	6.800,00	-6.800,00	0,00
	<b>Einnahmen</b>	<b>K 148,77</b>	<b>29.800,23</b>	<b>29.371,93</b>	<b>K 577,07</b>	<b>94.660,00</b>	<b>-64.859,77</b>	<b>0,00</b>
	<b><u>Ausgaben</u></b>							
41400	Vergütung der Beschäftigten	0,00	9.973,73	9.973,73	0,00	11.000,00	-1.026,27	0,00
43400	Zusatzversorgungskasse - Beschäftigte	0,00	628,63	628,63	0,00	400,00	228,63	0,00
44400	Sozialversicherung - Beschäftigte	0,00	2.673,87	2.673,87	0,00	3.200,00	-526,13	0,00
50000	Gebäudeunterhaltung	0,00	8.859,34	8.859,34	0,00	40.000,00	-31.140,66	0,00
52000	Beschaffungen	0,00	0,00	0,00	0,00	1.000,00	-1.000,00	0,00
52500	Unterhaltung von Einrichtungen	K 425,78	0,00	425,78	0,00	1.000,00	-1.000,00	0,00
54000	Bewirtschaftungskosten	K 99,70	5.236,41	5.336,11	0,00	15.350,00	-10.113,59	0,00
64200	Versicherungen	0,00	435,92	435,92	0,00	450,00	-14,08	0,00
67920	Innere Verrechnungen Technische Dienste	0,00	1.196,14	1.196,14	0,00	3.000,00	-1.803,86	0,00
67980	Innere Verrechnungen Telekom-mun.u.Druck	0,00	208,84	208,84	0,00	160,00	48,84	0,00
67990	Innere Leistungsverrechnung	0,00	587,35	587,35	0,00	800,00	-212,65	0,00
68100	AfA für Grundstücke u.grundst.gl.Rechte	0,00	0,00	0,00	0,00	13.300,00	-13.300,00	0,00
68500	Verzinsung des Anlagekapitals	0,00	0,00	0,00	0,00	5.000,00	-5.000,00	0,00
	<b>Ausgaben</b>	<b>K 525,48</b>	<b>29.800,23</b>	<b>30.325,71</b>	<b>0,00</b>	<b>94.660,00</b>	<b>-64.859,77</b>	<b>0,00</b>
	<b><u>Abschluss UA 56170</u></b>							
	<b>Einnahmen</b>	<b>K 148,77</b>	<b>29.800,23</b>	<b>29.371,93</b>	<b>K 577,07</b>	<b>94.660,00</b>	<b>82,50</b>	<b>0,00</b>

**Einzelplan Haushaltsrechnung  
Verwaltungshaushalt 2017  
in - € -**

**56170 Johanniterhalle Hoppetenzell**

Nr.	Bezeichnung	Reste vom Vorjahr K = Kassenreste H = Haushaltsreste	Soll = <u>Einnahmen</u> = Ausgaben ./. Haushaltsreste vom Vorjahr + neue Haushalts- reste (H)	Ist	Neue Reste K = Kassenreste H = Haushaltsreste	Planvergleich		
						Haushaltsansatz	Soll (Spalte 3) Mehr (+) Weniger (-) als Ansatz (Spalte 6)	Zulässige Mehrausgaben  Üpl./Apl.bewilligte oder nach § 17 GemHVO
0	1	2	3	4	5	6	7	8
	<b>Ausgaben</b>	K 525,48	29.800,23	30.325,71	K 0,00	94.660,00	<b>-64.942,27</b> 277,47	0,00
	<b>Überschuss / Zuschussbedarf</b>	K -376,71	0,00	-953,78	K 577,07	0,00	<b>-65.137,24</b> -194,97 194,97	0,00
	<b><u>Abschluss 4abschnitt 5617</u></b>							
	<b>Einnahmen</b>	K 148,77	29.800,23	29.371,93	K 577,07	94.660,00	82,50 <b>-64.942,27</b>	0,00
	<b>Ausgaben</b>	K 525,48	29.800,23	30.325,71	K 0,00	94.660,00	277,47 <b>-65.137,24</b>	0,00
	<b>Überschuss / Zuschussbedarf</b>	K -376,71	0,00	-953,78	K 577,07	0,00	<b>-194,97</b> 194,97	0,00

**Einzelplan Haushaltsrechnung  
Verwaltungshaushalt 2017  
in - € -**

5 Gesundheit, Sport, Erholung  
56 Eigene Sportstätten  
**56180 Lichtberghalle Winterspüren**

Nr.	Bezeichnung	Reste vom Vorjahr K = Kassenreste H = Haushaltsreste	Soll = Einnahmen = Ausgaben ./. Haushaltsreste vom Vorjahr + neue Haushalts- reste (H)	Ist	Neue Reste K = Kassenreste H = Haushaltsreste	Planvergleich		
						Haushaltsansatz	Soll (Spalte 3) Mehr (+) Weniger (-) als Ansatz (Spalte 6)	Zulässige Mehrausgaben  Üpl./Apl.bewilligte oder nach § 17 GemHVO
0	1	2	3	4	5	6	7	8
	<b><u>Einnahmen</u></b>							
11000	Hallenbenutzungsgebühren	K 550,00	1.910,00	2.185,00	K 275,00	1.500,00	410,00	0,00
15000	Kostenersätze	K 128,52	390,83	466,82	K 52,53	300,00	90,83	0,00
15010	Kostenersätze für Dienstkleidung	0,00	15,00	15,00	0,00	0,00	15,00	0,00
16970	Innere Verrechnungen Hallenbenutzung	0,00	45.722,42	45.722,42	0,00	83.610,00	-37.887,58	0,00
27700	Auflösung von Zuweisungen und Zu- schüssen	0,00	0,00	0,00	0,00	9.800,00	-9.800,00	0,00
	<b>Einnahmen</b>	<b>K 678,52</b>	<b>48.038,25</b>	<b>48.389,24</b>	<b>K 327,53</b>	<b>95.210,00</b>	<b>-47.171,75</b>	<b>0,00</b>
	<b><u>Ausgaben</u></b>							
41400	Vergütung der Beschäftigten	0,00	18.445,36	18.445,36	0,00	18.200,00	245,36	0,00
43400	Zusatzversorgungskasse - Beschäftigte	0,00	1.703,73	1.703,73	0,00	1.850,00	-146,27	0,00
44400	Sozialversicherung - Beschäftigte	0,00	3.676,37	3.676,37	0,00	3.800,00	-123,63	0,00
50000	Gebäudeunterhaltung	K 59,77	4.349,71	4.409,48	0,00	10.000,00	-5.650,29	0,00
52000	Beschaffungen	0,00	543,40	543,40	0,00	500,00	43,40	0,00
52500	Unterhaltung von Einrichtungen	0,00	0,00	0,00	0,00	1.000,00	-1.000,00	0,00
54000	Bewirtschaftungskosten	K 80,25	8.728,16	8.808,41	0,00	9.000,00	-271,84	0,00
64200	Versicherungen	0,00	782,39	782,39	0,00	800,00	-17,61	0,00
67920	Innere Verrechnungen Technische Dienste	0,00	8.772,21	8.772,21	0,00	7.500,00	1.272,21	0,00
67980	Innere Verrechnungen Telekom- mun.u.Druck	0,00	208,93	208,93	0,00	160,00	48,93	0,00
67990	Innere Leistungsverrechnung	0,00	827,99	827,99	0,00	1.000,00	-172,01	0,00
68100	AfA für Grundstücke u.grundst.gl.Rechte	0,00	0,00	0,00	0,00	29.800,00	-29.800,00	0,00
68200	Abschreibungen für bewegliche Sachen	0,00	0,00	0,00	0,00	300,00	-300,00	0,00
68500	Verzinsung des Anlagekapitals	0,00	0,00	0,00	0,00	11.300,00	-11.300,00	0,00
	<b>Ausgaben</b>	<b>K 140,02</b>	<b>48.038,25</b>	<b>48.178,27</b>	<b>0,00</b>	<b>95.210,00</b>	<b>-47.171,75</b>	<b>0,00</b>

**Einzelplan Haushaltsrechnung  
Verwaltungshaushalt 2017  
in - € -**

**56180 Lichtberghalle Winterspüren**

Nr.	Bezeichnung	Reste vom Vorjahr K = Kassenreste H = Haushaltsreste	Soll = Einnahmen = Ausgaben ./. Haushaltsreste vom Vorjahr + neue Haushalts- reste (H)	Ist	Neue Reste K = Kassenreste H = Haushaltsreste	Planvergleich		
						Haushaltsansatz	Soll (Spalte 3) Mehr (+) Weniger (-) als Ansatz (Spalte 6)	Zulässige Mehrausgaben  Üpl./Apl.bewilligte oder nach § 17 GemHVO
0	1	2	3	4	5	6	7	8
	<b><u>Abschluss UA 56180</u></b>							
	Einnahmen	K 678,52	48.038,25	48.389,24	K 327,53	95.210,00	515,83	0,00
	Ausgaben	K 140,02	48.038,25	48.178,27	K 0,00	95.210,00	-47.687,58	0,00
	Überschuss / Zuschussbedarf	K 538,50	0,00	210,97	K 327,53	0,00	-48.781,65	0,00
							1.094,07	
	<b><u>Abschluss 4abschnitt 5618</u></b>							
	Einnahmen	K 678,52	48.038,25	48.389,24	K 327,53	95.210,00	515,83	0,00
	Ausgaben	K 140,02	48.038,25	48.178,27	K 0,00	95.210,00	-47.687,58	0,00
	Überschuss / Zuschussbedarf	K 538,50	0,00	210,97	K 327,53	0,00	-48.781,65	0,00
							1.094,07	

### Einzelplan Haushaltsrechnung Verwaltungshaushalt 2017 in - € -

5 Gesundheit, Sport, Erholung  
56 Eigene Sportstätten  
**56190** **Gemeindezentrum Raithaslach**

Nr.	Bezeichnung	Reste vom Vorjahr K = Kassenreste H = Haushaltsreste	Soll = Einnahmen = Ausgaben ./. Haushaltsreste vom Vorjahr + neue Haushalts- reste (H)	Ist	Neue Reste K = Kassenreste H = Haushaltsreste	Planvergleich		
						Haushaltsansatz	Soll (Spalte 3) Mehr (+) Weniger (-) als Ansatz (Spalte 6)	Zulässige Mehrausgaben  Üpl./Apl.bewilligte oder nach § 17 GemHVO
0	1	2	3	4	5	6	7	8
	<b><u>Einnahmen</u></b>							
11000	Hallenbenutzungsgebühren	K 300,00	1.701,00	1.151,00	K 850,00	2.000,00	-299,00	0,00
15000	Kostenersätze	K 57,46	238,85	229,67	K 66,64	250,00	-11,15	0,00
16970	Innere Verrechnungen Hallenbenutzung	0,00	32.565,08	32.565,08	0,00	47.010,00	-14.444,92	0,00
27700	Auflösung von Zuweisungen und Zuschüssen	0,00	0,00	0,00	0,00	2.700,00	-2.700,00	0,00
	<b>Einnahmen</b>	<b>K 357,46</b>	<b>34.504,93</b>	<b>33.945,75</b>	<b>K 916,64</b>	<b>51.960,00</b>	<b>-17.455,07</b>	<b>0,00</b>
	<b><u>Ausgaben</u></b>							
41400	Vergütung der Beschäftigten	0,00	2.520,00	2.520,00	0,00	3.000,00	-480,00	0,00
43400	Zusatzversorgungskasse - Beschäftigte	0,00	0,00	0,00	0,00	250,00	-250,00	0,00
44400	Sozialversicherung - Beschäftigte	0,00	0,00	0,00	0,00	500,00	-500,00	0,00
50000	Gebäudeunterhaltung	K 441,11	20.720,38	21.141,74	K 19,75	15.000,00	5.720,38	0,00
52000	Beschaffungen	0,00	0,00	0,00	0,00	1.000,00	-1.000,00	0,00
52500	Unterhaltung von Einrichtungen	0,00	0,00	0,00	0,00	500,00	-500,00	0,00
54000	Bewirtschaftungskosten	K 51,01	8.567,07	5.414,53	K 3.203,55	5.950,00	2.617,07	0,00
64200	Versicherungen	0,00	429,95	429,95	0,00	500,00	-70,05	0,00
67920	Innere Verrechnungen Technische Dienste	0,00	1.606,65	1.606,65	0,00	2.500,00	-893,35	0,00
67980	Innere Verrechnungen Telekom-mun.u.Druck	0,00	208,86	208,86	0,00	160,00	48,86	0,00
67990	Innere Leistungsverrechnung	0,00	452,02	452,02	0,00	500,00	-47,98	0,00
68100	AfA für Grundstücke u.grundst.gl.Rechte	0,00	0,00	0,00	0,00	8.900,00	-8.900,00	0,00
68200	Abschreibungen für bewegliche Sachen	0,00	0,00	0,00	0,00	4.800,00	-4.800,00	0,00
68500	Verzinsung des Anlagekapitals	0,00	0,00	0,00	0,00	8.400,00	-8.400,00	0,00
	<b>Ausgaben</b>	<b>K 492,12</b>	<b>34.504,93</b>	<b>31.773,75</b>	<b>K 3.223,30</b>	<b>51.960,00</b>	<b>-17.455,07</b>	<b>0,00</b>
	<b><u>Abschluss UA 56190</u></b>							



**Einzelplan Haushaltsrechnung  
Verwaltungshaushalt 2017  
in - € -**

**56190 Gemeindezentrum Raithaslach**

Nr.	Bezeichnung	Reste vom Vorjahr K = Kassenreste H = Haushaltsreste	Soll = Einnahmen = Ausgaben ./. Haushaltsreste vom Vorjahr + neue Haushalts- reste (H)	Ist	Neue Reste K = Kassenreste H = Haushaltsreste	Planvergleich		
						Haushaltsansatz	Soll (Spalte 3) Mehr (+) Weniger (-) als Ansatz (-) (Spalte 6)	Zulässige Mehrausgaben
								Üpl./Apl.bewilligte oder nach § 17 GemHVO
0	1	2	3	4	5	6	7	8
	<b>Einnahmen</b>	K 357,46	34.504,93	33.945,75	K 916,64	51.960,00	0,00	0,00
	<b>Ausgaben</b>	K 492,12	34.504,93	31.773,75	K 3.223,30	51.960,00	-17.455,07	0,00
	<b>Überschuss / Zuschussbedarf</b>	K -134,66	0,00	2.172,00	K -2.306,66	0,00	8.386,31	0,00
	<b>Überschuss / Zuschussbedarf</b>						-25.841,38	0,00
	<b>Überschuss / Zuschussbedarf</b>						-8.386,31	0,00
	<b>Überschuss / Zuschussbedarf</b>						8.386,31	0,00
	<b>Abschluss 4abschnitt 5619</b>							
	<b>Einnahmen</b>	K 357,46	34.504,93	33.945,75	K 916,64	51.960,00	0,00	0,00
	<b>Ausgaben</b>	K 492,12	34.504,93	31.773,75	K 3.223,30	51.960,00	-17.455,07	0,00
	<b>Überschuss / Zuschussbedarf</b>	K -134,66	0,00	2.172,00	K -2.306,66	0,00	8.386,31	0,00
	<b>Überschuss / Zuschussbedarf</b>						-25.841,38	0,00
	<b>Überschuss / Zuschussbedarf</b>						-8.386,31	0,00
	<b>Überschuss / Zuschussbedarf</b>						8.386,31	0,00
	<b>Abschluss Oberabschnitt 561</b>							
	<b>Einnahmen</b>	K 3.065,82	601.285,92	600.030,27	K 4.321,47	1.366.140,00	1.795,74	0,00
		H 0,00					-766.649,82	
	<b>Ausgaben</b>	K 36.100,41	601.285,92	660.461,41	K 16.924,92	1.366.140,00	72.457,05	0,00
		H 40.000,00					-837.311,13	
	<b>Überschuss / Zuschussbedarf</b>	K -33.034,59	0,00	-60.431,14	K -12.603,45	0,00	-70.661,31	0,00
		H -40.000,00					70.661,31	

## Einzelplan Haushaltsrechnung Verwaltungshaushalt 2017 in - € -

5 Gesundheit, Sport, Erholung  
56 Eigene Sportstätten  
**56200 Sportplätze und -anlagen**

Nr.	Bezeichnung	Reste vom Vorjahr K = Kassenreste H = Haushaltsreste	Soll = Einnahmen = Ausgaben ./. Haushaltsreste vom Vorjahr + neue Haushalts- reste (H)	Ist	Neue Reste K = Kassenreste H = Haushaltsreste	Planvergleich		
						Haushaltsansatz	Soll (Spalte 3) Mehr (+) Weniger (-) als Ansatz (Spalte 6)	Zulässige Mehrausgaben  Üpl./Apl.bewilligte oder nach § 17 GemHVO
0	1	2	3	4	5	6	7	8
	<b><u>Einnahmen</u></b>							
14000	Mieten, Pachten Festplatz Dillstraße	0,00	1.800,00	1.800,00	0,00	700,00	1.100,00	0,00
27700	Auflösung von Zuweisungen und Zuschüssen	0,00	0,00	0,00	0,00	10.400,00	-10.400,00	0,00
	<b>Einnahmen</b>	<b>0,00</b>	<b>1.800,00</b>	<b>1.800,00</b>	<b>0,00</b>	<b>11.100,00</b>	<b>-9.300,00</b>	<b>0,00</b>
	<b><u>Ausgaben</u></b>							
50000	Gebäudeunterhaltung	0,00	450,71	450,71	0,00	1.600,00	-1.149,29	0,00
51000	Anlagenunterhaltung	K 4.391,59	33.145,91	35.971,02	K 1.566,48	30.000,00	3.145,91	0,00
52500	Geräteunterhaltung	0,00	28,62	28,62	0,00	500,00	-471,38	0,00
53000	Mieten, Pachten	0,00	750,00	750,00	0,00	1.000,00	-250,00	0,00
54000	Bewirtschaftungskosten	K 740,00	18.642,70	18.882,70	K 500,00	17.000,00	1.642,70	0,00
67920	Innere Verrechnungen Technische Dienste	0,00	86.312,61	86.312,61	0,00	80.000,00	6.312,61	0,00
67990	Innere Leistungsverrechnung	0,00	322,59	322,59	0,00	500,00	-177,41	0,00
68100	AfA für Grundstücke u.grundst.gl.Rechte	0,00	0,00	0,00	0,00	29.300,00	-29.300,00	0,00
68200	Abschreibungen für bewegliche Sachen	0,00	0,00	0,00	0,00	1.300,00	-1.300,00	0,00
68500	Verzinsung des Anlagekapitals	0,00	0,00	0,00	0,00	23.000,00	-23.000,00	0,00
	<b>Ausgaben</b>	<b>K 5.131,59</b>	<b>139.653,14</b>	<b>142.718,25</b>	<b>K 2.066,48</b>	<b>184.200,00</b>	<b>-44.546,86</b>	<b>0,00</b>
	<b><u>Abschluss UA 56200</u></b>							
	<b>Einnahmen</b>	<b>K 0,00</b>	<b>1.800,00</b>	<b>1.800,00</b>	<b>K 0,00</b>	<b>11.100,00</b>	<b>1.100,00</b>	<b>0,00</b>
	<b>Ausgaben</b>	<b>K 5.131,59</b>	<b>139.653,14</b>	<b>142.718,25</b>	<b>K 2.066,48</b>	<b>184.200,00</b>	<b>11.101,22</b>	<b>0,00</b>
	<b>Überschuss / Zuschussbedarf</b>	<b>K -5.131,59</b>	<b>-137.853,14</b>	<b>-140.918,25</b>	<b>K -2.066,48</b>	<b>-173.100,00</b>	<b>-55.648,08</b>	<b>0,00</b>
	<b><u>Abschluss 4abschnitt 5620</u></b>						<b>45.248,08</b>	

**Einzelplan Haushaltsrechnung  
Verwaltungshaushalt 2017  
in - € -**

## 56200 Sportplätze und -anlagen

Nr.	Bezeichnung	Reste vom Vorjahr K = Kassenreste H = Haushaltsreste	Soll = Einnahmen = Ausgaben ./. Haushaltsreste vom Vorjahr + neue Haushalts- reste (H)	Ist	Neue Reste K = Kassenreste H = Haushaltsreste	Planvergleich		
						Haushaltsansatz	Soll (Spalte 3) Mehr (+) Weniger (-) als Ansatz (-) (Spalte 6)	Zulässige Mehrausgaben  Üpl./Apl.bewilligte oder nach § 17 GemHVO
0	1	2	3	4	5	6	7	8
	<b>Einnahmen</b>	K 0,00	1.800,00	1.800,00	K 0,00	11.100,00	1.100,00	0,00
	<b>Ausgaben</b>	K 5.131,59	139.653,14	142.718,25	K 2.066,48	184.200,00	-10.400,00	0,00
	<b>Überschuss / Zuschussbedarf</b>	K -5.131,59	-137.853,14	-140.918,25	K -2.066,48	-173.100,00	11.101,22	0,00
	<b>Überschuss / Zuschussbedarf</b>						-55.648,08	0,00
	<b>Überschuss / Zuschussbedarf</b>						-10.001,22	0,00
	<b>Überschuss / Zuschussbedarf</b>						45.248,08	0,00
	<b>Abschluss Oberabschnitt 562</b>							
	<b>Einnahmen</b>	K 0,00	1.800,00	1.800,00	K 0,00	11.100,00	1.100,00	0,00
	<b>Ausgaben</b>	K 5.131,59	139.653,14	142.718,25	K 2.066,48	184.200,00	-10.400,00	0,00
	<b>Überschuss / Zuschussbedarf</b>	K -5.131,59	-137.853,14	-140.918,25	K -2.066,48	-173.100,00	11.101,22	0,00
	<b>Überschuss / Zuschussbedarf</b>						-55.648,08	0,00
	<b>Überschuss / Zuschussbedarf</b>						-10.001,22	0,00
	<b>Überschuss / Zuschussbedarf</b>						45.248,08	0,00
	<b>Abschluss Abschnitt 56</b>							
	<b>Einnahmen</b>	K 3.065,82	603.085,92	601.830,27	K 4.321,47	1.377.240,00	2.895,74	0,00
	<b>Einnahmen</b>	H 0,00					-777.049,82	0,00
	<b>Ausgaben</b>	K 41.232,00	740.939,06	803.179,66	K 18.991,40	1.550.340,00	83.558,27	0,00
	<b>Ausgaben</b>	H 40.000,00					-892.959,21	0,00
	<b>Überschuss / Zuschussbedarf</b>	K -38.166,18	-137.853,14	-201.349,39	K -14.669,93	-173.100,00	-80.662,53	0,00
	<b>Überschuss / Zuschussbedarf</b>	H -40.000,00					115.909,39	0,00

**Einzelplan Haushaltsrechnung  
Verwaltungshaushalt 2017  
in - € -**

5 Gesundheit, Sport, Erholung  
58 Park- und Gartenanlagen  
**58100 Stadtgarten/Öffentliche Grünflächen**

Nr.	Bezeichnung	Reste vom Vorjahr K = Kassenreste H = Haushaltsreste	Soll = Einnahmen = Ausgaben ./. Haushaltsreste vom Vorjahr + neue Haushalts- reste (H)	Ist	Neue Reste K = Kassenreste H = Haushaltsreste	Planvergleich		
						Haushaltsansatz	Soll (Spalte 3) Mehr (+) Weniger (-) als Ansatz (Spalte 6)	Zulässige Mehrausgaben  Üpl./Apl.bewilligte oder nach § 17 GemHVO
0	1	2	3	4	5	6	7	8
	<b>Ausgaben</b>							
51000	Anlagenunterhaltung	K 3.579,91	61.953,32	60.766,24	K 4.766,99	70.000,00	-8.046,68	0,00
67920	Innere Verrechnungen Technische Dienste	0,00	350.413,40	350.413,40	0,00	260.000,00	90.413,40	0,00
67990	Innere Leistungsverrechnung	0,00	553,91	553,91	0,00	500,00	53,91	0,00
68100	AfA für Grundstücke u.grundst.gl.Rechte	0,00	0,00	0,00	0,00	2.900,00	-2.900,00	0,00
68500	Verzinsung des Anlagekapitals	0,00	0,00	0,00	0,00	3.900,00	-3.900,00	0,00
	<b>Ausgaben</b>	<b>K 3.579,91</b>	<b>412.920,63</b>	<b>411.733,55</b>	<b>K 4.766,99</b>	<b>337.300,00</b>	<b>75.620,63</b>	<b>0,00</b>
	<b>Abschluss UA 58100</b>							
	<b>Einnahmen</b>	<b>K 0,00</b>	<b>0,00</b>	<b>0,00</b>	<b>K 0,00</b>	<b>0,00</b>	<b>0,00</b>	<b>0,00</b>
	<b>Ausgaben</b>	<b>K 3.579,91</b>	<b>412.920,63</b>	<b>411.733,55</b>	<b>K 4.766,99</b>	<b>337.300,00</b>	<b>90.467,31</b>	<b>0,00</b>
	<b>Überschuss / Zuschussbedarf</b>	<b>K -3.579,91</b>	<b>-412.920,63</b>	<b>-411.733,55</b>	<b>K -4.766,99</b>	<b>-337.300,00</b>	<b>-90.467,31</b>	<b>0,00</b>
	<b>Abschluss 4abschnitt 5810</b>						<b>14.846,68</b>	
	<b>Einnahmen</b>	<b>K 0,00</b>	<b>0,00</b>	<b>0,00</b>	<b>K 0,00</b>	<b>0,00</b>	<b>0,00</b>	<b>0,00</b>
	<b>Ausgaben</b>	<b>K 3.579,91</b>	<b>412.920,63</b>	<b>411.733,55</b>	<b>K 4.766,99</b>	<b>337.300,00</b>	<b>90.467,31</b>	<b>0,00</b>
	<b>Überschuss / Zuschussbedarf</b>	<b>K -3.579,91</b>	<b>-412.920,63</b>	<b>-411.733,55</b>	<b>K -4.766,99</b>	<b>-337.300,00</b>	<b>-90.467,31</b>	<b>0,00</b>
	<b>Abschluss Oberabschnitt 581</b>						<b>14.846,68</b>	
	<b>Einnahmen</b>	<b>K 0,00</b>	<b>0,00</b>	<b>0,00</b>	<b>K 0,00</b>	<b>0,00</b>	<b>0,00</b>	<b>0,00</b>
	<b>Ausgaben</b>	<b>K 3.579,91</b>	<b>412.920,63</b>	<b>411.733,55</b>	<b>K 4.766,99</b>	<b>337.300,00</b>	<b>90.467,31</b>	<b>0,00</b>
							<b>-14.846,68</b>	

**Einzelplan Haushaltsrechnung  
Verwaltungshaushalt 2017  
in - € -**

**58100      Stadtgarten/Öffentliche Grünflächen**

Nr.	Bezeichnung	Reste vom Vorjahr K = Kassenreste H = Haushaltsreste	Soll = <u>Einnahmen</u> = Ausgaben ./. Haushaltsreste vom Vorjahr + neue Haushalts- reste (H)	Ist	Neue Reste K = Kassenreste H = Haushaltsreste	Planvergleich		
						Haushaltsansatz	Soll (Spalte 3) Mehr (+) Weniger (-) als Ansatz (Spalte 6)	Zulässige Mehrausgaben
								Üpl./Apl.bewilligte oder nach § 17 GemHVO
0	1	2	3	4	5	6	7	8
	<b>Überschuss / Zuschussbedarf</b>	K <b>-3.579,91</b>	<b>-412.920,63</b>	<b>-411.733,55</b>	K <b>-4.766,99</b>	<b>-337.300,00</b>	<b>-90.467,31</b> <b>14.846,68</b>	<b>0,00</b>
	<b><u>Abschluss Abschnitt 58</u></b>							
	<b>Einnahmen</b>	K <b>0,00</b>	<b>0,00</b>	<b>0,00</b>	K <b>0,00</b>	<b>0,00</b>	<b>0,00</b> <b>0,00</b>	<b>0,00</b>
	<b>Ausgaben</b>	K <b>3.579,91</b>	<b>412.920,63</b>	<b>411.733,55</b>	K <b>4.766,99</b>	<b>337.300,00</b>	<b>90.467,31</b> <b>-14.846,68</b>	<b>0,00</b>
	<b>Überschuss / Zuschussbedarf</b>	K <b>-3.579,91</b>	<b>-412.920,63</b>	<b>-411.733,55</b>	K <b>-4.766,99</b>	<b>-337.300,00</b>	<b>-90.467,31</b> <b>14.846,68</b>	<b>0,00</b>
	<b><u>Abschluss Einzelplan 5</u></b>							
	<b>Einnahmen</b>	K <b>3.065,82</b>	<b>604.408,75</b>	<b>601.917,85</b>	K <b>5.556,72</b>	<b>1.377.440,00</b>	<b>4.130,99</b> <b>-777.162,24</b>	<b>0,00</b>
		H <b>0,00</b>						
	<b>Ausgaben</b>	K <b>618.383,59</b>	<b>2.063.195,34</b>	<b>2.093.372,47</b>	K <b>634.794,28</b>	<b>2.963.250,00</b>	<b>335.025,95</b> <b>-1.235.080,61</b>	<b>160.819,75</b>
		H <b>46.587,82</b>						
	<b>Überschuss / Zuschussbedarf</b>	K <b>-615.317,77</b>	<b>-1.458.786,59</b>	<b>-1.491.454,62</b>	K <b>-629.237,56</b>	<b>-1.585.810,00</b>	<b>-330.894,96</b> <b>457.918,37</b>	<b>-160.819,75</b>
		H <b>-46.587,82</b>						

**Einzelplan Haushaltsrechnung  
Verwaltungshaushalt 2017  
in - € -**

6	<b>Bau- und Wohnungswesen, Verkehr</b>
60	Bauverwaltung
61	Orts- und Regionalplanung
62	Wohnungsbauförderung und Wohnungsfürsorge
63	Gemeindestraßen
67	Straßenbeleuchtung und -reinigung
68	Einrichtungen für den ruhenden Verkehr
69	Wasserläufe, Wasserbau

**Einzelplan Haushaltsrechnung  
Verwaltungshaushalt 2017  
in - € -**

6 Bau- und Wohnungswesen, Verkehr  
60 Bauverwaltung  
**60000 Allgemeine Bauverwaltung**

Nr.	Bezeichnung	Reste vom Vorjahr K = Kassenreste H = Haushaltsreste	Soll = <u>Einnahmen</u> = Ausgaben ./. Haushaltsreste vom Vorjahr + neue Haushalts- reste (H)	Ist	Neue Reste K = Kassenreste H = Haushaltsreste	Planvergleich		
						Haushaltsansatz	Soll (Spalte 3) Mehr (+) Weniger (-) als Ansatz (Spalte 6)	Zulässige Mehrausgaben
								Üpl./Apl.bewilligte oder nach § 17 GemHVO
0	1	2	3	4	5	6	7	8
	<b><u>Einnahmen</u></b>							
10000	Verwaltungsgebühren	0,00	820,00	820,00	0,00	5.000,00	-4.180,00	0,00
11000	Schätzungsgebühren	K 602,22	4.516,70	5.118,92	0,00	5.000,00	-483,30	0,00
15100	Versicherungsleist. für Schadensfälle	0,00	1.157,71	1.157,71	0,00	0,00	1.157,71	0,00
15500	Vermischte Einnahmen	0,00	1.935,99	1.920,99	K 15,00	1.500,00	435,99	0,00
16200	Erstattungen von Zweckverbänden	K 7.800,00	7.800,00	7.800,00	K 7.800,00	7.800,00	0,00	0,00
16910	Innere Verrechnungen Personalleistungen	0,00	158.585,99	158.585,99	0,00	161.400,00	-2.814,01	0,00
	<b>Einnahmen</b>	K <b>8.402,22</b>	<b>174.816,39</b>	<b>175.403,61</b>	K <b>7.815,00</b>	<b>180.700,00</b>	<b>-5.883,61</b>	<b>0,00</b>
	<b><u>Ausgaben</u></b>							
41000	Besoldung der Beamten	0,00	58.388,40	58.388,40	0,00	58.800,00	-411,60	0,00
41400	Vergütung der Beschäftigten	0,00	452.382,08	452.382,08	0,00	453.000,00	-617,92	0,00
43000	Umlagen an Versorgungsverband - Beamte	0,00	21.102,88	21.102,88	0,00	20.800,00	302,88	0,00
43400	Zusatzversorgungskasse - Beschäftigte	0,00	43.063,87	43.063,87	0,00	43.400,00	-336,13	0,00
44400	Sozialversicherung - Beschäftigte	0,00	87.808,05	87.808,05	0,00	87.300,00	508,05	0,00
45000	Beihilfen, Unterstützung u.dgl.	0,00	3.020,00	3.020,00	0,00	3.550,00	-530,00	0,00
52000	Beschaffungen	K 93,10	1.111,21	1.204,31	0,00	1.500,00	-388,79	0,00
52500	Unterhaltung von Einrichtungen	0,00	485,99	485,99	0,00	300,00	185,99	185,99
56200	Aus- und Fortbildung	0,00	4.657,64	4.859,94	K -202,30	4.000,00	657,64	0,00
64200	Versicherungen	0,00	3.421,80	3.421,80	0,00	3.700,00	-278,20	0,00
64210	Schadensfälle	0,00	1.157,71	1.157,71	0,00	0,00	1.157,71	0,00
65000	Geschäftsbedarf	K 524,59	2.681,42	3.206,01	0,00	3.450,00	-768,58	0,00
65400	Fahrtkosten	0,00	9.354,49	9.354,49	0,00	11.000,00	-1.645,51	0,00
65500	Sachverständigen- und Gerichtskosten	0,00	0,00	0,00	0,00	3.500,00	-3.500,00	0,00
65510	Gebühren an die Gemeindeprüfungsanstalt	0,00	7.051,74	0,00	NH 7.051,74	18.000,00	-10.948,26	0,00
65520	Sachverständigenkosten Gutachter-	0,00	4.238,00	4.238,00	0,00	5.000,00	-762,00	0,00

**Einzelplan Haushaltsrechnung  
Verwaltungshaushalt 2017  
in - € -**

**60000 Allgemeine Bauverwaltung**

Nr.	Bezeichnung	Reste vom Vorjahr K = Kassenreste H = Haushaltsreste	Soll = Einnahmen = Ausgaben ./. Haushaltsreste vom Vorjahr + neue Haushalts- reste (H)	Ist	Neue Reste K = Kassenreste H = Haushaltsreste	Planvergleich			
						Haushaltsansatz	Soll (Spalte 3) Mehr (+) Weniger (-) als Ansatz (Spalte 6)	Zulässige Mehrausgaben	
								Üpl./Apl.bewilligte oder nach § 17 GemHVO	
0	1	2	3	4	5	6	7	8	
	ausschuss								
67940	Innere Verrechnungen EDV	0,00	37.201,94	37.201,94	0,00	17.510,00	19.691,94	0,00	
67980	Innere Verrechnungen Telekom- mun.u.Druck	0,00	10.365,43	10.365,43	0,00	11.500,00	-1.134,57	0,00	
67990	Innere Leistungsverrechnung	0,00	29.863,51	29.863,51	0,00	43.400,00	-13.536,49	0,00	
	<b>Ausgaben</b>								
		K	<b>617,69</b>	<b>777.356,16</b>	<b>771.124,41</b>	K <b>-202,30</b> NH <b>7.051,74</b>	<b>789.710,00</b>	<b>-12.353,84</b>	<b>185,99</b>
	<u><b>Abschluss UA 60000</b></u>								
	<b>Einnahmen</b>	K	<b>8.402,22</b>	<b>174.816,39</b>	<b>175.403,61</b>	K <b>7.815,00</b> NH <b>0,00</b>	<b>180.700,00</b>	<b>1.593,70</b>	<b>0,00</b>
	<b>Ausgaben</b>	K	<b>617,69</b>	<b>777.356,16</b>	<b>771.124,41</b>	K <b>-202,30</b> NH <b>7.051,74</b>	<b>789.710,00</b>	<b>22.504,21</b>	<b>185,99</b>
	<b>Überschuss / Zuschussbedarf</b>	K	<b>7.784,53</b>	<b>-602.539,77</b>	<b>-595.720,80</b>	K <b>8.017,30</b> NH <b>-7.051,74</b>	<b>-609.010,00</b>	<b>-20.910,51</b>	<b>-185,99</b>
	<u><b>Abschluss 4abschnitt 6000</b></u>								
	<b>Einnahmen</b>	K	<b>8.402,22</b>	<b>174.816,39</b>	<b>175.403,61</b>	K <b>7.815,00</b> NH <b>0,00</b>	<b>180.700,00</b>	<b>1.593,70</b>	<b>0,00</b>
	<b>Ausgaben</b>	K	<b>617,69</b>	<b>777.356,16</b>	<b>771.124,41</b>	K <b>-202,30</b> NH <b>7.051,74</b>	<b>789.710,00</b>	<b>22.504,21</b>	<b>185,99</b>
	<b>Überschuss / Zuschussbedarf</b>	K	<b>7.784,53</b>	<b>-602.539,77</b>	<b>-595.720,80</b>	K <b>8.017,30</b> NH <b>-7.051,74</b>	<b>-609.010,00</b>	<b>-20.910,51</b>	<b>-185,99</b>
	<u><b>Abschluss Oberabschnitt 600</b></u>								
	<b>Einnahmen</b>	K	<b>8.402,22</b>	<b>174.816,39</b>	<b>175.403,61</b>	K <b>7.815,00</b> NH <b>0,00</b>	<b>180.700,00</b>	<b>1.593,70</b>	<b>0,00</b>
	<b>Ausgaben</b>	K	<b>617,69</b>	<b>777.356,16</b>	<b>771.124,41</b>	K <b>-202,30</b> NH <b>7.051,74</b>	<b>789.710,00</b>	<b>22.504,21</b>	<b>185,99</b>
	<b>Überschuss / Zuschussbedarf</b>	K	<b>7.784,53</b>	<b>-602.539,77</b>	<b>-595.720,80</b>	K <b>8.017,30</b> NH <b>-7.051,74</b>	<b>-609.010,00</b>	<b>-20.910,51</b>	<b>-185,99</b>
	<u><b>Abschluss Abschnitt 60</b></u>								
	<b>Einnahmen</b>	K	<b>8.402,22</b>	<b>174.816,39</b>	<b>175.403,61</b>	K <b>7.815,00</b>	<b>180.700,00</b>	<b>1.593,70</b>	<b>0,00</b>



**Einzelplan Haushaltsrechnung  
Verwaltungshaushalt 2017  
in - € -**

**60000 Allgemeine Bauverwaltung**

Nr.	Bezeichnung	Reste vom Vorjahr K = Kassenreste H = Haushaltsreste	Soll = <u>Einnahmen</u> = Ausgaben ./. Haushaltsreste vom Vorjahr + neue Haushalts- reste (H)	Ist	Neue Reste K = Kassenreste H = Haushaltsreste	Planvergleich		
						Haushaltsansatz	Soll (Spalte 3) Mehr (+) Weniger (-) als Ansatz (Spalte 6)	Zulässige Mehrausgaben  Üpl./Apl.bewilligte oder nach § 17 GemHVO
0	1	2	3	4	5	6	7	8
	<b>Ausgaben</b>	K 617,69	777.356,16	771.124,41	NH 0,00 K -202,30 NH 7.051,74	789.710,00	-7.477,31 22.504,21 -34.858,05	185,99
	<b>Überschuss / Zuschussbedarf</b>	K 7.784,53	-602.539,77	-595.720,80	K 8.017,30 NH -7.051,74	-609.010,00	-20.910,51 27.380,74	-185,99

**Einzelplan Haushaltsrechnung  
Verwaltungshaushalt 2017  
in - € -**

6 Bau- und Wohnungswesen, Verkehr  
61 Orts- und Regionalplanung  
**61000 Planung und Vermessung**

Nr.	Bezeichnung	Reste vom Vorjahr K = Kassenreste H = Haushaltsreste	Soll = Einnahmen = Ausgaben ./. Haushaltsreste vom Vorjahr + neue Haushalts- reste (H)	Ist	Neue Reste K = Kassenreste H = Haushaltsreste	Planvergleich		
						Haushaltsansatz	Soll (Spalte 3) Mehr (+) Weniger (-) als Ansatz (Spalte 6)	Zulässige Mehrausgaben  Üpl./Apl.bewilligte oder nach § 17 GemHVO
0	1	2	3	4	5	6	7	8
	<b><u>Einnahmen</u></b>							
16200	Erstatt.v.Gemeinden u.Gemeindeverbänden	0,00	0,00	0,00	0,00	30.000,00	-30.000,00	0,00
	<b>Einnahmen</b>	<b>0,00</b>	<b>0,00</b>	<b>0,00</b>	<b>0,00</b>	<b>30.000,00</b>	<b>-30.000,00</b>	<b>0,00</b>
	<b><u>Ausgaben</u></b>							
52000	Beschaffungen	0,00	638,40	638,40	0,00	1.500,00	-861,60	0,00
65000	Geschäftsbedarf	0,00	1.812,00	1.688,40	K 123,60	1.900,00	-88,00	0,00
65800	Planungskosten, Gutachten, Modelle				K 108,96			
		K 4.914,59	410.000,00	228.482,71	NH 186.322,92	410.000,00	0,00	0,00
67990	Innere Leistungsverrechnung	0,00	218,08	218,08	0,00	200,00	18,08	0,00
	<b>Ausgaben</b>	<b>4.914,59</b>	<b>412.668,48</b>	<b>231.027,59</b>	<b>K 232,56</b> <b>NH 186.322,92</b>	<b>413.600,00</b>	<b>-931,52</b>	<b>0,00</b>
	<b><u>Abschluss UA 61000</u></b>							
	<b><u>Einnahmen</u></b>	<b>0,00</b>	<b>0,00</b>	<b>0,00</b>	<b>K 0,00</b> <b>NH 0,00</b>	<b>30.000,00</b>	<b>0,00</b> <b>-30.000,00</b>	<b>0,00</b>
	<b><u>Ausgaben</u></b>	<b>4.914,59</b>	<b>412.668,48</b>	<b>231.027,59</b>	<b>K 232,56</b> <b>NH 186.322,92</b>	<b>413.600,00</b>	<b>18,08</b> <b>-949,60</b>	<b>0,00</b>
	<b>Überschuss / Zuschussbedarf</b>	<b>K -4.914,59</b>	<b>-412.668,48</b>	<b>-231.027,59</b>	<b>K -232,56</b> <b>NH -186.322,92</b>	<b>-383.600,00</b>	<b>-18,08</b> <b>-29.050,40</b>	<b>0,00</b>
	<b><u>Abschluss 4abschnitt 6100</u></b>							
	<b><u>Einnahmen</u></b>	<b>0,00</b>	<b>0,00</b>	<b>0,00</b>	<b>K 0,00</b> <b>NH 0,00</b>	<b>30.000,00</b>	<b>0,00</b> <b>-30.000,00</b>	<b>0,00</b>
	<b><u>Ausgaben</u></b>	<b>4.914,59</b>	<b>412.668,48</b>	<b>231.027,59</b>	<b>K 232,56</b> <b>NH 186.322,92</b>	<b>413.600,00</b>	<b>18,08</b> <b>-949,60</b>	<b>0,00</b>
	<b>Überschuss / Zuschussbedarf</b>	<b>K -4.914,59</b>	<b>-412.668,48</b>	<b>-231.027,59</b>	<b>K -232,56</b> <b>NH -186.322,92</b>	<b>-383.600,00</b>	<b>-18,08</b> <b>-29.050,40</b>	<b>0,00</b>

**Einzelplan Haushaltsrechnung  
Verwaltungshaushalt 2017  
in - € -**

**61000 Planung und Vermessung**

Nr.	Bezeichnung	Reste vom Vorjahr K = Kassenreste H = Haushaltsreste	Soll = Einnahmen = Ausgaben ./. Haushaltsreste vom Vorjahr + neue Haushalts- reste (H)	Ist	Neue Reste K = Kassenreste H = Haushaltsreste	Planvergleich		
						Haushaltsansatz	Soll (Spalte 3) Mehr (+) Weniger (-) als Ansatz (Spalte 6)	Zulässige Mehrausgaben  Üpl./Apl.bewilligte oder nach § 17 GemHVO
0	1	2	3	4	5	6	7	8
	<b>Abschluss Oberabschnitt 610</b>							
	<b>Einnahmen</b>	K 0,00	0,00	0,00	K 0,00 NH 0,00	30.000,00	0,00 -30.000,00	0,00
	<b>Ausgaben</b>	K 4.914,59	412.668,48	231.027,59	K 232,56 NH 186.322,92	413.600,00	18,08 -949,60	0,00
	<b>Überschuss / Zuschussbedarf</b>	K -4.914,59	-412.668,48	-231.027,59	K -232,56 NH -186.322,92	-383.600,00	-18,08 -29.050,40	0,00

6 Bau- und Wohnungswesen, Verkehr  
61 Orts- und Regionalplanung  
**61300 Baurechtsamt**

Nr.	Bezeichnung	Reste vom Vorjahr K = Kassenreste H = Haushaltsreste	Soll = Einnahmen = Ausgaben ./. Haushaltsreste vom Vorjahr + neue Haushalts- reste (H)	Ist	Neue Reste K = Kassenreste H = Haushaltsreste	Planvergleich		
						Haushaltsansatz	Soll (Spalte 3) Mehr (+) Weniger (-) als Ansatz (Spalte 6)	Zulässige Mehrausgaben Üpl./Apl.bewilligte oder nach § 17 GemHVO
0	1	2	3	4	5	6	7	8
	<b><u>Einnahmen</u></b>							
10000	Verwaltungsgebühren Baurechtsamt	K 73.818,73	506.229,06	503.819,22	K 76.228,57	430.000,00	76.229,06	0,00
15200	Kostenerstattungen für Ersatzvornah- men	K 875,31	0,00	0,00	K 875,31	0,00	0,00	0,00
16100	Erstattungen vom Land	0,00	3.923,86	3.923,86	0,00	3.000,00	923,86	0,00
	<b>Einnahmen</b>	<b>K 74.694,04</b>	<b>510.152,92</b>	<b>507.743,08</b>	<b>K 77.103,88</b>	<b>433.000,00</b>	<b>77.152,92</b>	<b>0,00</b>
	<b><u>Ausgaben</u></b>							
41000	Besoldung der Beamten	0,00	112.836,20	112.836,20	0,00	110.900,00	1.936,20	0,00
41400	Vergütung der Beschäftigten	0,00	187.886,96	187.886,96	0,00	193.700,00	-5.813,04	0,00
43000	Umlagen an Versorgungsverband - Beamte	0,00	43.064,62	43.064,62	0,00	42.500,00	564,62	0,00
43400	Zusatzversorgungskasse - Beschäftigte	0,00	17.999,66	17.999,66	0,00	22.400,00	-4.400,34	0,00
44400	Sozialversicherung - Beschäftigte	0,00	37.328,50	37.328,50	0,00	46.800,00	-9.471,50	0,00
45000	Beihilfen, Unterstützung u.dgl.	0,00	9.979,87	9.979,87	0,00	11.500,00	-1.520,13	0,00
52000	Beschaffungen	0,00	25,98	25,98	0,00	350,00	-324,02	0,00
52500	Unterhaltung von Einrichtungen	0,00	0,00	0,00	0,00	350,00	-350,00	0,00
56200	Aus- und Fortbildung	H 1.446,25	5.166,03	6.612,28	0,00	5.500,00	-333,97	0,00
62000	Ersatzvornahmen	0,00	0,00	0,00	0,00	4.000,00	-4.000,00	0,00
64200	Versicherungen	0,00	1.986,97	1.986,97	0,00	2.200,00	-213,03	0,00
65000	Geschäftsbedarf	K 11,31	3.906,41	3.803,13	K 114,59	5.050,00	-1.143,59	0,00
65400	Fahrtkosten	H 1.533,74	52,95	1.586,69	0,00	3.000,00	-2.947,05	0,00
65500	Sachverständigen- und Gerichtskosten	0,00	4.135,70	4.135,70	0,00	15.000,00	-10.864,30	0,00
65610	Gutachterkosten Brandverhütungs- schau	0,00	2.355,90	2.355,90	0,00	20.000,00	-17.644,10	0,00
67940	Innere Verrechnungen EDV	0,00	27.822,36	27.822,36	0,00	27.700,00	122,36	0,00
67980	Innere Verrechnungen Telekom- mun.u.Druck	0,00	1.164,61	1.164,61	0,00	1.400,00	-235,39	0,00

**Einzelplan Haushaltsrechnung  
Verwaltungshaushalt 2017  
in - € -**

**61300 Baurechtsamt**

Nr.	Bezeichnung	Reste vom Vorjahr K = Kassenreste H = Haushaltsreste	Soll = Einnahmen = Ausgaben ./. Haushaltsreste vom Vorjahr + neue Haushalts- reste (H)	Ist	Neue Reste K = Kassenreste H = Haushaltsreste	Planvergleich		
						Haushaltsansatz	Soll (Spalte 3) Mehr (+) Weniger (-) als Ansatz (Spalte 6)	Zulässige Mehrausgaben  Üpl./Apl.bewilligte oder nach § 17 GemHVO
0	1	2	3	4	5	6	7	8
67990	Innere Leistungsverrechnung	0,00	26.014,29	26.014,29	0,00	32.700,00	-6.685,71	0,00
	<b>Ausgaben</b>	K 11,31 H 2.979,99	481.727,01	484.603,72	K 114,59	545.050,00	-63.322,99	0,00
	<b>Abschluss UA 61300</b>							
	<b>Einnahmen</b>	K 74.694,04 H 0,00	510.152,92	507.743,08	K 77.103,88	433.000,00	77.152,92 0,00	0,00
	<b>Ausgaben</b>	K 11,31 H 2.979,99	481.727,01	484.603,72	K 114,59	545.050,00	2.623,18 -65.946,17	0,00
	<b>Überschuss / Zuschussbedarf</b>	K 74.682,73 H -2.979,99	28.425,91	23.139,36	K 76.989,29	-112.050,00	74.529,74 65.946,17	0,00
	<b>Abschluss 4abschnitt 6130</b>							
	<b>Einnahmen</b>	K 74.694,04 H 0,00	510.152,92	507.743,08	K 77.103,88	433.000,00	77.152,92 0,00	0,00
	<b>Ausgaben</b>	K 11,31 H 2.979,99	481.727,01	484.603,72	K 114,59	545.050,00	2.623,18 -65.946,17	0,00
	<b>Überschuss / Zuschussbedarf</b>	K 74.682,73 H -2.979,99	28.425,91	23.139,36	K 76.989,29	-112.050,00	74.529,74 65.946,17	0,00
	<b>Abschluss Oberabschnitt 613</b>							
	<b>Einnahmen</b>	K 74.694,04 H 0,00	510.152,92	507.743,08	K 77.103,88	433.000,00	77.152,92 0,00	0,00
	<b>Ausgaben</b>	K 11,31 H 2.979,99	481.727,01	484.603,72	K 114,59	545.050,00	2.623,18 -65.946,17	0,00
	<b>Überschuss / Zuschussbedarf</b>	K 74.682,73 H -2.979,99	28.425,91	23.139,36	K 76.989,29	-112.050,00	74.529,74 65.946,17	0,00
	<b>Abschluss Abschnitt 61</b>							
	<b>Einnahmen</b>	K 74.694,04 H 0,00	510.152,92	507.743,08	K 77.103,88 NH 0,00	463.000,00	77.152,92 -30.000,00	0,00
	<b>Ausgaben</b>	K 4.925,90 H 2.979,99	894.395,49	715.631,31	K 347,15 NH 186.322,92	958.650,00	2.641,26 -66.895,77	0,00
	<b>Überschuss / Zuschussbedarf</b>	K 69.768,14	-384.242,57	-207.888,23	K 76.756,73	-495.650,00	74.511,66	0,00

**Einzelplan Haushaltsrechnung  
Verwaltungshaushalt 2017  
in - € -**

**61300 Baurechtsamt**

Nr.	Bezeichnung	Reste vom Vorjahr K = Kassenreste H = Haushaltsreste	Soll = <u>Einnahmen</u> = Ausgaben ./. Haushaltsreste vom Vorjahr + neue Haushalts- reste (H)	Ist	Neue Reste K = Kassenreste H = Haushaltsreste	Planvergleich		
						Haushaltsansatz	Soll (Spalte 3) Mehr (+) Weniger (-) als Ansatz (Spalte 6)	Zulässige Mehrausgaben  Üpl./Apl.bewilligte oder nach § 17 GemHVO
0	1	2	3	4	5	6	7	8
		H	<b>-2.979,99</b>		NH	<b>-186.322,92</b>	<b>36.895,77</b>	

**Einzelplan Haushaltsrechnung  
Verwaltungshaushalt 2017  
in - € -**

6 Bau- und Wohnungswesen, Verkehr  
62 Wohnungsbauförderung und Wohnungsfürsorge  
**62000 Förderung des Wohnungsbaus**

Nr.	Bezeichnung	Reste vom Vorjahr K = Kassenreste H = Haushaltsreste	Soll = Einnahmen = Ausgaben ./. Haushaltsreste vom Vorjahr + neue Haushalts- reste (H)	Ist	Neue Reste K = Kassenreste H = Haushaltsreste	Planvergleich		
						Haushaltsansatz	Soll (Spalte 3) Mehr (+) Weniger (-) als Ansatz (Spalte 6)	Zulässige Mehrausgaben  Üpl./Apl.bewilligte oder nach § 17 GemHVO
0	1	2	3	4	5	6	7	8
	<b><u>Einnahmen</u></b>							
20700	Zinsen von Baudarlehen	0,00	160,45	160,45	0,00	150,00	10,45	0,00
21000	Dividende	0,00	6.649,83	6.649,83	0,00	6.600,00	49,83	0,00
	<b>Einnahmen</b>	<b>0,00</b>	<b>6.810,28</b>	<b>6.810,28</b>	<b>0,00</b>	<b>6.750,00</b>	<b>60,28</b>	<b>0,00</b>
	<b><u>Ausgaben</u></b>							
67990	Innere Leistungsverrechnung	0,00	29,27	29,27	0,00	0,00	29,27	0,00
	<b>Ausgaben</b>	<b>0,00</b>	<b>29,27</b>	<b>29,27</b>	<b>0,00</b>	<b>0,00</b>	<b>29,27</b>	<b>0,00</b>
	<b><u>Abschluss UA 62000</u></b>							
	<b>Einnahmen</b>	<b>0,00</b>	<b>6.810,28</b>	<b>6.810,28</b>	<b>0,00</b>	<b>6.750,00</b>	<b>60,28</b>	<b>0,00</b>
	<b>Ausgaben</b>	<b>0,00</b>	<b>29,27</b>	<b>29,27</b>	<b>0,00</b>	<b>0,00</b>	<b>29,27</b>	<b>0,00</b>
	<b>Überschuss / Zuschussbedarf</b>	<b>0,00</b>	<b>6.781,01</b>	<b>6.781,01</b>	<b>0,00</b>	<b>6.750,00</b>	<b>31,01</b>	<b>0,00</b>
	<b><u>Abschluss 4abschnitt 6200</u></b>							
	<b>Einnahmen</b>	<b>0,00</b>	<b>6.810,28</b>	<b>6.810,28</b>	<b>0,00</b>	<b>6.750,00</b>	<b>60,28</b>	<b>0,00</b>
	<b>Ausgaben</b>	<b>0,00</b>	<b>29,27</b>	<b>29,27</b>	<b>0,00</b>	<b>0,00</b>	<b>29,27</b>	<b>0,00</b>
	<b>Überschuss / Zuschussbedarf</b>	<b>0,00</b>	<b>6.781,01</b>	<b>6.781,01</b>	<b>0,00</b>	<b>6.750,00</b>	<b>31,01</b>	<b>0,00</b>
	<b><u>Abschluss Oberabschnitt 620</u></b>							
	<b>Einnahmen</b>	<b>0,00</b>	<b>6.810,28</b>	<b>6.810,28</b>	<b>0,00</b>	<b>6.750,00</b>	<b>60,28</b>	<b>0,00</b>
	<b>Ausgaben</b>	<b>0,00</b>	<b>29,27</b>	<b>29,27</b>	<b>0,00</b>	<b>0,00</b>	<b>29,27</b>	<b>0,00</b>

**Einzelplan Haushaltsrechnung  
Verwaltungshaushalt 2017  
in - € -**

**62000 Förderung des Wohnungsbaus**

Nr.	Bezeichnung	Reste vom Vorjahr K = Kassenreste H = Haushaltsreste	Soll = Einnahmen = Ausgaben ./. Haushaltsreste vom Vorjahr + neue Haushalts- reste (H)	Ist	Neue Reste K = Kassenreste H = Haushaltsreste	Planvergleich		
						Haushaltsansatz	Soll (Spalte 3) Mehr (+) Weniger (-) als Ansatz (Spalte 6)	Zulässige Mehrausgaben  Üpl./Apl.bewilligte oder nach § 17 GemHVO
0	1	2	3	4	5	6	7	8
	<b>Überschuss / Zuschussbedarf</b>	<b>0,00</b>	<b>6.781,01</b>	<b>6.781,01</b>	<b>0,00</b>	<b>6.750,00</b>	<b>31,01</b> <b>0,00</b>	<b>0,00</b>
	<b><u>Abschluss Abschnitt 62</u></b>							
	<b>Einnahmen</b>	<b>0,00</b>	<b>6.810,28</b>	<b>6.810,28</b>	<b>0,00</b>	<b>6.750,00</b>	<b>60,28</b> <b>0,00</b>	<b>0,00</b>
	<b>Ausgaben</b>	<b>0,00</b>	<b>29,27</b>	<b>29,27</b>	<b>0,00</b>	<b>0,00</b>	<b>29,27</b> <b>0,00</b>	<b>0,00</b>
	<b>Überschuss / Zuschussbedarf</b>	<b>0,00</b>	<b>6.781,01</b>	<b>6.781,01</b>	<b>0,00</b>	<b>6.750,00</b>	<b>31,01</b> <b>0,00</b>	<b>0,00</b>



**Einzelplan Haushaltsrechnung  
Verwaltungshaushalt 2017  
in - € -**

6 Bau- und Wohnungswesen, Verkehr  
63 Gemeindestraßen  
**63000 Gemeindestraßen**

Nr.	Bezeichnung	Reste vom Vorjahr K = Kassenreste H = Haushaltsreste	Soll = Einnahmen = Ausgaben ./. Haushaltsreste vom Vorjahr + neue Haushalts- reste (H)	Ist	Neue Reste K = Kassenreste H = Haushaltsreste	Planvergleich		
						Haushaltsansatz	Soll (Spalte 3) Mehr (+) Weniger (-) als Ansatz (Spalte 6)	Zulässige Mehrausgaben  Üpl./Apl.bewilligte oder nach § 17 GemHVO
0	1	2	3	4	5	6	7	8
	<b><u>Einnahmen</u></b>							
11000	Sondernutzungsgebühren	K 858,98	418,50	418,50	K 858,98	1.800,00	-1.381,50	0,00
15000	Kostenersätze	0,00	0,00	0,00	0,00	4.000,00	-4.000,00	0,00
17100	Zuweisungen vom Land	K 3.108,00	125.517,80	125.448,00	K 3.177,80	122.000,00	3.517,80	0,00
27600	Auflösung von Beiträgen u.ä. Entgelten	0,00	0,00	0,00	0,00	441.600,00	-441.600,00	0,00
27700	Auflösung von Zuweisungen und Zu- schüssen	0,00	0,00	0,00	0,00	102.700,00	-102.700,00	0,00
	<b>Einnahmen</b>	<b>K 3.966,98</b>	<b>125.936,30</b>	<b>125.866,50</b>	<b>K 4.036,78</b>	<b>672.100,00</b>	<b>-546.163,70</b>	<b>0,00</b>
	<b><u>Ausgaben</u></b>							
51000	Unterhaltung Gemeindeverbindungs- straßen	K 23.334,51	188.150,37	162.740,80	K 48.744,08	150.000,00	38.150,37	0,00
51010	Unterhaltung Straßen	K 41.186,93	283.639,05	287.945,13	K 36.880,85	220.000,00	63.639,05	0,00
51020	Unterhaltung Verkehrseinrichtungen	K 587,62	11.150,49	11.738,11	0,00	15.000,00	-3.849,51	0,00
62000	Vermessungskosten, Grenzfeststellun- gen	0,00	0,00	0,00	0,00	1.000,00	-1.000,00	0,00
67920	Innere Verrechnungen Technische Dienste	0,00	155.717,08	155.717,08	0,00	110.000,00	45.717,08	0,00
67960	Innere Verrechnungen Strassen- entw.anteil	0,00	480.917,48	480.917,48	0,00	480.900,00	17,48	0,00
67990	Innere Leistungsverrechnung	0,00	1.160,78	1.160,78	0,00	1.000,00	160,78	0,00
68100	AfA für Grundstücke u.grundst.gl.Rechte	0,00	0,00	0,00	0,00	864.800,00	-864.800,00	0,00
68500	Verzinsung des Anlagekapitals	0,00	0,00	0,00	0,00	227.200,00	-227.200,00	0,00
	<b>Ausgaben</b>	<b>K 65.109,06</b>	<b>1.120.735,25</b>	<b>1.100.219,38</b>	<b>K 85.624,93</b>	<b>2.069.900,00</b>	<b>-949.164,75</b>	<b>0,00</b>
	<b><u>Abschluss UA 63000</u></b>							
	<b>Einnahmen</b>	<b>K 3.966,98</b>	<b>125.936,30</b>	<b>125.866,50</b>	<b>K 4.036,78</b>	<b>672.100,00</b>	<b>3.517,80</b>	<b>0,00</b>
	<b>Ausgaben</b>	<b>K 65.109,06</b>	<b>1.120.735,25</b>	<b>1.100.219,38</b>	<b>K 85.624,93</b>	<b>2.069.900,00</b>	<b>147.684,76</b>	<b>0,00</b>

**Einzelplan Haushaltsrechnung  
Verwaltungshaushalt 2017  
in - € -**

63000		Gemeindestraßen						
Nr.	Bezeichnung	Reste vom Vorjahr K = Kassenreste H = Haushaltsreste	Soll = Einnahmen = Ausgaben ./. Haushaltsreste vom Vorjahr + neue Haushalts- reste (H)	Ist	Neue Reste K = Kassenreste H = Haushaltsreste	Planvergleich		
						Haushaltsansatz	Soll (Spalte 3) Mehr (+) Weniger (-) als Ansatz (Spalte 6)	Zulässige Mehrausgaben  Üpl./Apl.bewilligte oder nach § 17 GemHVO
0	1	2	3	4	5	6	7	8
	<b>Überschuss / Zuschussbedarf</b>	K -61.142,08	-994.798,95	-974.352,88	K -81.588,15	-1.397.800,00	<b>-1.096.849,51</b>	<b>0,00</b>
	<b><u>Abschluss 4abschnitt 6300</u></b>							
	<b>Einnahmen</b>	K 3.966,98	125.936,30	125.866,50	K 4.036,78	672.100,00	3.517,80	0,00
	<b>Ausgaben</b>	K 65.109,06	1.120.735,25	1.100.219,38	K 85.624,93	2.069.900,00	-549.681,50	0,00
	<b>Überschuss / Zuschussbedarf</b>	K -61.142,08	-994.798,95	-974.352,88	K -81.588,15	-1.397.800,00	147.684,76	0,00
	<b><u>Abschluss Oberabschnitt 630</u></b>						<b>-1.096.849,51</b>	<b>0,00</b>
	<b>Einnahmen</b>	K 3.966,98	125.936,30	125.866,50	K 4.036,78	672.100,00	3.517,80	0,00
	<b>Ausgaben</b>	K 65.109,06	1.120.735,25	1.100.219,38	K 85.624,93	2.069.900,00	-549.681,50	0,00
	<b>Überschuss / Zuschussbedarf</b>	K -61.142,08	-994.798,95	-974.352,88	K -81.588,15	-1.397.800,00	147.684,76	0,00
							<b>-1.096.849,51</b>	<b>0,00</b>
							<b>-144.166,96</b>	<b>0,00</b>
							<b>547.168,01</b>	

# Einzelplan Haushaltsrechnung Verwaltungshaushalt 2017 in - € -

6 Bau- und Wohnungswesen, Verkehr  
63 Gemeindestraßen  
**63100 Brücken**

Nr.	Bezeichnung	Reste vom Vorjahr K = Kassenreste H = Haushaltsreste	Soll = Einnahmen = Ausgaben ./. Haushaltsreste vom Vorjahr + neue Haushalts- reste (H)	Ist	Neue Reste K = Kassenreste H = Haushaltsreste	Planvergleich		
						Haushaltsansatz	Soll (Spalte 3) Mehr (+) Weniger (-) als Ansatz (Spalte 6)	Zulässige Mehrausgaben  Üpl./Apl.bewilligte oder nach § 17 GemHVO
0	1	2	3	4	5	6	7	8
	<b><u>Einnahmen</u></b>							
27700	Auflösung von Zuweisungen und Zuschüssen	0,00	0,00	0,00	0,00	18.100,00	-18.100,00	0,00
	<b>Einnahmen</b>	<b>0,00</b>	<b>0,00</b>	<b>0,00</b>	<b>0,00</b>	<b>18.100,00</b>	<b>-18.100,00</b>	<b>0,00</b>
	<b><u>Ausgaben</u></b>							
51000	Anlagenunterhaltung	0,00	23.312,96	5.581,96	K 17.731,00	10.000,00	13.312,96	0,00
67920	Innere Verrechnungen Technische Dienste	0,00	889,78	889,78	0,00	1.000,00	-110,22	0,00
67990	Innere Leistungsverrechnung	0,00	52,95	52,95	0,00	0,00	52,95	0,00
68100	AfA für Grundstücke u.grundst.gl.Rechte	0,00	0,00	0,00	0,00	70.000,00	-70.000,00	0,00
68500	Verzinsung des Anlagekapitals	0,00	0,00	0,00	0,00	45.300,00	-45.300,00	0,00
	<b>Ausgaben</b>	<b>0,00</b>	<b>24.255,69</b>	<b>6.524,69</b>	<b>K 17.731,00</b>	<b>126.300,00</b>	<b>-102.044,31</b>	<b>0,00</b>
	<b><u>Abschluss UA 63100</u></b>							
	<b>Einnahmen</b>	<b>0,00</b>	<b>0,00</b>	<b>0,00</b>	<b>K 0,00</b>	<b>18.100,00</b>	<b>0,00</b>	<b>0,00</b>
	<b>Ausgaben</b>	<b>0,00</b>	<b>24.255,69</b>	<b>6.524,69</b>	<b>K 17.731,00</b>	<b>126.300,00</b>	<b>13.365,91</b>	<b>0,00</b>
	<b>Überschuss / Zuschussbedarf</b>	<b>0,00</b>	<b>-24.255,69</b>	<b>-6.524,69</b>	<b>K -17.731,00</b>	<b>-108.200,00</b>	<b>-13.365,91</b>	<b>0,00</b>
							<b>97.310,22</b>	
	<b><u>Abschluss 4abschnitt 6310</u></b>							
	<b>Einnahmen</b>	<b>0,00</b>	<b>0,00</b>	<b>0,00</b>	<b>K 0,00</b>	<b>18.100,00</b>	<b>0,00</b>	<b>0,00</b>
	<b>Ausgaben</b>	<b>0,00</b>	<b>24.255,69</b>	<b>6.524,69</b>	<b>K 17.731,00</b>	<b>126.300,00</b>	<b>13.365,91</b>	<b>0,00</b>
	<b>Überschuss / Zuschussbedarf</b>	<b>0,00</b>	<b>-24.255,69</b>	<b>-6.524,69</b>	<b>K -17.731,00</b>	<b>-108.200,00</b>	<b>-13.365,91</b>	<b>0,00</b>
							<b>97.310,22</b>	

**Einzelplan Haushaltsrechnung  
Verwaltungshaushalt 2017  
in - € -**

**63100 Brücken**

Nr.	Bezeichnung	Reste vom Vorjahr K = Kassenreste H = Haushaltsreste	Soll = Einnahmen = Ausgaben ./. Haushaltsreste vom Vorjahr + neue Haushalts- reste (H)	Ist	Neue Reste K = Kassenreste H = Haushaltsreste	Planvergleich		
						Haushaltsansatz	Soll (Spalte 3) Mehr (+) Weniger (-) als Ansatz (Spalte 6)	Zulässige Mehrausgaben  Üpl./Apl.bewilligte oder nach § 17 GemHVO
0	1	2	3	4	5	6	7	8
	<b><u>Abschluss Oberabschnitt 631</u></b>							
	Einnahmen	0,00	0,00	0,00	K 0,00	18.100,00	0,00	0,00
	Ausgaben	0,00	24.255,69	6.524,69	K 17.731,00	126.300,00	-18.100,00 13.365,91	0,00
	Überschuss / Zuschussbedarf	0,00	-24.255,69	-6.524,69	K -17.731,00	-108.200,00	-115.410,22 -13.365,91 97.310,22	0,00
	<b><u>Abschluss Abschnitt 63</u></b>							
	Einnahmen	K 3.966,98	125.936,30	125.866,50	K 4.036,78	690.200,00	3.517,80	0,00
	Ausgaben	K 65.109,06	1.144.990,94	1.106.744,07	K 103.355,93	2.196.200,00	-567.781,50 161.050,67	0,00
	Überschuss / Zuschussbedarf	K -61.142,08	-1.019.054,64	-980.877,57	K -99.319,15	-1.506.000,00	-1.212.259,73 -157.532,87 644.478,23	0,00

**Einzelplan Haushaltsrechnung  
Verwaltungshaushalt 2017  
in - € -**

6 Bau- und Wohnungswesen, Verkehr  
67 Straßenbeleuchtung und -reinigung  
**67000 Straßenbeleuchtung**

Nr.	Bezeichnung	Reste vom Vorjahr K = Kassenreste H = Haushaltsreste	Soll = Einnahmen = Ausgaben ./. Haushaltsreste vom Vorjahr + neue Haushalts- reste (H)	Ist	Neue Reste K = Kassenreste H = Haushaltsreste	Planvergleich		
						Haushaltsansatz	Soll (Spalte 3) Mehr (+) Weniger (-) als Ansatz (Spalte 6)	Zulässige Mehrausgaben  Üpl./Apl.bewilligte oder nach § 17 GemHVO
0	1	2	3	4	5	6	7	8
	<b><u>Einnahmen</u></b>							
15000	Kostenersätze	0,00	50,00	50,00	0,00	0,00	50,00	0,00
27700	Auflösung von Zuweisungen und Zu- schüssen	0,00	0,00	0,00	0,00	2.200,00	-2.200,00	0,00
	<b>Einnahmen</b>	<b>0,00</b>	<b>50,00</b>	<b>50,00</b>	<b>0,00</b>	<b>2.200,00</b>	<b>-2.150,00</b>	<b>0,00</b>
	<b><u>Ausgaben</u></b>							
51000	Anlagenunterhaltung Stadt	K 35.995,38	75.969,11	55.838,48	K 56.126,01	90.000,00	-14.030,89	0,00
51010	Anlagenunterhaltung Stadtteile	K 30.566,01	46.763,39	54.547,11	K 22.782,29	45.000,00	1.763,39	0,00
54000	Bewirtschaftungskosten Stadt	0,00	90.180,18	90.180,18	0,00	80.000,00	10.180,18	0,00
54010	Bewirtschaftungskosten Stadtteile	0,00	86.800,85	86.705,38	K 95,47	90.000,00	-3.199,15	0,00
67990	Innere Leistungsverrechnung	0,00	1.023,86	1.023,86	0,00	2.000,00	-976,14	0,00
68100	AfA für Grundstücke u.grundst.gl.Rechte	0,00	0,00	0,00	0,00	66.100,00	-66.100,00	0,00
68500	Verzinsung des Anlagekapitals	0,00	0,00	0,00	0,00	30.400,00	-30.400,00	0,00
	<b>Ausgaben</b>	<b>K 66.561,39</b>	<b>300.737,39</b>	<b>288.295,01</b>	<b>K 79.003,77</b>	<b>403.500,00</b>	<b>-102.762,61</b>	<b>0,00</b>
	<b><u>Abschluss UA 67000</u></b>							
	<b>Einnahmen</b>	<b>K 0,00</b>	<b>50,00</b>	<b>50,00</b>	<b>K 0,00</b>	<b>2.200,00</b>	<b>50,00</b>	<b>0,00</b>
	<b>Ausgaben</b>	<b>K 66.561,39</b>	<b>300.737,39</b>	<b>288.295,01</b>	<b>K 79.003,77</b>	<b>403.500,00</b>	<b>11.943,57</b>	<b>0,00</b>
	<b>Überschuss / Zuschussbedarf</b>	<b>K -66.561,39</b>	<b>-300.687,39</b>	<b>-288.245,01</b>	<b>K -79.003,77</b>	<b>-401.300,00</b>	<b>-11.893,57</b>	<b>0,00</b>
							<b>112.506,18</b>	
	<b><u>Abschluss 4abschnitt 6700</u></b>							
	<b>Einnahmen</b>	<b>K 0,00</b>	<b>50,00</b>	<b>50,00</b>	<b>K 0,00</b>	<b>2.200,00</b>	<b>50,00</b>	<b>0,00</b>
	<b>Ausgaben</b>	<b>K 66.561,39</b>	<b>300.737,39</b>	<b>288.295,01</b>	<b>K 79.003,77</b>	<b>403.500,00</b>	<b>11.943,57</b>	<b>0,00</b>
							<b>-114.706,18</b>	

**Einzelplan Haushaltsrechnung  
Verwaltungshaushalt 2017  
in - € -**

**67000 Straßenbeleuchtung**

Nr.	Bezeichnung	Reste vom Vorjahr K = Kassenreste H = Haushaltsreste	Soll = Einnahmen = Ausgaben ./. Haushaltsreste vom Vorjahr + neue Haushalts- reste (H)	Ist	Neue Reste K = Kassenreste H = Haushaltsreste	Planvergleich		
						Haushaltsansatz	Soll (Spalte 3) Mehr (+) Weniger (-) als Ansatz (Spalte 6)	Zulässige Mehrausgaben  Üpl./Apl.bewilligte oder nach § 17 GemHVO
0	1	2	3	4	5	6	7	8
	<b>Überschuss / Zuschussbedarf</b>	K -66.561,39	-300.687,39	-288.245,01	K -79.003,77	-401.300,00	-11.893,57 112.506,18	0,00
	<b><u>Abschluss Oberabschnitt 670</u></b>							
	<b>Einnahmen</b>	K 0,00	50,00	50,00	K 0,00	2.200,00	50,00 -2.200,00	0,00
	<b>Ausgaben</b>	K 66.561,39	300.737,39	288.295,01	K 79.003,77	403.500,00	11.943,57 -114.706,18	0,00
	<b>Überschuss / Zuschussbedarf</b>	K -66.561,39	-300.687,39	-288.245,01	K -79.003,77	-401.300,00	-11.893,57 112.506,18	0,00

**Einzelplan Haushaltsrechnung  
Verwaltungshaushalt 2017  
in - € -**

6 Bau- und Wohnungswesen, Verkehr  
67 Straßenbeleuchtung und -reinigung  
**67500 Straßenreinigung/Winterdienst**

Nr.	Bezeichnung	Reste vom Vorjahr K = Kassenreste H = Haushaltsreste	Soll = Einnahmen = Ausgaben ./. Haushaltsreste vom Vorjahr + neue Haushalts- reste (H)	Ist	Neue Reste K = Kassenreste H = Haushaltsreste	Planvergleich		
						Haushaltsansatz	Soll (Spalte 3) Mehr (+) Weniger (-) als Ansatz (Spalte 6)	Zulässige Mehrausgaben  Üpl./Apl.bewilligte oder nach § 17 GemHVO
0	1	2	3	4	5	6	7	8
	<b><u>Einnahmen</u></b>							
15000	Kostensätze	K 3.034,80	12.421,24	11.682,54	K 3.773,50	600,00	11.821,24	0,00
16800	Erstattungen von privaten Unternehmen	0,00	23.609,04	23.609,04	0,00	22.000,00	1.609,04	0,00
	<b>Einnahmen</b>	<b>K 3.034,80</b>	<b>36.030,28</b>	<b>35.291,58</b>	<b>K 3.773,50</b>	<b>22.600,00</b>	<b>13.430,28</b>	<b>0,00</b>
	<b><u>Ausgaben</u></b>							
50600	Beseitigung wilder Ablagerungen	K 99,96	2.060,06	2.081,48	K 78,54	1.500,00	560,06	560,06
55000	Haltung von Fahrzeugen	0,00	12.774,13	12.774,13	0,00	25.000,00	-12.225,87	0,00
56000	Dienst- und Schutzkleidung	0,00	337,66	337,66	0,00	500,00	-162,34	0,00
57500	Betriebsaufwand	K 6.947,89			K 32.363,34			
		H 173.710,76	120.000,00	181.263,89	NH 87.031,42	120.000,00	0,00	0,00
58300	Gemischte Abfälle - Verwertung	K 1.229,22	17.866,35	17.502,83	K 1.592,74	15.000,00	2.866,35	3.000,00
67920	Innere Verrechnungen Technische Dienste	0,00	331.043,60	331.043,60	0,00	260.000,00	71.043,60	0,00
67990	Innere Leistungsverrechnung	0,00	813,79	813,79	0,00	700,00	113,79	0,00
	<b>Ausgaben</b>	<b>K 8.277,07</b>			<b>K 34.034,62</b>			
		<b>H 173.710,76</b>	<b>484.895,59</b>	<b>545.817,38</b>	<b>NH 87.031,42</b>	<b>422.700,00</b>	<b>62.195,59</b>	<b>3.560,06</b>
	<b><u>Abschluss UA 67500</u></b>							
	<b>Einnahmen</b>	<b>K 3.034,80</b>	<b>36.030,28</b>	<b>35.291,58</b>	<b>K 3.773,50</b>	<b>22.600,00</b>	<b>13.430,28</b>	<b>0,00</b>
		<b>H 0,00</b>			<b>NH 0,00</b>		<b>0,00</b>	
	<b>Ausgaben</b>	<b>K 8.277,07</b>	<b>484.895,59</b>	<b>545.817,38</b>	<b>K 34.034,62</b>	<b>422.700,00</b>	<b>74.583,80</b>	<b>3.560,06</b>
		<b>H 173.710,76</b>			<b>NH 87.031,42</b>		<b>-12.388,21</b>	
	<b>Überschuss / Zuschussbedarf</b>	<b>K -5.242,27</b>	<b>-448.865,31</b>	<b>-510.525,80</b>	<b>K -30.261,12</b>	<b>-400.100,00</b>	<b>-61.153,52</b>	<b>-3.560,06</b>
		<b>H -173.710,76</b>			<b>NH -87.031,42</b>		<b>12.388,21</b>	
	<b><u>Abschluss 4abschnitt 6750</u></b>							
	<b>Einnahmen</b>	<b>K 3.034,80</b>	<b>36.030,28</b>	<b>35.291,58</b>	<b>K 3.773,50</b>	<b>22.600,00</b>	<b>13.430,28</b>	<b>0,00</b>
		<b>H 0,00</b>			<b>NH 0,00</b>		<b>0,00</b>	

**Einzelplan Haushaltsrechnung  
Verwaltungshaushalt 2017  
in - € -**

**67500 Straßenreinigung/Winterdienst**

Nr.	Bezeichnung	Reste vom Vorjahr K = Kassenreste H = Haushaltsreste	Soll = Einnahmen = Ausgaben ./. Haushaltsreste vom Vorjahr + neue Haushalts- reste (H)	Ist	Neue Reste K = Kassenreste H = Haushaltsreste	Planvergleich		
						Haushaltsansatz	Soll (Spalte 3) Mehr (+) Weniger (-) als Ansatz (Spalte 6)	Zulässige Mehrausgaben  Üpl./Apl.bewilligte oder nach § 17 GemHVO
0	1	2	3	4	5	6	7	8
	<b>Ausgaben</b>	K 8.277,07	484.895,59	545.817,38	K 34.034,62	422.700,00	74.583,80	3.560,06
		H 173.710,76			NH 87.031,42		-12.388,21	
	<b>Überschuss / Zuschussbedarf</b>	K -5.242,27	-448.865,31	-510.525,80	K -30.261,12	-400.100,00	-61.153,52	-3.560,06
		H -173.710,76			NH -87.031,42		12.388,21	
	<b><u>Abschluss Oberabschnitt 675</u></b>							
	<b>Einnahmen</b>	K 3.034,80	36.030,28	35.291,58	K 3.773,50	22.600,00	13.430,28	0,00
		H 0,00			NH 0,00		0,00	
	<b>Ausgaben</b>	K 8.277,07	484.895,59	545.817,38	K 34.034,62	422.700,00	74.583,80	3.560,06
		H 173.710,76			NH 87.031,42		-12.388,21	
	<b>Überschuss / Zuschussbedarf</b>	K -5.242,27	-448.865,31	-510.525,80	K -30.261,12	-400.100,00	-61.153,52	-3.560,06
		H -173.710,76			NH -87.031,42		12.388,21	
	<b><u>Abschluss Abschnitt 67</u></b>							
	<b>Einnahmen</b>	K 3.034,80	36.080,28	35.341,58	K 3.773,50	24.800,00	13.480,28	0,00
		H 0,00			NH 0,00		-2.200,00	
	<b>Ausgaben</b>	K 74.838,46	785.632,98	834.112,39	K 113.038,39	826.200,00	86.527,37	3.560,06
		H 173.710,76			NH 87.031,42		-127.094,39	
	<b>Überschuss / Zuschussbedarf</b>	K -71.803,66	-749.552,70	-798.770,81	K -109.264,89	-801.400,00	-73.047,09	-3.560,06
		H -173.710,76			NH -87.031,42		124.894,39	



**Einzelplan Haushaltsrechnung  
Verwaltungshaushalt 2017  
in - € -**

6 Bau- und Wohnungswesen, Verkehr  
68 Einrichtungen für den ruhenden Verkehr  
**68000 Parkplätze**

Nr.	Bezeichnung	Reste vom Vorjahr K = Kassenreste H = Haushaltsreste	Soll = Einnahmen = Ausgaben ./. Haushaltsreste vom Vorjahr + neue Haushalts- reste (H)	Ist	Neue Reste K = Kassenreste H = Haushaltsreste	Planvergleich		
						Haushaltsansatz	Soll (Spalte 3) Mehr (+) Weniger (-) als Ansatz (Spalte 6)	Zulässige Mehrausgaben  Üpl./Apl.bewilligte oder nach § 17 GemHVO
0	1	2	3	4	5	6	7	8
	<b><u>Einnahmen</u></b>							
11000	Parkgebühren aus Parkraumbewirt- schaftung	0,00	34.028,30	34.028,30	0,00	20.000,00	14.028,30	0,00
27600	Auflösung von Beiträgen u.ä. Entgelten	0,00	0,00	0,00	0,00	11.900,00	-11.900,00	0,00
	<b>Einnahmen</b>	<b>0,00</b>	<b>34.028,30</b>	<b>34.028,30</b>	<b>0,00</b>	<b>31.900,00</b>	<b>2.128,30</b>	<b>0,00</b>
	<b><u>Ausgaben</u></b>							
51000	Anlagenunterhaltung	K 522,84	3.866,37	4.389,21	0,00	5.000,00	-1.133,63	0,00
60000	laufende Ausgabe Parkraumbewirt- schaftung	0,00	14.190,75	14.190,75	0,00	15.000,00	-809,25	0,00
67920	Innere Verrechnungen Technische Dienste	0,00	6.828,76	6.828,76	0,00	5.000,00	1.828,76	0,00
67990	Innere Leistungsverrechnung	0,00	351,16	351,16	0,00	200,00	151,16	0,00
68100	AfA für Grundstücke u.grundst.gl.Rechte	0,00	0,00	0,00	0,00	15.600,00	-15.600,00	0,00
68500	Verzinsung des Anlagekapitals	0,00	0,00	0,00	0,00	1.300,00	-1.300,00	0,00
	<b>Ausgaben</b>	<b>K 522,84</b>	<b>25.237,04</b>	<b>25.759,88</b>	<b>0,00</b>	<b>42.100,00</b>	<b>-16.862,96</b>	<b>0,00</b>
	<b><u>Abschluss UA 68000</u></b>							
	<b>Einnahmen</b>	K 0,00	34.028,30	34.028,30	0,00	31.900,00	14.028,30	0,00
	<b>Ausgaben</b>	K 522,84	25.237,04	25.759,88	0,00	42.100,00	1.979,92	0,00
	<b>Überschuss / Zuschussbedarf</b>	K -522,84	8.791,26	8.268,42	0,00	-10.200,00	12.048,38	0,00
							6.942,88	
	<b><u>Abschluss 4abschnitt 6800</u></b>							
	<b>Einnahmen</b>	K 0,00	34.028,30	34.028,30	0,00	31.900,00	14.028,30	0,00
	<b>Ausgaben</b>	K 522,84	25.237,04	25.759,88	0,00	42.100,00	-11.900,00	0,00

**Einzelplan Haushaltsrechnung  
Verwaltungshaushalt 2017  
in - € -**

**68000 Parkplätze**

Nr.	Bezeichnung	Reste vom Vorjahr K = Kassenreste H = Haushaltsreste	Soll = Einnahmen = Ausgaben ./. Haushaltsreste vom Vorjahr + neue Haushalts- reste (H)	Ist	Neue Reste K = Kassenreste H = Haushaltsreste	Planvergleich		
						Haushaltsansatz	Soll (Spalte 3) Mehr (+) Weniger (-) als Ansatz (Spalte 6)	Zulässige Mehrausgaben  Üpl./Apl.bewilligte oder nach § 17 GemHVO
0	1	2	3	4	5	6	7	8
	<b>Überschuss / Zuschussbedarf</b>	K -522,84	8.791,26	8.268,42	0,00	-10.200,00	-18.842,88 12.048,38 6.942,88	0,00
	<b><u>Abschluss Oberabschnitt 680</u></b>							
	<b>Einnahmen</b>	K 0,00	34.028,30	34.028,30	0,00	31.900,00	14.028,30 -11.900,00	0,00
	<b>Ausgaben</b>	K 522,84	25.237,04	25.759,88	0,00	42.100,00	1.979,92 -18.842,88	0,00
	<b>Überschuss / Zuschussbedarf</b>	K -522,84	8.791,26	8.268,42	0,00	-10.200,00	12.048,38 6.942,88	0,00
	<b><u>Abschluss Abschnitt 68</u></b>							
	<b>Einnahmen</b>	K 0,00	34.028,30	34.028,30	0,00	31.900,00	14.028,30 -11.900,00	0,00
	<b>Ausgaben</b>	K 522,84	25.237,04	25.759,88	0,00	42.100,00	1.979,92 -18.842,88	0,00
	<b>Überschuss / Zuschussbedarf</b>	K -522,84	8.791,26	8.268,42	0,00	-10.200,00	12.048,38 6.942,88	0,00

### Einzelplan Haushaltsrechnung Verwaltungshaushalt 2017 in - € -

6 Bau- und Wohnungswesen, Verkehr  
69 Wasserläufe, Wasserbau  
**69000 Wasserläufe, Wasserbau**

Nr.	Bezeichnung	Reste vom Vorjahr K = Kassenreste H = Haushaltsreste	Soll = Einnahmen = Ausgaben ./. Haushaltsreste vom Vorjahr + neue Haushalts- reste (H)	Ist	Neue Reste K = Kassenreste H = Haushaltsreste	Planvergleich		
						Haushaltsansatz	Soll (Spalte 3) Mehr (+) Weniger (-) als Ansatz (Spalte 6)	Zulässige Mehrausgaben  Üpl./Apl.bewilligte oder nach § 17 GemHVO
0	1	2	3	4	5	6	7	8
	<b><u>Einnahmen</u></b>							
13000	Verkaufserlöse	0,00	4.391,10	4.391,10	0,00	1.000,00	3.391,10	0,00
27700	Auflösung von Zuweisungen und Zu- schüssen	0,00	0,00	0,00	0,00	21.400,00	-21.400,00	0,00
	<b>Einnahmen</b>	<b>0,00</b>	<b>4.391,10</b>	<b>4.391,10</b>	<b>0,00</b>	<b>22.400,00</b>	<b>-18.008,90</b>	<b>0,00</b>
	<b><u>Ausgaben</u></b>							
51000	Anlagenunterhaltung	K 476,96	148.687,09	136.349,06	K 12.814,99	110.000,00	38.687,09	0,00
51010	Unterhaltung Quellenwanderweg	0,00	0,00	0,00	0,00	1.600,00	-1.600,00	0,00
51020	Hochwasserschutz	K 50,93						
		H 87.629,51	-18.903,30	57.351,70	K 11.425,44	120.000,00	-138.903,30	0,00
51030	Beseitigung Hochwasserschäden	0,00	8.326,76	8.326,76	0,00	30.000,00	-21.673,24	0,00
64300	Abwasserabgabe	0,00	1.324,23	1.324,23	0,00	1.800,00	-475,77	0,00
67920	Innere Verrechnungen Technische Dienste	0,00	106.729,77	106.729,77	0,00	100.000,00	6.729,77	0,00
67990	Innere Leistungsverrechnung	0,00	451,14	451,14	0,00	300,00	151,14	0,00
68100	AfA für Grundstücke u.grundst.gl.Rechte	0,00	0,00	0,00	0,00	47.200,00	-47.200,00	0,00
68500	Verzinsung des Anlagekapitals	0,00	0,00	0,00	0,00	34.100,00	-34.100,00	0,00
71300	Zuweisungen an Zweckverbände	0,00	523,91	523,91	0,00	550,00	-26,09	0,00
	<b>Ausgaben</b>	K <b>527,89</b>						
		H <b>87.629,51</b>	<b>247.139,60</b>	<b>311.056,57</b>	K <b>24.240,43</b>	<b>445.550,00</b>	<b>-198.410,40</b>	<b>0,00</b>
	<b><u>Abschluss UA 69000</u></b>							
	<b>Einnahmen</b>	K <b>0,00</b>	<b>4.391,10</b>	<b>4.391,10</b>	K <b>0,00</b>	<b>22.400,00</b>	<b>3.391,10</b>	<b>0,00</b>
		H <b>0,00</b>					<b>-21.400,00</b>	
	<b>Ausgaben</b>	K <b>527,89</b>	<b>247.139,60</b>	<b>311.056,57</b>	K <b>24.240,43</b>	<b>445.550,00</b>	<b>45.568,00</b>	<b>0,00</b>
		H <b>87.629,51</b>					<b>-243.978,40</b>	
	<b>Überschuss / Zuschussbedarf</b>	K <b>-527,89</b>	<b>-242.748,50</b>	<b>-306.665,47</b>	K <b>-24.240,43</b>	<b>-423.150,00</b>	<b>-42.176,90</b>	<b>0,00</b>

### Einzelplan Haushaltsrechnung Verwaltungshaushalt 2017 in - € -

## 69000 Wasserläufe, Wasserbau

Nr.	Bezeichnung	Reste vom Vorjahr K = Kassenreste H = Haushaltsreste	Soll = Einnahmen = Ausgaben ./. Haushaltsreste vom Vorjahr + neue Haushalts- reste (H)	Ist	Neue Reste K = Kassenreste H = Haushaltsreste	Planvergleich				
						Haushaltsansatz	Soll (Spalte 3) Mehr (+) Weniger (-) als Ansatz (Spalte 6)	Zulässige Mehrausgaben		
								Üpl./Apl.bewilligte oder nach § 17 GemHVO		
0	1	2	3	4	5	6	7	8		
	<b>Abschluss 4abschnitt 6900</b>	H	-87.629,51				222.578,40			
	<b>Einnahmen</b>	K	0,00	4.391,10	4.391,10	K	0,00	22.400,00	3.391,10	0,00
		H	0,00						-21.400,00	
	<b>Ausgaben</b>	K	527,89	247.139,60	311.056,57	K	24.240,43	445.550,00	45.568,00	0,00
		H	87.629,51						-243.978,40	
	<b>Überschuss / Zuschussbedarf</b>	K	-527,89	-242.748,50	-306.665,47	K	-24.240,43	-423.150,00	-42.176,90	0,00
		H	-87.629,51						222.578,40	
	<b>Abschluss Oberabschnitt 690</b>									
	<b>Einnahmen</b>	K	0,00	4.391,10	4.391,10	K	0,00	22.400,00	3.391,10	0,00
		H	0,00						-21.400,00	
	<b>Ausgaben</b>	K	527,89	247.139,60	311.056,57	K	24.240,43	445.550,00	45.568,00	0,00
		H	87.629,51						-243.978,40	
	<b>Überschuss / Zuschussbedarf</b>	K	-527,89	-242.748,50	-306.665,47	K	-24.240,43	-423.150,00	-42.176,90	0,00
		H	-87.629,51						222.578,40	
	<b>Abschluss Abschnitt 69</b>									
	<b>Einnahmen</b>	K	0,00	4.391,10	4.391,10	K	0,00	22.400,00	3.391,10	0,00
		H	0,00						-21.400,00	
	<b>Ausgaben</b>	K	527,89	247.139,60	311.056,57	K	24.240,43	445.550,00	45.568,00	0,00
		H	87.629,51						-243.978,40	
	<b>Überschuss / Zuschussbedarf</b>	K	-527,89	-242.748,50	-306.665,47	K	-24.240,43	-423.150,00	-42.176,90	0,00
		H	-87.629,51						222.578,40	
	<b>Abschluss Einzelplan 6</b>									
	<b>Einnahmen</b>	K	90.098,04	892.215,57	889.584,45	K	92.729,16	1.419.750,00	113.224,38	0,00
		H	0,00			NH	0,00		-640.758,81	
	<b>Ausgaben</b>	K	146.541,84	3.874.781,48	3.764.457,90	K	240.779,60	5.258.410,00	320.300,70	3.746,05
		H	264.320,26			NH	280.406,08		-1.703.929,22	
	<b>Überschuss / Zuschussbedarf</b>	K	-56.443,80	-2.982.565,91	-2.874.873,45	K	-148.050,44	-3.838.660,00	-207.076,32	-3.746,05
		H	-264.320,26			NH	-280.406,08		1.063.170,41	

**Einzelplan Haushaltsrechnung  
Verwaltungshaushalt 2017  
in - € -**

7	<b>Öffentliche Einrichtungen, Wirtschaftsförderung</b>
70	Abwasserbeseitigung
72	Abfallbeseitigung
73	Märkte
75	Bestattungswesen
76	Sonstige öffentliche Einrichtungen
77	Hilfsbetriebe der Verwaltung
78	Förderung der Land- und Forstwirtschaft
79	Fremdenverkehr, Stadtmarketing, Förder.v.Wirtschaft u.Verkehr

**Einzelplan Haushaltsrechnung  
Verwaltungshaushalt 2017  
in - € -**

7 Öffentliche Einrichtungen, Wirtschaftsförderung  
70 Abwasserbeseitigung  
**70000 Abwasserbeseitigung**

Nr.	Bezeichnung	Reste vom Vorjahr K = Kassenreste H = Haushaltsreste	Soll = Einnahmen = Ausgaben ./. Haushaltsreste vom Vorjahr + neue Haushalts- reste (H)	Ist	Neue Reste K = Kassenreste H = Haushaltsreste	Planvergleich		
						Haushaltsansatz	Soll (Spalte 3) Mehr (+) Weniger (-) als Ansatz (Spalte 6)	Zulässige Mehrausgaben
								Üpl./Apl.bewilligte oder nach § 17 GemHVO
0	1	2	3	4	5	6	7	8
	<b>Einnahmen</b>							
11000	Niederschlagswassergebühren	K 119.531,64	603.938,21	698.654,97	K 24.814,88	587.000,00	16.938,21	0,00
11010	Gebühren dezentrale Abwasserbeseitigung	K -640,15	5.314,85	4.157,92	K 516,78	3.000,00	2.314,85	0,00
11020	Schmutzwassergebühren	K 366.415,10	1.626.656,70	1.686.415,10	K 306.656,70	1.471.000,00	155.656,70	0,00
15000	Kostensätze	0,00	20.324,65	20.324,65	0,00	0,00	20.324,65	0,00
15500	Vermischte Einnahmen	K 2.428,37	1.826,29	1.654,28	K 2.600,38	1.500,00	326,29	0,00
16960	Innere Verrechnungen Strassen-entw.anteil	0,00	480.917,48	480.917,48	0,00	480.900,00	17,48	0,00
17300	Rückerstattung Betriebskostenumlage VJ	0,00	70.779,96	70.779,96	0,00	0,00	70.779,96	0,00
27600	Auflösung von Beiträgen u.ä. Entgelten	0,00	177.548,51	177.548,51	0,00	179.400,00	-1.851,49	0,00
27700	Auflösung von Zuweisungen und Zuschüssen	0,00	165.467,71	165.467,71	0,00	165.900,00	-432,29	0,00
27710	Aufl.von.Zuw.u.Zusch. Abwasserzweckverb.	0,00	266.186,17	266.186,17	0,00	266.200,00	-13,83	0,00
	<b>Einnahmen</b>	K <b>487.734,96</b>	<b>3.418.960,53</b>	<b>3.572.106,75</b>	K <b>334.588,74</b>	<b>3.154.900,00</b>	<b>264.060,53</b>	<b>0,00</b>
	<b>Ausgaben</b>							
51000	Anlagenunterhaltung Kanalisation	K 19.693,97	295.758,48	275.096,98	K 40.355,47	320.000,00	-24.241,52	0,00
54000	Bewirtschaftungskosten	0,00	4.649,88	4.649,88	0,00	4.500,00	149,88	0,00
57000	Aufwand dezentrale Abwasserbeseitigung	0,00	5.356,82	5.356,82	0,00	6.000,00	-643,18	0,00
64200	Versicherungen	0,00	22,38	22,38	0,00	50,00	-27,62	0,00
65000	Geschäftsbedarf	0,00	0,00	0,00	0,00	250,00	-250,00	0,00
65500	Sachverständigen- und Gerichtskosten	0,00	8.925,00	8.925,00	0,00	9.000,00	-75,00	0,00
65510	Kosten gesplittete Abwassergebühr	K 3.138,63	14.109,86	13.547,59	K 3.700,90	15.000,00	-890,14	0,00
67700	Verwaltungskostenbeitrag	K 37.154,69	37.179,44	37.154,69	K 37.179,44	39.000,00	-1.820,56	0,00
67910	Innere Verrechnungen Personalleis-	0,00	117.033,64	117.033,64	0,00	118.300,00	-1.266,36	0,00

**Einzelplan Haushaltsrechnung  
Verwaltungshaushalt 2017  
in - € -**

**70000 Abwasserbeseitigung**

Nr.	Bezeichnung	Reste vom Vorjahr K = Kassenreste H = Haushaltsreste	Soll = Einnahmen = Ausgaben ./. Haushaltsreste vom Vorjahr + neue Haushalts- reste (H)	Ist	Neue Reste K = Kassenreste H = Haushaltsreste	Planvergleich		
						Haushaltsansatz	Soll (Spalte 3) Mehr (+) Weniger (-) als Ansatz (Spalte 6)	Zulässige Mehrausgaben
								Üpl./Apl.bewilligte oder nach § 17 GemHVO
0	1	2	3	4	5	6	7	8
67920	tungen Innere Verrechnungen Technische Dienste	0,00	32.304,98	32.304,98	0,00	40.000,00	-7.695,02	0,00
67990	Innere Leistungsverrechnung	0,00	56.317,73	56.317,73	0,00	37.100,00	19.217,73	0,00
68000	Abschreibungen Abwasserzweckver- bände	0,00	647.040,19	647.040,19	0,00	666.400,00	-19.359,81	0,00
68100	AfA für Grundstücke u.grundst.gl.Rechte	0,00	765.557,30	765.557,30	0,00	790.700,00	-25.142,70	0,00
68500	Verzinsung des Anlagekapitals	0,00	655.962,00	655.962,00	0,00	707.300,00	-51.338,00	0,00
71300	Betriebskostenumlage an Abwas- serzw.verb.	0,00	743.430,79	743.430,79	0,00	780.000,00	-36.569,21	0,00
	<b>Ausgaben</b>	K <b>59.987,29</b>	<b>3.383.648,49</b>	<b>3.362.399,97</b>	K <b>81.235,81</b>	<b>3.533.600,00</b>	<b>-149.951,51</b>	<b>0,00</b>
	<u><b>Abschluss UA 70000</b></u>							
	<b>Einnahmen</b>	K <b>487.734,96</b>	<b>3.418.960,53</b>	<b>3.572.106,75</b>	K <b>334.588,74</b>	<b>3.154.900,00</b>	<b>266.358,14</b>	<b>0,00</b>
	<b>Ausgaben</b>	K <b>59.987,29</b>	<b>3.383.648,49</b>	<b>3.362.399,97</b>	K <b>81.235,81</b>	<b>3.533.600,00</b>	<b>-2.297,61</b>	<b>0,00</b>
	<b>Überschuss / Zuschussbedarf</b>	K <b>427.747,67</b>	<b>35.312,04</b>	<b>209.706,78</b>	K <b>253.352,93</b>	<b>-378.700,00</b>	<b>19.367,61</b>	<b>0,00</b>
							<b>-169.319,12</b>	<b>246.990,53</b>
							<b>167.021,51</b>	<b>0,00</b>
	<u><b>Abschluss 4abschnitt 7000</b></u>							
	<b>Einnahmen</b>	K <b>487.734,96</b>	<b>3.418.960,53</b>	<b>3.572.106,75</b>	K <b>334.588,74</b>	<b>3.154.900,00</b>	<b>266.358,14</b>	<b>0,00</b>
	<b>Ausgaben</b>	K <b>59.987,29</b>	<b>3.383.648,49</b>	<b>3.362.399,97</b>	K <b>81.235,81</b>	<b>3.533.600,00</b>	<b>-2.297,61</b>	<b>0,00</b>
	<b>Überschuss / Zuschussbedarf</b>	K <b>427.747,67</b>	<b>35.312,04</b>	<b>209.706,78</b>	K <b>253.352,93</b>	<b>-378.700,00</b>	<b>19.367,61</b>	<b>0,00</b>
							<b>-169.319,12</b>	<b>246.990,53</b>
							<b>167.021,51</b>	<b>0,00</b>
	<u><b>Abschluss Oberabschnitt 700</b></u>							
	<b>Einnahmen</b>	K <b>487.734,96</b>	<b>3.418.960,53</b>	<b>3.572.106,75</b>	K <b>334.588,74</b>	<b>3.154.900,00</b>	<b>266.358,14</b>	<b>0,00</b>
	<b>Ausgaben</b>	K <b>59.987,29</b>	<b>3.383.648,49</b>	<b>3.362.399,97</b>	K <b>81.235,81</b>	<b>3.533.600,00</b>	<b>-2.297,61</b>	<b>0,00</b>
							<b>19.367,61</b>	<b>0,00</b>
							<b>-169.319,12</b>	

**Einzelplan Haushaltsrechnung  
Verwaltungshaushalt 2017  
in - € -**

**70000 Abwasserbeseitigung**

Nr.	Bezeichnung	Reste vom Vorjahr K = Kassenreste H = Haushaltsreste	Soll = Einnahmen = Ausgaben ./. Haushaltsreste vom Vorjahr + neue Haushalts- reste (H)	Ist	Neue Reste K = Kassenreste H = Haushaltsreste	Planvergleich		
						Haushaltsansatz	Soll (Spalte 3) Mehr (+) Weniger (-) als Ansatz (Spalte 6)	Zulässige Mehrausgaben  Üpl./Apl.bewilligte oder nach § 17 GemHVO
0	1	2	3	4	5	6	7	8
	<b>Überschuss / Zuschussbedarf</b>	K 427.747,67	35.312,04	209.706,78	K 253.352,93	-378.700,00	246.990,53 167.021,51	0,00
	<b><u>Abschluss Abschnitt 70</u></b>							
	<b>Einnahmen</b>	K 487.734,96	3.418.960,53	3.572.106,75	K 334.588,74	3.154.900,00	266.358,14 -2.297,61	0,00
	<b>Ausgaben</b>	K 59.987,29	3.383.648,49	3.362.399,97	K 81.235,81	3.533.600,00	19.367,61 -169.319,12	0,00
	<b>Überschuss / Zuschussbedarf</b>	K 427.747,67	35.312,04	209.706,78	K 253.352,93	-378.700,00	246.990,53 167.021,51	0,00



**Einzelplan Haushaltsrechnung  
Verwaltungshaushalt 2017  
in - € -**

7 Öffentliche Einrichtungen, Wirtschaftsförderung  
72 Abfallbeseitigung  
72100 **Abfallbeseitigung**

Nr.	Bezeichnung	Reste vom Vorjahr K = Kassenreste H = Haushaltsreste	Soll = Einnahmen = Ausgaben ./. Haushaltsreste vom Vorjahr + neue Haushalts- reste (H)	Ist	Neue Reste K = Kassenreste H = Haushaltsreste	Planvergleich		
						Haushaltsansatz	Soll (Spalte 3) Mehr (+) Weniger (-) als Ansatz (Spalte 6)	Zulässige Mehrausgaben  Üpl./Apl.bewilligte oder nach § 17 GemHVO
0	1	2	3	4	5	6	7	8
	<b>Einnahmen</b>							
11000	Abfallbeseitigungsgebühren	K 58.311,00	1.153.105,14	1.150.256,64	K 61.159,50	1.159.000,00	-5.894,86	0,00
11010	Einnahmen aus Verwertung Pa- pier/Schrott/E-Geräte	K 9.227,75	111.809,64	101.380,86	K 19.656,53	100.000,00	11.809,64	0,00
15500	Vermischte Einnahmen	0,00	250,00	250,00	0,00	0,00	250,00	0,00
16960	Innere Verrechnungen Windeleimer	0,00	93.376,80	93.376,80	0,00	73.000,00	20.376,80	0,00
	<b>Einnahmen</b>	K <b>67.538,75</b>	<b>1.358.541,58</b>	<b>1.345.264,30</b>	K <b>80.816,03</b>	<b>1.332.000,00</b>	<b>26.541,58</b>	<b>0,00</b>
	<b>Ausgaben</b>							
54000	Bewirtschaftungskosten	0,00	200,17	200,17	0,00	150,00	50,17	0,00
57000	Behälterverwaltung und -austausch	0,00	12.436,33	11.776,71	K 659,62	12.000,00	436,33	436,33
58300	Biomüll	K 46.894,67	620.042,46	623.169,94	K 43.767,19	620.000,00	42,46	0,00
58310	Restmüll	K 30.450,39	364.892,42	367.160,79	K 28.182,02	360.000,00	4.892,42	0,00
58320	Papier	K 9.498,19	115.459,83	115.256,72	K 9.701,30	110.000,00	5.459,83	44.500,00
58330	Sperrmüll	0,00	66.884,92	66.884,92	0,00	52.000,00	14.884,92	0,00
58340	Altholz	0,00	38.975,48	38.975,48	0,00	38.500,00	475,48	0,00
58350	Grünschnitt	0,00	5.715,46	5.715,46	0,00	5.500,00	215,46	0,00
58370	E-Schrott	K 848,42	7.668,88	8.171,39	K 345,91	7.000,00	668,88	0,00
58390	Bildschirme	K 327,73	4.722,15	4.721,20	K 328,68	4.500,00	222,15	0,00
58400	Elektrogroßschrott	K 2.250,72	11.159,67	13.223,56	K 186,83	7.500,00	3.659,67	0,00
58410	Kühlgeräte	K 2.005,49	10.590,15	11.453,24	K 1.142,40	8.000,00	2.590,15	0,00
58420	Grünschnittannahme Hebsack	K 2.043,09	46.169,22	46.773,84	K 1.438,47	36.000,00	10.169,22	0,00
65000	Geschäftsbedarf	0,00	1.508,37	1.508,37	0,00	1.500,00	8,37	100,00
65500	Sachverständigen- und Gerichtskosten	0,00	14.678,58	14.678,58	0,00	14.500,00	178,58	178,58
67910	Innere Verrechnungen Personalleis- tungen	0,00	35.516,52	35.516,52	0,00	35.600,00	-83,48	0,00
67920	Innere Verrechnungen Technische Dienste	0,00	5.487,25	5.487,25	0,00	0,00	5.487,25	0,00

**Einzelplan Haushaltsrechnung  
Verwaltungshaushalt 2017  
in - € -**

**72100 Abfallbeseitigung**

Nr.	Bezeichnung	Reste vom Vorjahr K = Kassenreste H = Haushaltsreste	Soll = Einnahmen = Ausgaben ./. Haushaltsreste vom Vorjahr + neue Haushalts- reste (H)	Ist	Neue Reste K = Kassenreste H = Haushaltsreste	Planvergleich			
						Haushaltsansatz	Soll (Spalte 3) Mehr (+) Weniger (-) als Ansatz (Spalte 6)	Zulässige Mehrausgaben  Üpl./Apl.bewilligte oder nach § 17 GemHVO	
0	1	2	3	4	5	6	7	8	
67990	Innere Leistungsverrechnung		0,00	22.701,09	22.701,09	0,00	19.200,00	3.501,09	0,00
	<b>Ausgaben</b>	K	<b>94.318,70</b>	<b>1.384.808,95</b>	<b>1.393.375,23</b>	K <b>85.752,42</b>	<b>1.331.950,00</b>	<b>52.858,95</b>	<b>45.214,91</b>
	<u><b>Abschluss UA 72100</b></u>								
	<b>Einnahmen</b>	K	<b>67.538,75</b>	<b>1.358.541,58</b>	<b>1.345.264,30</b>	K <b>80.816,03</b>	<b>1.332.000,00</b>	<b>32.436,44</b>	<b>0,00</b>
								<b>-5.894,86</b>	
	<b>Ausgaben</b>	K	<b>94.318,70</b>	<b>1.384.808,95</b>	<b>1.393.375,23</b>	K <b>85.752,42</b>	<b>1.331.950,00</b>	<b>52.942,43</b>	<b>45.214,91</b>
								<b>-83,48</b>	
	<b>Überschuss / Zuschussbedarf</b>	K	<b>-26.779,95</b>	<b>-26.267,37</b>	<b>-48.110,93</b>	K <b>-4.936,39</b>	<b>50,00</b>	<b>-20.505,99</b>	<b>-45.214,91</b>
								<b>-5.811,38</b>	
	<u><b>Abschluss 4abschnitt 7210</b></u>								
	<b>Einnahmen</b>	K	<b>67.538,75</b>	<b>1.358.541,58</b>	<b>1.345.264,30</b>	K <b>80.816,03</b>	<b>1.332.000,00</b>	<b>32.436,44</b>	<b>0,00</b>
								<b>-5.894,86</b>	
	<b>Ausgaben</b>	K	<b>94.318,70</b>	<b>1.384.808,95</b>	<b>1.393.375,23</b>	K <b>85.752,42</b>	<b>1.331.950,00</b>	<b>52.942,43</b>	<b>45.214,91</b>
								<b>-83,48</b>	
	<b>Überschuss / Zuschussbedarf</b>	K	<b>-26.779,95</b>	<b>-26.267,37</b>	<b>-48.110,93</b>	K <b>-4.936,39</b>	<b>50,00</b>	<b>-20.505,99</b>	<b>-45.214,91</b>
								<b>-5.811,38</b>	
	<u><b>Abschluss Oberabschnitt 721</b></u>								
	<b>Einnahmen</b>	K	<b>67.538,75</b>	<b>1.358.541,58</b>	<b>1.345.264,30</b>	K <b>80.816,03</b>	<b>1.332.000,00</b>	<b>32.436,44</b>	<b>0,00</b>
								<b>-5.894,86</b>	
	<b>Ausgaben</b>	K	<b>94.318,70</b>	<b>1.384.808,95</b>	<b>1.393.375,23</b>	K <b>85.752,42</b>	<b>1.331.950,00</b>	<b>52.942,43</b>	<b>45.214,91</b>
								<b>-83,48</b>	
	<b>Überschuss / Zuschussbedarf</b>	K	<b>-26.779,95</b>	<b>-26.267,37</b>	<b>-48.110,93</b>	K <b>-4.936,39</b>	<b>50,00</b>	<b>-20.505,99</b>	<b>-45.214,91</b>
								<b>-5.811,38</b>	
	<u><b>Abschluss Abschnitt 72</b></u>								
	<b>Einnahmen</b>	K	<b>67.538,75</b>	<b>1.358.541,58</b>	<b>1.345.264,30</b>	K <b>80.816,03</b>	<b>1.332.000,00</b>	<b>32.436,44</b>	<b>0,00</b>
								<b>-5.894,86</b>	
	<b>Ausgaben</b>	K	<b>94.318,70</b>	<b>1.384.808,95</b>	<b>1.393.375,23</b>	K <b>85.752,42</b>	<b>1.331.950,00</b>	<b>52.942,43</b>	<b>45.214,91</b>
								<b>-83,48</b>	
	<b>Überschuss / Zuschussbedarf</b>	K	<b>-26.779,95</b>	<b>-26.267,37</b>	<b>-48.110,93</b>	K <b>-4.936,39</b>	<b>50,00</b>	<b>-20.505,99</b>	<b>-45.214,91</b>
								<b>-5.811,38</b>	

**Einzelplan Haushaltsrechnung  
Verwaltungshaushalt 2017  
in - € -**

**Einzelplan Haushaltsrechnung  
Verwaltungshaushalt 2017  
in - € -**

7 Öffentliche Einrichtungen, Wirtschaftsförderung  
73 Märkte  
**73100 Krämermarkt**

Nr.	Bezeichnung	Reste vom Vorjahr K = Kassenreste H = Haushaltsreste	Soll = Einnahmen = Ausgaben ./. Haushaltsreste vom Vorjahr + neue Haushalts- reste (H)	Ist	Neue Reste K = Kassenreste H = Haushaltsreste	Planvergleich		
						Haushaltsansatz	Soll (Spalte 3) Mehr (+) Weniger (-) als Ansatz (Spalte 6)	Zulässige Mehrausgaben  Üpl./Apl.bewilligte oder nach § 17 GemHVO
0	1	2	3	4	5	6	7	8
	<b><u>Einnahmen</u></b>							
11000	Marktgebühren	K 342,00	5.148,50	5.148,50	K 342,00	6.000,00	-851,50	0,00
15000	Kostenersätze Strom	0,00	366,00	366,00	0,00	400,00	-34,00	0,00
	<b>Einnahmen</b>	<b>K 342,00</b>	<b>5.514,50</b>	<b>5.514,50</b>	<b>K 342,00</b>	<b>6.400,00</b>	<b>-885,50</b>	<b>0,00</b>
	<b><u>Ausgaben</u></b>							
41400	Vergütung der Beschäftigten	0,00	1.219,46	1.219,46	0,00	1.300,00	-80,54	0,00
43400	Zusatzversorgungskasse - Beschäftigte	0,00	126,46	126,46	0,00	150,00	-23,54	0,00
44400	Sozialversicherung - Beschäftigte	0,00	214,94	214,94	0,00	250,00	-35,06	0,00
54000	Bewirtschaftungskosten	K 123,27	339,72	442,78	K 20,21	900,00	-560,28	0,00
56200	Aus- und Fortbildung	0,00	2,59	2,59	0,00	0,00	2,59	0,00
57500	Betriebsaufwand	K 2.175,55	4.730,44	5.253,31	K 1.652,68	3.500,00	1.230,44	1.230,44
65400	Dienstreisen	0,00	7,46	7,46	0,00	0,00	7,46	0,00
67920	Innere Verrechnungen Technische Dienste	0,00	3.404,49	3.404,49	0,00	3.300,00	104,49	0,00
67990	Innere Leistungsverrechnung	0,00	606,56	606,56	0,00	700,00	-93,44	0,00
	<b>Ausgaben</b>	<b>K 2.298,82</b>	<b>10.652,12</b>	<b>11.278,05</b>	<b>K 1.672,89</b>	<b>10.100,00</b>	<b>552,12</b>	<b>1.230,44</b>
	<b><u>Abschluss UA 73100</u></b>							
	<b>Einnahmen</b>	<b>K 342,00</b>	<b>5.514,50</b>	<b>5.514,50</b>	<b>K 342,00</b>	<b>6.400,00</b>	<b>0,00</b>	<b>0,00</b>
	<b>Ausgaben</b>	<b>K 2.298,82</b>	<b>10.652,12</b>	<b>11.278,05</b>	<b>K 1.672,89</b>	<b>10.100,00</b>	<b>1.344,98</b>	<b>1.230,44</b>
	<b>Überschuss / Zuschussbedarf</b>	<b>K -1.956,82</b>	<b>-5.137,62</b>	<b>-5.763,55</b>	<b>K -1.330,89</b>	<b>-3.700,00</b>	<b>-1.344,98</b>	<b>-1.230,44</b>
							<b>-92,64</b>	
	<b><u>Abschluss 4abschnitt 7310</u></b>							
	<b>Einnahmen</b>	<b>K 342,00</b>	<b>5.514,50</b>	<b>5.514,50</b>	<b>K 342,00</b>	<b>6.400,00</b>	<b>0,00</b>	<b>0,00</b>
							<b>-885,50</b>	

**Einzelplan Haushaltsrechnung  
Verwaltungshaushalt 2017  
in - € -**

**73100 Krämermarkt**

Nr.	Bezeichnung	Reste vom Vorjahr K = Kassenreste H = Haushaltsreste	Soll = <u>Einnahmen</u> = Ausgaben ./. Haushaltsreste vom Vorjahr + neue Haushalts- reste (H)	Ist	Neue Reste K = Kassenreste H = Haushaltsreste	Planvergleich		
						Haushaltsansatz	Soll (Spalte 3) Mehr (+) Weniger (-) als Ansatz (Spalte 6)	Zulässige Mehrausgaben  Üpl./Apl.bewilligte oder nach § 17 GemHVO
0	1	2	3	4	5	6	7	8
	<b>Ausgaben</b>	K <b>2.298,82</b>	<b>10.652,12</b>	<b>11.278,05</b>	K <b>1.672,89</b>	<b>10.100,00</b>	<b>1.344,98</b>	<b>1.230,44</b>
	<b>Überschuss / Zuschussbedarf</b>	K <b>-1.956,82</b>	<b>-5.137,62</b>	<b>-5.763,55</b>	K <b>-1.330,89</b>	<b>-3.700,00</b>	<b>-792,86</b> <b>-1.344,98</b> <b>-92,64</b>	<b>-1.230,44</b>

### Einzelplan Haushaltsrechnung Verwaltungshaushalt 2017 in - € -

7 Öffentliche Einrichtungen, Wirtschaftsförderung  
73 Märkte  
73110 **Wochenmarkt**

Nr.	Bezeichnung	Reste vom Vorjahr K = Kassenreste H = Haushaltsreste	Soll = Einnahmen = Ausgaben ./. Haushaltsreste vom Vorjahr + neue Haushalts- reste (H)	Ist	Neue Reste K = Kassenreste H = Haushaltsreste	Planvergleich		
						Haushaltsansatz	Soll (Spalte 3) Mehr (+) Weniger (-) als Ansatz (Spalte 6)	Zulässige Mehrausgaben  Üpl./Apl.bewilligte oder nach § 17 GemHVO
0	1	2	3	4	5	6	7	8
	<b><u>Einnahmen</u></b>							
11000	Marktgebühren	K 723,00	1.375,00	1.326,00	K 772,00	1.300,00	75,00	0,00
15000	Kostenersätze Strom	K 88,00	193,00	173,00	K 108,00	300,00	-107,00	0,00
	<b>Einnahmen</b>	<b>K 811,00</b>	<b>1.568,00</b>	<b>1.499,00</b>	<b>K 880,00</b>	<b>1.600,00</b>	<b>-32,00</b>	<b>0,00</b>
	<b><u>Ausgaben</u></b>							
54000	Bewirtschaftungskosten	0,00	234,41	55,00	K 179,41	350,00	-115,59	0,00
67910	Innere Verrechnungen Personalleistungen	0,00	1.500,00	1.500,00	0,00	1.500,00	0,00	0,00
67990	Innere Leistungsverrechnung	0,00	171,75	171,75	0,00	100,00	71,75	0,00
	<b>Ausgaben</b>	<b>0,00</b>	<b>1.906,16</b>	<b>1.726,75</b>	<b>K 179,41</b>	<b>1.950,00</b>	<b>-43,84</b>	<b>0,00</b>
	<b><u>Abschluss UA 73110</u></b>							
	<b>Einnahmen</b>	<b>K 811,00</b>	<b>1.568,00</b>	<b>1.499,00</b>	<b>K 880,00</b>	<b>1.600,00</b>	<b>75,00</b>	<b>0,00</b>
	<b>Ausgaben</b>	<b>K 0,00</b>	<b>1.906,16</b>	<b>1.726,75</b>	<b>K 179,41</b>	<b>1.950,00</b>	<b>-107,00</b>	<b>0,00</b>
	<b>Überschuss / Zuschussbedarf</b>	<b>K 811,00</b>	<b>-338,16</b>	<b>-227,75</b>	<b>K 700,59</b>	<b>-350,00</b>	<b>71,75</b>	<b>0,00</b>
							<b>3,25</b>	<b>0,00</b>
							<b>8,59</b>	
	<b><u>Abschluss 4abschnitt 7311</u></b>							
	<b>Einnahmen</b>	<b>K 811,00</b>	<b>1.568,00</b>	<b>1.499,00</b>	<b>K 880,00</b>	<b>1.600,00</b>	<b>75,00</b>	<b>0,00</b>
	<b>Ausgaben</b>	<b>K 0,00</b>	<b>1.906,16</b>	<b>1.726,75</b>	<b>K 179,41</b>	<b>1.950,00</b>	<b>-107,00</b>	<b>0,00</b>
	<b>Überschuss / Zuschussbedarf</b>	<b>K 811,00</b>	<b>-338,16</b>	<b>-227,75</b>	<b>K 700,59</b>	<b>-350,00</b>	<b>71,75</b>	<b>0,00</b>
							<b>-115,59</b>	
							<b>3,25</b>	<b>0,00</b>
							<b>8,59</b>	
	<b><u>Abschluss Oberabschnitt 731</u></b>							
	<b>Einnahmen</b>	<b>K 1.153,00</b>	<b>7.082,50</b>	<b>7.013,50</b>	<b>K 1.222,00</b>	<b>8.000,00</b>	<b>75,00</b>	<b>0,00</b>

**Einzelplan Haushaltsrechnung  
Verwaltungshaushalt 2017  
in - € -**

**73110 Wochenmarkt**

Nr.	Bezeichnung	Reste vom Vorjahr K = Kassenreste H = Haushaltsreste	Soll = <u>Einnahmen</u> = Ausgaben ./. Haushaltsreste vom Vorjahr + neue Haushalts- reste (H)	Ist	Neue Reste K = Kassenreste H = Haushaltsreste	Planvergleich		
						Haushaltsansatz	Soll (Spalte 3) Mehr (+) Weniger (-) als Ansatz (Spalte 6)	Zulässige Mehrausgaben  Üpl./Apl.bewilligte oder nach § 17 GemHVO
0	1	2	3	4	5	6	7	8
	<b>Ausgaben</b>	K 2.298,82	12.558,28	13.004,80	K 1.852,30	12.050,00	<b>-992,50</b> 1.416,73	<b>1.230,44</b>
	<b>Überschuss / Zuschussbedarf</b>	K -1.145,82	-5.475,78	-5.991,30	K -630,30	-4.050,00	-908,45 -1.341,73	-1.230,44
	<b><u>Abschluss Abschnitt 73</u></b>						-84,05	
	<b>Einnahmen</b>	K 1.153,00	7.082,50	7.013,50	K 1.222,00	8.000,00	75,00	<b>0,00</b>
	<b>Ausgaben</b>	K 2.298,82	12.558,28	13.004,80	K 1.852,30	12.050,00	-992,50 1.416,73	<b>1.230,44</b>
	<b>Überschuss / Zuschussbedarf</b>	K -1.145,82	-5.475,78	-5.991,30	K -630,30	-4.050,00	-908,45 -1.341,73	-1.230,44
							-84,05	

# Einzelplan Haushaltsrechnung Verwaltungshaushalt 2017 in - € -

7 Öffentliche Einrichtungen, Wirtschaftsförderung  
75 Bestattungswesen  
**75100 Bestattungswesen**

Nr.	Bezeichnung	Reste vom Vorjahr K = Kassenreste H = Haushaltsreste	Soll = Einnahmen = Ausgaben ./. Haushaltsreste vom Vorjahr + neue Haushalts- reste (H)	Ist	Neue Reste K = Kassenreste H = Haushaltsreste	Planvergleich		
						Haushaltsansatz	Soll (Spalte 3) Mehr (+) Weniger (-) als Ansatz (Spalte 6)	Zulässige Mehrausgaben  Üpl./Apl.bewilligte oder nach § 17 GemHVO
0	1	2	3	4	5	6	7	8
	<b><u>Einnahmen</u></b>							
11000	Gebühren	K 16.573,07	124.845,00	125.145,75	K 16.272,32	120.000,00	4.845,00	0,00
15100	Versicherungsleist. für Schadensfälle	0,00	175,88	175,88	0,00	0,00	175,88	0,00
15500	Vermischte Einnahmen	0,00	884,80	884,80	0,00	500,00	384,80	0,00
17100	Zuweisungen vom Land	0,00	839,17	839,17	0,00	750,00	89,17	0,00
17700	Zuweisungen von Dritten, Spenden	0,00	730,00	730,00	0,00	0,00	730,00	0,00
27700	Auflösung von Zuweisungen und Zuschüssen	0,00	7.309,00	7.309,00	0,00	7.300,00	9,00	0,00
	<b>Einnahmen</b>	<b>K 16.573,07</b>	<b>134.783,85</b>	<b>135.084,60</b>	<b>K 16.272,32</b>	<b>128.550,00</b>	<b>6.233,85</b>	<b>0,00</b>
	<b><u>Ausgaben</u></b>							
50000	Gebäudeunterhaltung	K 58,31	44.290,51	43.904,70	K 444,12	40.000,00	4.290,51	0,00
51000	Unterhaltung der Friedhofsanlagen	K 5.055,35						
		H 5.070,00	26.775,81	34.566,91	K 2.334,25	55.000,00	-28.224,19	730,00
52000	Beschaffungen	0,00	634,88	634,88	0,00	0,00	634,88	0,00
52500	Geräteunterhaltung	0,00	0,00	0,00	0,00	100,00	-100,00	0,00
53000	Mieten, Pachten	0,00	992,00	992,00	0,00	1.000,00	-8,00	0,00
54000	Bewirtschaftungskosten	K 1.245,19	29.060,19	29.815,72	K 489,66	35.000,00	-5.939,81	0,00
58000	Leistungsvergütung an Unternehmen	K 4.699,91	26.145,65	29.903,67	K 941,89	45.000,00	-18.854,35	0,00
64200	Versicherungen	0,00	8.685,55	8.685,55	0,00	5.000,00	3.685,55	0,00
64210	Schadensfälle	0,00	175,88	175,88	0,00	0,00	175,88	0,00
65000	Geschäftsbedarf	0,00	69,97	69,97	0,00	350,00	-280,03	0,00
66100	Mitgliedsbeiträge an Verbände u. Vereine	0,00	100,00	100,00	0,00	100,00	0,00	0,00
67910	Innere Verrechnungen Personalleistungen	0,00	23.875,58	23.875,58	0,00	24.000,00	-124,42	0,00
67920	Innere Verrechnungen Technische Dienste	0,00	158.648,00	158.648,00	0,00	180.000,00	-21.352,00	0,00
67940	Innere Verrechnungen EDV	0,00	875,84	875,84	0,00	1.000,00	-124,16	0,00



**Einzelplan Haushaltsrechnung  
Verwaltungshaushalt 2017  
in - € -**

**75100 Bestattungswesen**

Nr.	Bezeichnung	Reste vom Vorjahr K = Kassenreste H = Haushaltsreste	Soll = Einnahmen = Ausgaben ./. Haushaltsreste vom Vorjahr + neue Haushalts- reste (H)	Ist	Neue Reste K = Kassenreste H = Haushaltsreste	Planvergleich		
						Haushaltsansatz	Soll (Spalte 3) Mehr (+) Weniger (-) als Ansatz (Spalte 6)	Zulässige Mehrausgaben
								Üpl./Apl.bewilligte oder nach § 17 GemHVO
0	1	2	3	4	5	6	7	8
67980	Innere Verrechnungen Telekom- mun.u.Druck	0,00	210,43	210,43	0,00	200,00	10,43	0,00
67990	Innere Leistungsverrechnung	0,00	2.616,27	2.616,27	0,00	2.900,00	-283,73	0,00
68100	AfA für Grundstücke u.grundst.gl.Rechte	0,00	57.588,55	57.588,55	0,00	58.100,00	-511,45	0,00
68200	Abschreibungen für bewegliche Sachen	0,00	1.297,00	1.297,00	0,00	2.100,00	-803,00	0,00
68500	Verzinsung des Anlagekapitals	0,00	40.796,00	40.796,00	0,00	44.100,00	-3.304,00	0,00
	<b>Ausgaben</b>	K <b>11.058,76</b> H <b>5.070,00</b>	<b>422.838,11</b>	<b>434.756,95</b>	K <b>4.209,92</b>	<b>493.950,00</b>	<b>-71.111,89</b>	<b>730,00</b>
	<b>Abschluss UA 75100</b>							
	<b>Einnahmen</b>	K <b>16.573,07</b> H <b>0,00</b>	<b>134.783,85</b>	<b>135.084,60</b>	K <b>16.272,32</b>	<b>128.550,00</b>	<b>6.233,85</b> <b>0,00</b>	<b>0,00</b>
	<b>Ausgaben</b>	K <b>11.058,76</b> H <b>5.070,00</b>	<b>422.838,11</b>	<b>434.756,95</b>	K <b>4.209,92</b>	<b>493.950,00</b>	<b>8.797,25</b> <b>-79.909,14</b>	<b>730,00</b>
	<b>Überschuss / Zuschussbedarf</b>	K <b>5.514,31</b> H <b>-5.070,00</b>	<b>-288.054,26</b>	<b>-299.672,35</b>	K <b>12.062,40</b>	<b>-365.400,00</b>	<b>-2.563,40</b> <b>79.909,14</b>	<b>-730,00</b>
	<b>Abschluss 4abschnitt 7510</b>							
	<b>Einnahmen</b>	K <b>16.573,07</b> H <b>0,00</b>	<b>134.783,85</b>	<b>135.084,60</b>	K <b>16.272,32</b>	<b>128.550,00</b>	<b>6.233,85</b> <b>0,00</b>	<b>0,00</b>
	<b>Ausgaben</b>	K <b>11.058,76</b> H <b>5.070,00</b>	<b>422.838,11</b>	<b>434.756,95</b>	K <b>4.209,92</b>	<b>493.950,00</b>	<b>8.797,25</b> <b>-79.909,14</b>	<b>730,00</b>
	<b>Überschuss / Zuschussbedarf</b>	K <b>5.514,31</b> H <b>-5.070,00</b>	<b>-288.054,26</b>	<b>-299.672,35</b>	K <b>12.062,40</b>	<b>-365.400,00</b>	<b>-2.563,40</b> <b>79.909,14</b>	<b>-730,00</b>
	<b>Abschluss Oberabschnitt 751</b>							
	<b>Einnahmen</b>	K <b>16.573,07</b> H <b>0,00</b>	<b>134.783,85</b>	<b>135.084,60</b>	K <b>16.272,32</b>	<b>128.550,00</b>	<b>6.233,85</b> <b>0,00</b>	<b>0,00</b>
	<b>Ausgaben</b>	K <b>11.058,76</b> H <b>5.070,00</b>	<b>422.838,11</b>	<b>434.756,95</b>	K <b>4.209,92</b>	<b>493.950,00</b>	<b>8.797,25</b> <b>-79.909,14</b>	<b>730,00</b>
	<b>Überschuss / Zuschussbedarf</b>	K <b>5.514,31</b> H <b>-5.070,00</b>	<b>-288.054,26</b>	<b>-299.672,35</b>	K <b>12.062,40</b>	<b>-365.400,00</b>	<b>-2.563,40</b> <b>79.909,14</b>	<b>-730,00</b>
	<b>Abschluss Abschnitt 75</b>							

**Einzelplan Haushaltsrechnung  
Verwaltungshaushalt 2017  
in - € -**

**75100 Bestattungswesen**

Nr.	Bezeichnung	Reste vom Vorjahr K = Kassenreste H = Haushaltsreste	Soll = <u>Einnahmen</u> = Ausgaben ./. Haushaltsreste vom Vorjahr + neue Haushalts- reste (H)	Ist	Neue Reste K = Kassenreste H = Haushaltsreste	Planvergleich		
						Haushaltsansatz	Soll (Spalte 3) Mehr (+) Weniger (-) als Ansatz (Spalte 6)	Zulässige Mehrausgaben  Üpl./Apl.bewilligte oder nach § 17 GemHVO
0	1	2	3	4	5	6	7	8
	<b>Einnahmen</b>	K 16.573,07 H 0,00	134.783,85	135.084,60	K 16.272,32	128.550,00	6.233,85 0,00	0,00
	<b>Ausgaben</b>	K 11.058,76 H 5.070,00	422.838,11	434.756,95	K 4.209,92	493.950,00	8.797,25 -79.909,14	730,00
	<b>Überschuss / Zuschussbedarf</b>	K 5.514,31 H -5.070,00	-288.054,26	-299.672,35	K 12.062,40	-365.400,00	-2.563,40 79.909,14	-730,00

**Einzelplan Haushaltsrechnung  
Verwaltungshaushalt 2017  
in - € -**

7 Öffentliche Einrichtungen, Wirtschaftsförderung  
76 Sonstige öffentliche Einrichtungen  
**76120 Breitbandversorgung**

Nr.	Bezeichnung	Reste vom Vorjahr K = Kassenreste H = Haushaltsreste	Soll = Einnahmen = Ausgaben ./. Haushaltsreste vom Vorjahr + neue Haushalts- reste (H)	Ist	Neue Reste K = Kassenreste H = Haushaltsreste	Planvergleich		
						Haushaltsansatz	Soll (Spalte 3) Mehr (+) Weniger (-) als Ansatz (Spalte 6)	Zulässige Mehrausgaben  Üpl./Apl.bewilligte oder nach § 17 GemHVO
0	1	2	3	4	5	6	7	8
	<b><u>Einnahmen</u></b>							
14000	Mieten, Pachten	0,00	8.420,59	0,00	K 8.420,59	8.400,00	20,59	0,00
27700	Auflösung von Zuweisungen und Zu- schüssen	0,00	32.432,00	32.432,00	0,00	51.700,00	-19.268,00	0,00
	<b>Einnahmen</b>	<b>0,00</b>	<b>40.852,59</b>	<b>32.432,00</b>	<b>K 8.420,59</b>	<b>60.100,00</b>	<b>-19.247,41</b>	<b>0,00</b>
	<b><u>Ausgaben</u></b>							
60000	Breitbandversorgung	0,00	7.515,00	4.544,20	K 2.970,80	10.000,00	-2.485,00	0,00
67990	Innere Leistungsverrechnung	0,00	43,20	43,20	0,00	0,00	43,20	0,00
68100	AfA für Grundstücke u.grundst.gl.Rechte	0,00	75.139,82	75.139,82	0,00	138.500,00	-63.360,18	0,00
68500	Verzinsung des Anlagekapitals	0,00	9.973,00	9.973,00	0,00	41.600,00	-31.627,00	0,00
	<b>Ausgaben</b>	<b>0,00</b>	<b>92.671,02</b>	<b>89.700,22</b>	<b>K 2.970,80</b>	<b>190.100,00</b>	<b>-97.428,98</b>	<b>0,00</b>
	<b><u>Abschluss UA 76120</u></b>							
	<b>Einnahmen</b>	<b>0,00</b>	<b>40.852,59</b>	<b>32.432,00</b>	<b>K 8.420,59</b>	<b>60.100,00</b>	<b>20,59</b>	<b>0,00</b>
	<b>Ausgaben</b>	<b>0,00</b>	<b>92.671,02</b>	<b>89.700,22</b>	<b>K 2.970,80</b>	<b>190.100,00</b>	<b>43,20</b>	<b>0,00</b>
	<b>Überschuss / Zuschussbedarf</b>	<b>0,00</b>	<b>-51.818,43</b>	<b>-57.268,22</b>	<b>K 5.449,79</b>	<b>-130.000,00</b>	<b>-97.472,18</b>	<b>0,00</b>
							<b>-22,61</b>	
							<b>78.204,18</b>	
	<b><u>Abschluss 4abschnitt 7612</u></b>							
	<b>Einnahmen</b>	<b>0,00</b>	<b>40.852,59</b>	<b>32.432,00</b>	<b>K 8.420,59</b>	<b>60.100,00</b>	<b>20,59</b>	<b>0,00</b>
	<b>Ausgaben</b>	<b>0,00</b>	<b>92.671,02</b>	<b>89.700,22</b>	<b>K 2.970,80</b>	<b>190.100,00</b>	<b>43,20</b>	<b>0,00</b>
	<b>Überschuss / Zuschussbedarf</b>	<b>0,00</b>	<b>-51.818,43</b>	<b>-57.268,22</b>	<b>K 5.449,79</b>	<b>-130.000,00</b>	<b>-97.472,18</b>	<b>0,00</b>
							<b>-22,61</b>	
							<b>78.204,18</b>	
	<b><u>Abschluss Oberabschnitt 761</u></b>							

**Einzelplan Haushaltsrechnung  
Verwaltungshaushalt 2017  
in - € -**

**76120 Breitbandversorgung**

Nr.	Bezeichnung	Reste vom Vorjahr K = Kassenreste H = Haushaltsreste	Soll = <u>Einnahmen</u> = Ausgaben ./. Haushaltsreste vom Vorjahr + neue Haushalts- reste (H)	Ist	Neue Reste K = Kassenreste H = Haushaltsreste	Planvergleich		
						Haushaltsansatz	Soll (Spalte 3) Mehr (+) Weniger (-) als Ansatz (Spalte 6)	Zulässige Mehrausgaben  Üpl./Apl.bewilligte oder nach § 17 GemHVO
0	1	2	3	4	5	6	7	8
	<b>Einnahmen</b>	<b>0,00</b>	<b>40.852,59</b>	<b>32.432,00</b>	<b>K 8.420,59</b>	<b>60.100,00</b>	<b>20,59</b>	<b>0,00</b>
	<b>Ausgaben</b>	<b>0,00</b>	<b>92.671,02</b>	<b>89.700,22</b>	<b>K 2.970,80</b>	<b>190.100,00</b>	<b>-19.268,00</b> <b>43,20</b>	<b>0,00</b>
	<b>Überschuss / Zuschussbedarf</b>	<b>0,00</b>	<b>-51.818,43</b>	<b>-57.268,22</b>	<b>K 5.449,79</b>	<b>-130.000,00</b>	<b>-97.472,18</b> <b>-22,61</b> <b>78.204,18</b>	<b>0,00</b>

**Einzelplan Haushaltsrechnung  
Verwaltungshaushalt 2017  
in - € -**

7 Öffentliche Einrichtungen, Wirtschaftsförderung  
76 Sonstige öffentliche Einrichtungen  
**76210 Öffentliche Waagen**

Nr.	Bezeichnung	Reste vom Vorjahr K = Kassenreste H = Haushaltsreste	Soll = Einnahmen = Ausgaben ./. Haushaltsreste vom Vorjahr + neue Haushalts- reste (H)	Ist	Neue Reste K = Kassenreste H = Haushaltsreste	Planvergleich		
						Haushaltsansatz	Soll (Spalte 3) Mehr (+) Weniger (-) als Ansatz (Spalte 6)	Zulässige Mehrausgaben  Üpl./Apl.bewilligte oder nach § 17 GemHVO
0	1	2	3	4	5	6	7	8
	<b><u>Einnahmen</u></b>							
11000	Benutzungsgebühren	K 6,50	11,00	6,50	K 11,00	10,00	1,00	0,00
	<b>Einnahmen</b>	<b>K 6,50</b>	<b>11,00</b>	<b>6,50</b>	<b>K 11,00</b>	<b>10,00</b>	<b>1,00</b>	<b>0,00</b>
	<b><u>Ausgaben</u></b>							
57500	Entschädigung Waagmeister	0,00	5,50	0,00	K 5,50	10,00	-4,50	0,00
67990	Innere Leistungsverrechnung	0,00	9,76	9,76	0,00	0,00	9,76	0,00
	<b>Ausgaben</b>	<b>0,00</b>	<b>15,26</b>	<b>9,76</b>	<b>K 5,50</b>	<b>10,00</b>	<b>5,26</b>	<b>0,00</b>
	<b><u>Abschluss UA 76210</u></b>							
	<b>Einnahmen</b>	K 6,50	11,00	6,50	K 11,00	10,00	1,00	0,00
	<b>Ausgaben</b>	K 0,00	15,26	9,76	K 5,50	10,00	9,76	0,00
	<b>Überschuss / Zuschussbedarf</b>	K 6,50	-4,26	-3,26	K 5,50	0,00	-8,76	0,00
							4,50	
	<b><u>Abschluss 4abschnitt 7621</u></b>							
	<b>Einnahmen</b>	K 6,50	11,00	6,50	K 11,00	10,00	1,00	0,00
	<b>Ausgaben</b>	K 0,00	15,26	9,76	K 5,50	10,00	9,76	0,00
	<b>Überschuss / Zuschussbedarf</b>	K 6,50	-4,26	-3,26	K 5,50	0,00	-8,76	0,00
							4,50	
	<b><u>Abschluss Oberabschnitt 762</u></b>							
	<b>Einnahmen</b>	K 6,50	11,00	6,50	K 11,00	10,00	1,00	0,00
	<b>Ausgaben</b>	K 0,00	15,26	9,76	K 5,50	10,00	9,76	0,00
							-4,50	

**Einzelplan Haushaltsrechnung  
Verwaltungshaushalt 2017  
in - € -**

**76210 Öffentliche Waagen**

Nr.	Bezeichnung	Reste vom Vorjahr K = Kassenreste H = Haushaltsreste	Soll = <u>Einnahmen</u> = Ausgaben ./. Haushaltsreste vom Vorjahr + neue Haushalts- reste (H)	Ist	Neue Reste K = Kassenreste H = Haushaltsreste	Planvergleich		
						Haushaltsansatz	Soll (Spalte 3) Mehr (+) Weniger (-) als Ansatz (Spalte 6)	Zulässige Mehrausgaben  Üpl./Apl.bewilligte oder nach § 17 GemHVO
0	1	2	3	4	5	6	7	8
	<b>Überschuss / Zuschussbedarf</b>	K <b>6,50</b>	<b>-4,26</b>	<b>-3,26</b>	K <b>5,50</b>	<b>0,00</b>	<b>-8,76</b> <b>4,50</b>	<b>0,00</b>

**Einzelplan Haushaltsrechnung  
Verwaltungshaushalt 2017  
in - € -**

7 Öffentliche Einrichtungen, Wirtschaftsförderung  
76 Sonstige öffentliche Einrichtungen  
**76300 Anschlagsäulen**

Nr.	Bezeichnung	Reste vom Vorjahr K = Kassenreste H = Haushaltsreste	Soll = Einnahmen = Ausgaben ./. Haushaltsreste vom Vorjahr + neue Haushalts- reste (H)	Ist	Neue Reste K = Kassenreste H = Haushaltsreste	Planvergleich		
						Haushaltsansatz	Soll (Spalte 3) Mehr (+) Weniger (-) als Ansatz (Spalte 6)	Zulässige Mehrausgaben  Üpl./Apl.bewilligte oder nach § 17 GemHVO
0	1	2	3	4	5	6	7	8
	<b><u>Einnahmen</u></b>							
14000	Mieten, Pachten	K 2.370,37	4.490,44	3.526,65	K 3.334,16	2.500,00	1.990,44	0,00
	<b>Einnahmen</b>	<b>K 2.370,37</b>	<b>4.490,44</b>	<b>3.526,65</b>	<b>K 3.334,16</b>	<b>2.500,00</b>	<b>1.990,44</b>	<b>0,00</b>
	<b><u>Ausgaben</u></b>							
51000	Unterhaltung	0,00	0,00	0,00	0,00	500,00	-500,00	0,00
67990	Innere Leistungsverrechnung	0,00	19,51	19,51	0,00	0,00	19,51	0,00
	<b>Ausgaben</b>	<b>0,00</b>	<b>19,51</b>	<b>19,51</b>	<b>0,00</b>	<b>500,00</b>	<b>-480,49</b>	<b>0,00</b>
	<b><u>Abschluss UA 76300</u></b>							
	<b>Einnahmen</b>	<b>K 2.370,37</b>	<b>4.490,44</b>	<b>3.526,65</b>	<b>K 3.334,16</b>	<b>2.500,00</b>	<b>1.990,44</b>	<b>0,00</b>
	<b>Ausgaben</b>	<b>K 0,00</b>	<b>19,51</b>	<b>19,51</b>	<b>K 0,00</b>	<b>500,00</b>	<b>19,51</b>	<b>0,00</b>
	<b>Überschuss / Zuschussbedarf</b>	<b>K 2.370,37</b>	<b>4.470,93</b>	<b>3.507,14</b>	<b>K 3.334,16</b>	<b>2.000,00</b>	<b>1.970,93</b>	<b>0,00</b>
	<b><u>Abschluss 4abschnitt 7630</u></b>						<b>500,00</b>	
	<b>Einnahmen</b>	<b>K 2.370,37</b>	<b>4.490,44</b>	<b>3.526,65</b>	<b>K 3.334,16</b>	<b>2.500,00</b>	<b>1.990,44</b>	<b>0,00</b>
	<b>Ausgaben</b>	<b>K 0,00</b>	<b>19,51</b>	<b>19,51</b>	<b>K 0,00</b>	<b>500,00</b>	<b>19,51</b>	<b>0,00</b>
	<b>Überschuss / Zuschussbedarf</b>	<b>K 2.370,37</b>	<b>4.470,93</b>	<b>3.507,14</b>	<b>K 3.334,16</b>	<b>2.000,00</b>	<b>1.970,93</b>	<b>0,00</b>
	<b><u>Abschluss Oberabschnitt 763</u></b>						<b>500,00</b>	
	<b>Einnahmen</b>	<b>K 2.370,37</b>	<b>4.490,44</b>	<b>3.526,65</b>	<b>K 3.334,16</b>	<b>2.500,00</b>	<b>1.990,44</b>	<b>0,00</b>
	<b>Ausgaben</b>	<b>K 0,00</b>	<b>19,51</b>	<b>19,51</b>	<b>K 0,00</b>	<b>500,00</b>	<b>19,51</b>	<b>0,00</b>
							<b>-500,00</b>	

**Einzelplan Haushaltsrechnung  
Verwaltungshaushalt 2017  
in - € -**

76300		Anschlagsäulen						
Nr.	Bezeichnung	Reste vom Vorjahr K = Kassenreste H = Haushaltsreste	Soll = <u>Einnahmen</u> = Ausgaben ./. Haushaltsreste vom Vorjahr + neue Haushalts- reste (H)	Ist	Neue Reste K = Kassenreste H = Haushaltsreste	Planvergleich		
						Haushaltsansatz	Soll (Spalte 3) Mehr (+) Weniger (-) als Ansatz (Spalte 6)	Zulässige Mehrausgaben  Üpl./Apl.bewilligte oder nach § 17 GemHVO
0	1	2	3	4	5	6	7	8
	<b>Überschuss / Zuschussbedarf</b>	K <b>2.370,37</b>	<b>4.470,93</b>	<b>3.507,14</b>	K <b>3.334,16</b>	<b>2.000,00</b>	<b>1.970,93</b> <b>500,00</b>	<b>0,00</b>



**Einzelplan Haushaltsrechnung  
Verwaltungshaushalt 2017  
in - € -**

7 Öffentliche Einrichtungen, Wirtschaftsförderung  
76 Sonstige öffentliche Einrichtungen  
**76500 Öffentliche Bedürfnisanstalten**

Nr.	Bezeichnung	Reste vom Vorjahr K = Kassenreste H = Haushaltsreste	Soll = Einnahmen = Ausgaben ./. Haushaltsreste vom Vorjahr + neue Haushalts- reste (H)	Ist	Neue Reste K = Kassenreste H = Haushaltsreste	Planvergleich		
						Haushaltsansatz	Soll (Spalte 3) Mehr (+) Weniger (-) als Ansatz (Spalte 6)	Zulässige Mehrausgaben  Üpl./Apl.bewilligte oder nach § 17 GemHVO
0	1	2	3	4	5	6	7	8
	<b>Einnahmen</b>							
11000	Benutzungsgebühren	0,00	1.859,00	1.859,00	0,00	2.000,00	-141,00	0,00
27700	Auflösung von Zuweisungen und Zu- schüssen	0,00	0,00	0,00	0,00	1.400,00	-1.400,00	0,00
	<b>Einnahmen</b>	<b>0,00</b>	<b>1.859,00</b>	<b>1.859,00</b>	<b>0,00</b>	<b>3.400,00</b>	<b>-1.541,00</b>	<b>0,00</b>
	<b>Ausgaben</b>							
50000	Gebäudeunterhaltung	K 1.720,00	1.212,78	1.892,78	K 1.040,00	3.000,00	-1.787,22	0,00
54000	Bewirtschaftungskosten	0,00	7.364,55	6.870,62	K 493,93	7.200,00	164,55	0,00
64200	Versicherungen	0,00	120,12	120,12	0,00	150,00	-29,88	0,00
67920	Innere Verrechnungen Technische Dienste	0,00	359,10	359,10	0,00	1.100,00	-740,90	0,00
67990	Innere Leistungsverrechnung	0,00	183,25	183,25	0,00	300,00	-116,75	0,00
68100	AfA für Grundstücke u.grundst.gl.Rechte	0,00	0,00	0,00	0,00	4.600,00	-4.600,00	0,00
68500	Verzinsung des Anlagekapitals	0,00	0,00	0,00	0,00	1.200,00	-1.200,00	0,00
	<b>Ausgaben</b>	<b>K 1.720,00</b>	<b>9.239,80</b>	<b>9.425,87</b>	<b>K 1.533,93</b>	<b>17.550,00</b>	<b>-8.310,20</b>	<b>0,00</b>
	<b>Abschluss UA 76500</b>							
	<b>Einnahmen</b>	<b>K 0,00</b>	<b>1.859,00</b>	<b>1.859,00</b>	<b>K 0,00</b>	<b>3.400,00</b>	<b>0,00</b>	<b>0,00</b>
	<b>Ausgaben</b>	<b>K 1.720,00</b>	<b>9.239,80</b>	<b>9.425,87</b>	<b>K 1.533,93</b>	<b>17.550,00</b>	<b>164,55</b>	<b>0,00</b>
	<b>Überschuss / Zuschussbedarf</b>	<b>K -1.720,00</b>	<b>-7.380,80</b>	<b>-7.566,87</b>	<b>K -1.533,93</b>	<b>-14.150,00</b>	<b>-164,55</b>	<b>0,00</b>
	<b>Abschluss 4abschnitt 7650</b>						<b>6.933,75</b>	
	<b>Einnahmen</b>	<b>K 0,00</b>	<b>1.859,00</b>	<b>1.859,00</b>	<b>K 0,00</b>	<b>3.400,00</b>	<b>0,00</b>	<b>0,00</b>
	<b>Ausgaben</b>	<b>K 1.720,00</b>	<b>9.239,80</b>	<b>9.425,87</b>	<b>K 1.533,93</b>	<b>17.550,00</b>	<b>-1.541,00</b>	<b>0,00</b>
							<b>164,55</b>	<b>0,00</b>

**Einzelplan Haushaltsrechnung  
Verwaltungshaushalt 2017  
in - € -**

**76500 Öffentliche Bedürfnisanstalten**

Nr.	Bezeichnung	Reste vom Vorjahr K = Kassenreste H = Haushaltsreste	Soll = <u>Einnahmen</u> = Ausgaben ./. Haushaltsreste vom Vorjahr + neue Haushalts- reste (H)	Ist	Neue Reste K = Kassenreste H = Haushaltsreste	Planvergleich		
						Haushaltsansatz	Soll (Spalte 3) Mehr (+) Weniger (-) als Ansatz (Spalte 6)	Zulässige Mehrausgaben
								Üpl./Apl.bewilligte oder nach § 17 GemHVO
0	1	2	3	4	5	6	7	8
	<b>Überschuss / Zuschussbedarf</b>	K -1.720,00	-7.380,80	-7.566,87	K -1.533,93	-14.150,00	<b>-8.474,75</b>	<b>0,00</b>
	<b><u>Abschluss Oberabschnitt 765</u></b>						<b>-164,55</b>	
	<b>Einnahmen</b>	K 0,00	1.859,00	1.859,00	K 0,00	3.400,00	<b>6.933,75</b>	<b>0,00</b>
	<b>Ausgaben</b>	K 1.720,00	9.239,80	9.425,87	K 1.533,93	17.550,00	<b>-1.541,00</b>	<b>0,00</b>
	<b>Überschuss / Zuschussbedarf</b>	K -1.720,00	-7.380,80	-7.566,87	K -1.533,93	-14.150,00	<b>164,55</b>	<b>0,00</b>
	<b><u>Abschluss Abschnitt 76</u></b>						<b>-8.474,75</b>	
	<b>Einnahmen</b>	K 2.376,87	47.213,03	37.824,15	K 11.765,75	66.010,00	<b>-164,55</b>	<b>0,00</b>
	<b>Ausgaben</b>	K 1.720,00	101.945,59	99.155,36	K 4.510,23	208.160,00	<b>6.933,75</b>	<b>0,00</b>
	<b>Überschuss / Zuschussbedarf</b>	K 656,87	-54.732,56	-61.331,21	K 7.255,52	-142.150,00	<b>-106.451,43</b>	<b>0,00</b>
							<b>1.775,01</b>	
							<b>85.642,43</b>	

**Einzelplan Haushaltsrechnung  
Verwaltungshaushalt 2017  
in - € -**

7 Öffentliche Einrichtungen, Wirtschaftsförderung  
77 Hilfsbetriebe der Verwaltung  
77100 **Technische Dienste**

Nr.	Bezeichnung	Reste vom Vorjahr K = Kassenreste H = Haushaltsreste	Soll = Einnahmen = Ausgaben ./. Haushaltsreste vom Vorjahr + neue Haushalts- reste (H)	Ist	Neue Reste K = Kassenreste H = Haushaltsreste	Planvergleich		
						Haushaltsansatz	Soll (Spalte 3) Mehr (+) Weniger (-) als Ansatz (Spalte 6)	Zulässige Mehrausgaben  Üpl./Apl.bewilligte oder nach § 17 GemHVO
0	1	2	3	4	5	6	7	8
	<b>Einnahmen</b>							
11200	Benutzungs- und Leistungsentgelte	K 6.042,30	98.397,25	79.441,69	K 24.997,86	70.000,00	28.397,25	0,00
13000	Verkaufserlöse und Eigenerzeugung	0,00	622,53	413,08	K 209,45	10.000,00	-9.377,47	0,00
13010	Sonstige Verkaufserlöse	0,00	1.869,16	1.869,16	0,00	0,00	1.869,16	0,00
15000	Kostensätze	K 1.337,96	23.495,52	3.345,72	K 21.487,76	5.000,00	18.495,52	0,00
15010	Kostensätze für Dienstkleidung	0,00	1.435,00	1.435,00	0,00	1.200,00	235,00	0,00
15100	Versicherungsleist. für Schadensfälle	0,00	11.439,32	11.439,32	0,00	0,00	11.439,32	0,00
16100	Erstattungen vom Land	K 6.713,34	26.906,91	26.853,36	K 6.766,89	19.800,00	7.106,91	0,00
16920	Innere Verrechnungen Technische Dienste	0,00	1.795.237,48	1.795.237,48	0,00	1.661.200,00	134.037,48	0,00
	<b>Einnahmen</b>	K <b>14.093,60</b>	<b>1.959.403,17</b>	<b>1.920.034,81</b>	K <b>53.461,96</b>	<b>1.767.200,00</b>	<b>192.203,17</b>	<b>0,00</b>
	<b>Ausgaben</b>							
41400	Vergütung der Beschäftigten	0,00	1.062.768,64	1.062.768,64	0,00	1.145.000,00	-82.231,36	0,00
43400	Zusatzversorgungskasse - Beschäftigte	0,00	103.859,29	103.859,29	0,00	110.000,00	-6.140,71	0,00
44400	Sozialversicherung - Beschäftigte	0,00	215.252,63	215.252,63	0,00	231.900,00	-16.647,37	0,00
45000	Beihilfen, Unterstützung u.dgl.	0,00	1.681,87	1.681,87	0,00	40,00	1.641,87	0,00
50000	Gebäudeunterhaltung	K 2.620,00			K 4.067,05			
		H 9.425,30	180.000,00	46.686,88	NH 141.291,37	180.000,00	0,00	0,00
51000	Anlagenunterhaltung	K 390,33	13.940,87	9.362,47	K 4.968,73	25.000,00	-11.059,13	0,00
52000	Beschaffungen	K 1.589,53	4.858,08	6.447,61	0,00	6.000,00	-1.141,92	0,00
52500	Unterhaltung von Einrichtungen	0,00	10.000,00	2.289,08	NH 7.710,92	10.000,00	0,00	0,00
53000	Mieten, Pachten	K 4.740,11	15.872,88	20.612,99	0,00	15.000,00	872,88	1.500,00
54000	Bewirtschaftungskosten	K 2.158,08	43.815,43	45.762,61	K 210,90	57.500,00	-13.684,57	0,00
55000	Haltung von Fahrzeugen	K 3.011,42			K 2.009,04			
		H 2.762,43	55.000,00	57.527,28	NH 1.237,53	55.000,00	0,00	0,00
56000	Dienst- und Schutzkleidung	K 1.343,65	18.630,62	18.745,58	K 1.228,69	21.000,00	-2.369,38	0,00
56200	Aus- und Fortbildung	0,00	4.934,80	2.434,80	NH 2.500,00	6.000,00	-1.065,20	0,00

**Einzelplan Haushaltsrechnung  
Verwaltungshaushalt 2017  
in - € -**

**77100 Technische Dienste**

Nr.	Bezeichnung	Reste vom Vorjahr K = Kassenreste H = Haushaltsreste	Soll = Einnahmen = Ausgaben ./. Haushaltsreste vom Vorjahr + neue Haushalts- reste (H)	Ist	Neue Reste K = Kassenreste H = Haushaltsreste	Planvergleich		
						Haushaltsansatz	Soll (Spalte 3) Mehr (+) Weniger (-) als Ansatz (Spalte 6)	Zulässige Mehrausgaben
								Üpl./Apl.bewilligte oder nach § 17 GemHVO
0	1	2	3	4	5	6	7	8
57500	Betriebsaufwand	K 3.362,40 H 8.110,18			K 1.799,24 NH 1.000,00			
64200	Versicherungen	0,00	51.523,59	60.196,93	0,00	63.000,00	-11.476,41	0,00
64210	Schadensfälle	0,00	32.139,29	32.139,29	0,00	31.000,00	1.139,29	0,00
65000	Schadensfälle	0,00	12.706,53	12.706,53	0,00	0,00	12.706,53	0,00
65000	Geschäftsbedarf	0,00	169,40	169,40	0,00	550,00	-380,60	0,00
65400	Fahrtkosten	0,00	19,00	19,00	0,00	4.500,00	-4.481,00	0,00
66100	Mitgliedsbeiträge an Verbände u. Ver- eine	0,00	30,00	30,00	0,00	30,00	0,00	0,00
67920	Innere Verrechnungen Technische Dienste	0,00	0,00	0,00	0,00	1.500,00	-1.500,00	0,00
67940	Innere Verrechnungen EDV	0,00	7.865,96	7.865,96	0,00	8.060,00	-194,04	0,00
67980	Innere Verrechnungen Telekom- mun.u.Druck	0,00	2.397,52	2.397,52	0,00	3.500,00	-1.102,48	0,00
67990	Innere Leistungsverrechnung	0,00	34.604,14	34.604,14	0,00	34.000,00	604,14	0,00
68100	AfA für Grundstücke u.grundst.gl.Rechte	0,00	42.967,00	42.967,00	0,00	43.000,00	-33,00	0,00
68200	Abschreibungen für bewegliche Sachen	0,00	167.559,71	167.559,71	0,00	151.700,00	15.859,71	0,00
68500	Verzinsung des Anlagekapitals	0,00	43.000,00	43.000,00	0,00	49.300,00	-6.300,00	0,00
	<b>Ausgaben</b>	K <b>19.215,52</b> H <b>20.297,91</b>	<b>2.125.597,25</b>	<b>1.997.087,21</b>	K <b>14.283,65</b> NH <b>153.739,82</b>	<b>2.252.580,00</b>	<b>-126.982,75</b>	<b>1.500,00</b>
	<b>Abschluss UA 77100</b>							
	<b>Einnahmen</b>	K <b>14.093,60</b> H <b>0,00</b>	<b>1.959.403,17</b>	<b>1.920.034,81</b>	K <b>53.461,96</b> NH <b>0,00</b>	<b>1.767.200,00</b>	<b>201.580,64</b>	<b>0,00</b>
	<b>Ausgaben</b>	K <b>19.215,52</b> H <b>20.297,91</b>	<b>2.125.597,25</b>	<b>1.997.087,21</b>	K <b>14.283,65</b> NH <b>153.739,82</b>	<b>2.252.580,00</b>	<b>32.824,42</b>	<b>1.500,00</b>
	<b>Überschuss / Zuschussbedarf</b>	K <b>-5.121,92</b> H <b>-20.297,91</b>	<b>-166.194,08</b>	<b>-77.052,40</b>	K <b>39.178,31</b> NH <b>-153.739,82</b>	<b>-485.380,00</b>	<b>168.756,22</b>	<b>-1.500,00</b>
	<b>Abschluss 4abschnitt 7710</b>							
	<b>Einnahmen</b>	K <b>14.093,60</b> H <b>0,00</b>	<b>1.959.403,17</b>	<b>1.920.034,81</b>	K <b>53.461,96</b> NH <b>0,00</b>	<b>1.767.200,00</b>	<b>201.580,64</b>	<b>0,00</b>
	<b>Ausgaben</b>	K <b>19.215,52</b>	<b>2.125.597,25</b>	<b>1.997.087,21</b>	K <b>14.283,65</b>	<b>2.252.580,00</b>	<b>32.824,42</b>	<b>1.500,00</b>

**Einzelplan Haushaltsrechnung  
Verwaltungshaushalt 2017  
in - € -**

**77100 Technische Dienste**

Nr.	Bezeichnung	Reste vom Vorjahr K = Kassenreste H = Haushaltsreste	Soll = Einnahmen = Ausgaben ./. Haushaltsreste vom Vorjahr + neue Haushalts- reste (H)	Ist	Neue Reste K = Kassenreste H = Haushaltsreste	Planvergleich		
						Haushaltsansatz	Soll (Spalte 3) Mehr (+) Weniger (-) als Ansatz (Spalte 6)	Zulässige Mehrausgaben  Üpl./Apl.bewilligte oder nach § 17 GemHVO
0	1	2	3	4	5	6	7	8
	Überschuss / Zuschussbedarf	H 20.297,91 K -5.121,92 H -20.297,91	-166.194,08	-77.052,40	NH 153.739,82 K 39.178,31 NH -153.739,82	-485.380,00	-159.807,17 168.756,22 150.429,70	-1.500,00
	<u>Abschluss Oberabschnitt 771</u>							
	Einnahmen	K 14.093,60 H 0,00	1.959.403,17	1.920.034,81	K 53.461,96 NH 0,00	1.767.200,00	201.580,64 -9.377,47	0,00
	Ausgaben	K 19.215,52 H 20.297,91	2.125.597,25	1.997.087,21	K 14.283,65 NH 153.739,82	2.252.580,00	32.824,42 -159.807,17	1.500,00
	Überschuss / Zuschussbedarf	K -5.121,92 H -20.297,91	-166.194,08	-77.052,40	K 39.178,31 NH -153.739,82	-485.380,00	168.756,22 150.429,70	-1.500,00
	<u>Abschluss Abschnitt 77</u>							
	Einnahmen	K 14.093,60 H 0,00	1.959.403,17	1.920.034,81	K 53.461,96 NH 0,00	1.767.200,00	201.580,64 -9.377,47	0,00
	Ausgaben	K 19.215,52 H 20.297,91	2.125.597,25	1.997.087,21	K 14.283,65 NH 153.739,82	2.252.580,00	32.824,42 -159.807,17	1.500,00
	Überschuss / Zuschussbedarf	K -5.121,92 H -20.297,91	-166.194,08	-77.052,40	K 39.178,31 NH -153.739,82	-485.380,00	168.756,22 150.429,70	-1.500,00

**Einzelplan Haushaltsrechnung  
Verwaltungshaushalt 2017  
in - € -**

7 Öffentliche Einrichtungen, Wirtschaftsförderung  
78 Förderung der Land- und Forstwirtschaft  
**78000 Allgemeine Förderung der Land- und Forstwirtschaft**

Nr.	Bezeichnung	Reste vom Vorjahr K = Kassenreste H = Haushaltsreste	Soll = Einnahmen = Ausgaben ./. Haushaltsreste vom Vorjahr + neue Haushalts- reste (H)	Ist	Neue Reste K = Kassenreste H = Haushaltsreste	Planvergleich		
						Haushaltsansatz	Soll (Spalte 3) Mehr (+) Weniger (-) als Ansatz (Spalte 6)	Zulässige Mehrausgaben  Üpl./Apl.bewilligte oder nach § 17 GemHVO
0	1	2	3	4	5	6	7	8
	<b>Ausgaben</b>							
66100	Mitgliedsbeiträge an Verbände u. Ver- eine	0,00	64,00	64,00	0,00	100,00	-36,00	0,00
67990	Innere Leistungsverrechnung	0,00	12,54	12,54	0,00	0,00	12,54	0,00
70000	Zuschüsse an Vereine	0,00	235,19	235,19	0,00	300,00	-64,81	0,00
	<b>Ausgaben</b>	<b>0,00</b>	<b>311,73</b>	<b>311,73</b>	<b>0,00</b>	<b>400,00</b>	<b>-88,27</b>	<b>0,00</b>
	<b>Abschluss UA 78000</b>							
	<b>Einnahmen</b>	<b>0,00</b>	<b>0,00</b>	<b>0,00</b>	<b>0,00</b>	<b>0,00</b>	<b>0,00</b>	<b>0,00</b>
	<b>Ausgaben</b>	<b>0,00</b>	<b>311,73</b>	<b>311,73</b>	<b>0,00</b>	<b>400,00</b>	<b>12,54</b>	<b>0,00</b>
	<b>Überschuss / Zuschussbedarf</b>	<b>0,00</b>	<b>-311,73</b>	<b>-311,73</b>	<b>0,00</b>	<b>-400,00</b>	<b>-100,81</b>	<b>0,00</b>
	<b>Abschluss 4abschnitt 7800</b>							
	<b>Einnahmen</b>	<b>0,00</b>	<b>0,00</b>	<b>0,00</b>	<b>0,00</b>	<b>0,00</b>	<b>0,00</b>	<b>0,00</b>
	<b>Ausgaben</b>	<b>0,00</b>	<b>311,73</b>	<b>311,73</b>	<b>0,00</b>	<b>400,00</b>	<b>12,54</b>	<b>0,00</b>
	<b>Überschuss / Zuschussbedarf</b>	<b>0,00</b>	<b>-311,73</b>	<b>-311,73</b>	<b>0,00</b>	<b>-400,00</b>	<b>-100,81</b>	<b>0,00</b>
	<b>Abschluss Oberabschnitt 780</b>							
	<b>Einnahmen</b>	<b>0,00</b>	<b>0,00</b>	<b>0,00</b>	<b>0,00</b>	<b>0,00</b>	<b>0,00</b>	<b>0,00</b>
	<b>Ausgaben</b>	<b>0,00</b>	<b>311,73</b>	<b>311,73</b>	<b>0,00</b>	<b>400,00</b>	<b>12,54</b>	<b>0,00</b>
	<b>Überschuss / Zuschussbedarf</b>	<b>0,00</b>	<b>-311,73</b>	<b>-311,73</b>	<b>0,00</b>	<b>-400,00</b>	<b>-100,81</b>	<b>0,00</b>

**Einzelplan Haushaltsrechnung  
Verwaltungshaushalt 2017  
in - € -**

7 Öffentliche Einrichtungen, Wirtschaftsförderung  
78 Förderung der Land- und Forstwirtschaft  
**78100 Förderung der Grünlandbewirtschaftung**

Nr.	Bezeichnung	Reste vom Vorjahr K = Kassenreste H = Haushaltsreste	Soll = Einnahmen = Ausgaben ./. Haushaltsreste vom Vorjahr + neue Haushalts- reste (H)	Ist	Neue Reste K = Kassenreste H = Haushaltsreste	Planvergleich		
						Haushaltsansatz	Soll (Spalte 3) Mehr (+) Weniger (-) als Ansatz (Spalte 6)	Zulässige Mehrausgaben  Üpl./Apl.bewilligte oder nach § 17 GemHVO
0	1	2	3	4	5	6	7	8
	<b>Ausgaben</b>							
67990	Innere Leistungsverrechnung	0,00	31,00	31,00	0,00	0,00	31,00	0,00
71700	Zuschüsse Grünlandbewirtschaftung	0,00	9.968,00	9.036,00	K 932,00	11.000,00	-1.032,00	0,00
	<b>Ausgaben</b>	<b>0,00</b>	<b>9.999,00</b>	<b>9.067,00</b>	<b>K 932,00</b>	<b>11.000,00</b>	<b>-1.001,00</b>	<b>0,00</b>
	<b>Abschluss UA 78100</b>							
	<b>Einnahmen</b>	<b>0,00</b>	<b>0,00</b>	<b>0,00</b>	<b>K 0,00</b>	<b>0,00</b>	<b>0,00</b>	<b>0,00</b>
	<b>Ausgaben</b>	<b>0,00</b>	<b>9.999,00</b>	<b>9.067,00</b>	<b>K 932,00</b>	<b>11.000,00</b>	<b>31,00</b>	<b>0,00</b>
	<b>Überschuss / Zuschussbedarf</b>	<b>0,00</b>	<b>-9.999,00</b>	<b>-9.067,00</b>	<b>K -932,00</b>	<b>-11.000,00</b>	<b>-1.032,00</b>	<b>0,00</b>
	<b>Abschluss 4abschnitt 7810</b>						<b>1.032,00</b>	
	<b>Einnahmen</b>	<b>0,00</b>	<b>0,00</b>	<b>0,00</b>	<b>K 0,00</b>	<b>0,00</b>	<b>0,00</b>	<b>0,00</b>
	<b>Ausgaben</b>	<b>0,00</b>	<b>9.999,00</b>	<b>9.067,00</b>	<b>K 932,00</b>	<b>11.000,00</b>	<b>31,00</b>	<b>0,00</b>
	<b>Überschuss / Zuschussbedarf</b>	<b>0,00</b>	<b>-9.999,00</b>	<b>-9.067,00</b>	<b>K -932,00</b>	<b>-11.000,00</b>	<b>-1.032,00</b>	<b>0,00</b>
	<b>Abschluss Oberabschnitt 781</b>						<b>1.032,00</b>	
	<b>Einnahmen</b>	<b>0,00</b>	<b>0,00</b>	<b>0,00</b>	<b>K 0,00</b>	<b>0,00</b>	<b>0,00</b>	<b>0,00</b>
	<b>Ausgaben</b>	<b>0,00</b>	<b>9.999,00</b>	<b>9.067,00</b>	<b>K 932,00</b>	<b>11.000,00</b>	<b>31,00</b>	<b>0,00</b>
	<b>Überschuss / Zuschussbedarf</b>	<b>0,00</b>	<b>-9.999,00</b>	<b>-9.067,00</b>	<b>K -932,00</b>	<b>-11.000,00</b>	<b>-1.032,00</b>	<b>0,00</b>
							<b>1.032,00</b>	

**Einzelplan Haushaltsrechnung  
Verwaltungshaushalt 2017  
in - € -**

7 Öffentliche Einrichtungen, Wirtschaftsförderung  
78 Förderung der Land- und Forstwirtschaft  
**78300 Feld- und Wirtschaftswege**

Nr.	Bezeichnung	Reste vom Vorjahr K = Kassenreste H = Haushaltsreste	Soll = Einnahmen = Ausgaben ./. Haushaltsreste vom Vorjahr + neue Haushalts- reste (H)	Ist	Neue Reste K = Kassenreste H = Haushaltsreste	Planvergleich		
						Haushaltsansatz	Soll (Spalte 3) Mehr (+) Weniger (-) als Ansatz (Spalte 6)	Zulässige Mehrausgaben  Üpl./Apl.bewilligte oder nach § 17 GemHVO
0	1	2	3	4	5	6	7	8
	<b>Ausgaben</b>							
51000	Anlagenunterhaltung	K 3.312,32	40.640,81	43.750,23	K 202,90	70.000,00	-29.359,19	0,00
67920	Innere Verrechnungen Technische Dienste	0,00	70.906,92	70.906,92	0,00	60.000,00	10.906,92	0,00
67990	Innere Leistungsverrechnung	0,00	175,58	175,58	0,00	200,00	-24,42	0,00
68100	AfA für Grundstücke u.grundst.gl.Rechte	0,00	0,00	0,00	0,00	23.600,00	-23.600,00	0,00
68500	Verzinsung des Anlagekapitals	0,00	0,00	0,00	0,00	17.500,00	-17.500,00	0,00
	<b>Ausgaben</b>	<b>K 3.312,32</b>	<b>111.723,31</b>	<b>114.832,73</b>	<b>K 202,90</b>	<b>171.300,00</b>	<b>-59.576,69</b>	<b>0,00</b>
	<b>Abschluss UA 78300</b>							
	<b>Einnahmen</b>	<b>K 0,00</b>	<b>0,00</b>	<b>0,00</b>	<b>K 0,00</b>	<b>0,00</b>	<b>0,00</b>	<b>0,00</b>
	<b>Ausgaben</b>	<b>K 3.312,32</b>	<b>111.723,31</b>	<b>114.832,73</b>	<b>K 202,90</b>	<b>171.300,00</b>	<b>10.906,92</b>	<b>0,00</b>
	<b>Überschuss / Zuschussbedarf</b>	<b>K -3.312,32</b>	<b>-111.723,31</b>	<b>-114.832,73</b>	<b>K -202,90</b>	<b>-171.300,00</b>	<b>-70.483,61</b>	<b>0,00</b>
	<b>Abschluss 4abschnitt 7830</b>						<b>10.906,92</b>	<b>0,00</b>
	<b>Einnahmen</b>	<b>K 0,00</b>	<b>0,00</b>	<b>0,00</b>	<b>K 0,00</b>	<b>0,00</b>	<b>0,00</b>	<b>0,00</b>
	<b>Ausgaben</b>	<b>K 3.312,32</b>	<b>111.723,31</b>	<b>114.832,73</b>	<b>K 202,90</b>	<b>171.300,00</b>	<b>10.906,92</b>	<b>0,00</b>
	<b>Überschuss / Zuschussbedarf</b>	<b>K -3.312,32</b>	<b>-111.723,31</b>	<b>-114.832,73</b>	<b>K -202,90</b>	<b>-171.300,00</b>	<b>-70.483,61</b>	<b>0,00</b>
	<b>Abschluss Oberabschnitt 783</b>						<b>10.906,92</b>	<b>0,00</b>
	<b>Einnahmen</b>	<b>K 0,00</b>	<b>0,00</b>	<b>0,00</b>	<b>K 0,00</b>	<b>0,00</b>	<b>0,00</b>	<b>0,00</b>
	<b>Ausgaben</b>	<b>K 3.312,32</b>	<b>111.723,31</b>	<b>114.832,73</b>	<b>K 202,90</b>	<b>171.300,00</b>	<b>10.906,92</b>	<b>0,00</b>
							<b>-70.483,61</b>	



**Einzelplan Haushaltsrechnung  
Verwaltungshaushalt 2017  
in - € -**

**78300 Feld- und Wirtschaftswege**

Nr.	Bezeichnung	Reste vom Vorjahr K = Kassenreste H = Haushaltsreste	Soll = Einnahmen = Ausgaben ./. Haushaltsreste vom Vorjahr + neue Haushalts- reste (H)	Ist	Neue Reste K = Kassenreste H = Haushaltsreste	Planvergleich		
						Haushaltsansatz	Soll (Spalte 3) Mehr (+) Weniger (-) als Ansatz (Spalte 6)	Zulässige Mehrausgaben  Üpl./Apl.bewilligte oder nach § 17 GemHVO
0	1	2	3	4	5	6	7	8
	<b>Überschuss / Zuschussbedarf</b>	K -3.312,32	-111.723,31	-114.832,73	K -202,90	-171.300,00	-10.906,92 70.483,61	0,00
	<b><u>Abschluss Abschnitt 78</u></b>							
	<b>Einnahmen</b>	K 0,00	0,00	0,00	K 0,00	0,00	0,00 0,00	0,00
	<b>Ausgaben</b>	K 3.312,32	122.034,04	124.211,46	K 1.134,90	182.700,00	10.950,46 -71.616,42	0,00
	<b>Überschuss / Zuschussbedarf</b>	K -3.312,32	-122.034,04	-124.211,46	K -1.134,90	-182.700,00	-10.950,46 71.616,42	0,00

**Einzelplan Haushaltsrechnung  
Verwaltungshaushalt 2017  
in - € -**

7 Öffentliche Einrichtungen, Wirtschaftsförderung  
79 Fremdenverkehr, Stadtmarketing, Förder.v.Wirtschaft u.Verkehr  
**79000 Fremdenverkehr**

Nr.	Bezeichnung	Reste vom Vorjahr K = Kassenreste H = Haushaltsreste	Soll = Einnahmen = Ausgaben ./. Haushaltsreste vom Vorjahr + neue Haushalts- reste (H)	Ist	Neue Reste K = Kassenreste H = Haushaltsreste	Planvergleich			
						Haushaltsansatz	Soll (Spalte 3) Mehr (+) Weniger (-) als Ansatz (Spalte 6)	Zulässige Mehrausgaben  Üpl./Apl.bewilligte oder nach § 17 GemHVO	
0	1	2	3	4	5	6	7	8	
	<b><u>Einnahmen</u></b>								
11000	Benutzungsgebühren	0,00	2.665,75	2.415,75	K 250,00	1.500,00	1.165,75	0,00	
11010	Teilnahmegebühren Ausflugsfahrten	0,00	21.859,79	21.859,79	0,00	15.000,00	6.859,79	0,00	
12000	Kurtaxe	0,00	50.029,26	48.815,99	K 1.213,27	37.395,00	12.634,26	0,00	
13000	Verkaufserlöse Werbematerial	0,00	2.765,92	2.575,97	K 189,95	1.500,00	1.265,92	0,00	
13050	Werbeanzeigen, Einträge Imageprospekt								
		K 1.530,00	1.480,30	2.699,18	K 311,12	0,00	1.480,30	0,00	
16800	Erstattungen Tourismus Stockach e.V.	0,00	5.882,35	5.882,35	0,00	4.000,00	1.882,35	0,00	
16810	Provisionen aus Vorverkäufen für Dritte	K 2,52	513,91	310,14	K 206,29	200,00	313,91	0,00	
17710	Zuweisungen von Dritten, Ausflugsreihe	0,00	1.000,00	1.000,00	0,00	0,00	1.000,00	0,00	
17810	Zuweisungen und Zuschüsse für laufende Zwecke	0,00	900,00	900,00	0,00	0,00	900,00	0,00	
27700	Auflösung von Zuweisungen und Zuschüssen	0,00	2.426,00	2.426,00	0,00	2.400,00	26,00	0,00	
	<b>Einnahmen</b>	K	<b>1.532,52</b>	<b>89.523,28</b>	K	<b>2.170,63</b>	<b>61.995,00</b>	<b>27.528,28</b>	<b>0,00</b>
	<b><u>Ausgaben</u></b>								
41400	Vergütung der Beschäftigten	0,00	85.495,63	85.495,63	0,00	101.000,00	-15.504,37	0,00	
43400	Zusatzversorgungskasse - Beschäftigte	0,00	8.309,32	8.309,32	0,00	9.500,00	-1.190,68	0,00	
44400	Sozialversicherung - Beschäftigte	0,00	17.624,87	17.624,87	0,00	20.000,00	-2.375,13	0,00	
45000	Beihilfen, Unterstützung u.dgl.	0,00	-109,68	-109,68	0,00	10,00	-119,68	0,00	
52000	Beschaffungen	H 1.798,32	1.798,00	367,63	NH 3.228,69	1.798,00	0,00	0,00	
52500	Unterhaltung von Einrichtungen				K 100,00				
		H 9.281,96	20.000,00	8.938,67	NH 20.243,29	20.000,00	0,00	0,00	
56200	Aus- und Fortbildung	0,00	1.059,69	1.059,69	0,00	1.100,00	-40,31	0,00	
57100	Imageprospekt, Unterkunftsverzeichnis	H 2.921,86	3.000,00	0,00	NH 5.921,86	3.000,00	0,00	0,00	
57110	Gästekarte und elektronisches Meldewesen								
		K 2.372,00	3.405,23	5.615,55	K 161,68	8.000,00	-4.594,77	0,00	
57120	ÖPNV-Beitrag aus Kurtaxe	0,00	19.128,60	9.719,63	K 9.408,97	20.800,00	-1.671,40	0,00	

### Einzelplan Haushaltsrechnung Verwaltungshaushalt 2017 in - € -

**79000 Fremdenverkehr**

Nr.	Bezeichnung	Reste vom Vorjahr K = Kassenreste H = Haushaltsreste	Soll = Einnahmen = Ausgaben ./. Haushaltsreste vom Vorjahr + neue Haushalts- reste (H)	Ist	Neue Reste K = Kassenreste H = Haushaltsreste	Planvergleich		
						Haushaltsansatz	Soll (Spalte 3) Mehr (+) Weniger (-) als Ansatz (Spalte 6)	Zulässige Mehrausgaben
								Üpl./Apl.bewilligte oder nach § 17 GemHVO
0	1	2	3	4	5	6	7	8
57130	DTV-Klassifizierung	0,00	63,00	63,00	0,00	0,00	63,00	0,00
57220	Veranstaltungsaufwand Stadtmarketing				K 305,73			
		H 17.041,39	20.000,00	12.472,75	NH 24.262,91	20.000,00	0,00	0,00
57230	Veranstaltungsaufwand Ausflugsfahrten	0,00	24.555,73	24.208,34	K 347,39	18.000,00	6.555,73	0,00
57530	Aufwand mobile Veranstaltungsbühne	0,00	602,30	602,30	0,00	1.000,00	-397,70	0,00
60000	Fremdenverkehrswerbung	K 67,80			K -306,99			
		H 6.970,64	31.000,00	21.560,73	NH 16.784,70	31.000,00	0,00	0,00
60010	Verkaufsmaterial	K 4,95	550,09	555,04	0,00	500,00	50,09	0,00
65000	Geschäftsbedarf	K 247,41	1.626,00	1.873,41	0,00	2.500,00	-874,00	0,00
65400	Fahrtkosten	0,00	341,97	341,97	0,00	500,00	-158,03	0,00
66100	Mitgliedsbeiträge an Verbände u. Ver- eine	H 1.180,92	10.000,00	7.257,60	NH 3.923,32	10.000,00	0,00	0,00
67200	Erstatt.an Gemeinden u. Gemeinde- verbände	0,00	1.148,18	1.148,18	0,00	0,00	1.148,18	1.148,18
67920	Innere Verrechnungen Technische Dienste	0,00	0,00	0,00	0,00	1.000,00	-1.000,00	0,00
67940	Innere Verrechnungen EDV	0,00	12.324,00	12.324,00	0,00	12.800,00	-476,00	0,00
67980	Innere Verrechnungen Telefon u. Druck	0,00	227,08	227,08	0,00	200,00	27,08	0,00
67990	Innere Leistungsverrechnung	0,00	7.444,52	7.444,52	0,00	3.100,00	4.344,52	0,00
68100	AfA für Grundstücke u.grundst.gl.Rechte	0,00	248,00	248,00	0,00	1.100,00	-852,00	0,00
68200	Abschreibungen für bewegliche Sachen	0,00	5.310,00	5.310,00	0,00	5.400,00	-90,00	0,00
68500	Verzinsung des Anlagekapitals	0,00	864,00	864,00	0,00	1.600,00	-736,00	0,00
	<b>Ausgaben</b>	K <b>2.692,16</b>			K <b>10.016,78</b>			
		H <b>39.195,09</b>	<b>276.016,53</b>	<b>233.522,23</b>	NH <b>74.364,77</b>	<b>293.908,00</b>	<b>-17.891,47</b>	<b>1.148,18</b>
	<b>Abschluss UA 79000</b>							
	<b>Einnahmen</b>	K <b>1.532,52</b>	<b>89.523,28</b>	<b>88.885,17</b>	K <b>2.170,63</b>	<b>61.995,00</b>	<b>27.528,28</b>	<b>0,00</b>
		H <b>0,00</b>			NH <b>0,00</b>		<b>0,00</b>	
	<b>Ausgaben</b>	K <b>2.692,16</b>	<b>276.016,53</b>	<b>233.522,23</b>	K <b>10.016,78</b>	<b>293.908,00</b>	<b>12.188,60</b>	<b>1.148,18</b>
		H <b>39.195,09</b>			NH <b>74.364,77</b>		<b>-30.080,07</b>	
	<b>Überschuss / Zuschussbedarf</b>	K <b>-1.159,64</b>	<b>-186.493,25</b>	<b>-144.637,06</b>	K <b>-7.846,15</b>	<b>-231.913,00</b>	<b>15.339,68</b>	<b>-1.148,18</b>

**Einzelplan Haushaltsrechnung  
Verwaltungshaushalt 2017  
in - € -**

79000 Fremdenverkehr								
Nr.	Bezeichnung	Reste vom Vorjahr K = Kassenreste H = Haushaltsreste	Soll = Einnahmen = Ausgaben ./. Haushaltsreste vom Vorjahr + neue Haushalts- reste (H)	Ist	Neue Reste K = Kassenreste H = Haushaltsreste	Planvergleich		
						Haushaltsansatz	Soll (Spalte 3) Mehr (+) Weniger (-) als Ansatz (Spalte 6)	Zulässige Mehrausgaben  Üpl./Apl.bewilligte oder nach § 17 GemHVO
0	1	2	3	4	5	6	7	8
	<b>Abschluss 4abschnitt 7900</b>	H -39.195,09			NH -74.364,77		30.080,07	
	<b>Einnahmen</b>	K 1.532,52	89.523,28	88.885,17	K 2.170,63	61.995,00	27.528,28	0,00
		H 0,00			NH 0,00		0,00	
	<b>Ausgaben</b>	K 2.692,16	276.016,53	233.522,23	K 10.016,78	293.908,00	12.188,60	1.148,18
		H 39.195,09			NH 74.364,77		-30.080,07	
	<b>Überschuss / Zuschussbedarf</b>	K -1.159,64	-186.493,25	-144.637,06	K -7.846,15	-231.913,00	15.339,68	-1.148,18
		H -39.195,09			NH -74.364,77		30.080,07	
	<b>Abschluss Oberabschnitt 790</b>							
	<b>Einnahmen</b>	K 1.532,52	89.523,28	88.885,17	K 2.170,63	61.995,00	27.528,28	0,00
		H 0,00			NH 0,00		0,00	
	<b>Ausgaben</b>	K 2.692,16	276.016,53	233.522,23	K 10.016,78	293.908,00	12.188,60	1.148,18
		H 39.195,09			NH 74.364,77		-30.080,07	
	<b>Überschuss / Zuschussbedarf</b>	K -1.159,64	-186.493,25	-144.637,06	K -7.846,15	-231.913,00	15.339,68	-1.148,18
		H -39.195,09			NH -74.364,77		30.080,07	

**Einzelplan Haushaltsrechnung  
Verwaltungshaushalt 2017  
in - € -**

7 Öffentliche Einrichtungen, Wirtschaftsförderung  
79 Fremdenverkehr, Stadtmarketing, Förder.v.Wirtschaft u.Verkehr  
**79100 Sonstige Förderung von Wirtschaft und Verkehr**

Nr.	Bezeichnung	Reste vom Vorjahr K = Kassenreste H = Haushaltsreste	Soll = Einnahmen = Ausgaben ./. Haushaltsreste vom Vorjahr + neue Haushalts- reste (H)	Ist	Neue Reste K = Kassenreste H = Haushaltsreste	Planvergleich		
						Haushaltsansatz	Soll (Spalte 3) Mehr (+) Weniger (-) als Ansatz (Spalte 6)	Zulässige Mehrausgaben  Üpl./Apl.bewilligte oder nach § 17 GemHVO
0	1	2	3	4	5	6	7	8
	<b><u>Einnahmen</u></b>							
16200	Erstatt.v.Gemeinden u.Gemeindeverbänden	K 500,00	500,00	500,00	K 500,00	500,00	0,00	0,00
	<b>Einnahmen</b>	K <b>500,00</b>	<b>500,00</b>	<b>500,00</b>	K <b>500,00</b>	<b>500,00</b>	<b>0,00</b>	<b>0,00</b>
	<b><u>Ausgaben</u></b>							
41000	Besoldung der Beamten	0,00	50.760,40	50.760,40	0,00	50.650,00	110,40	0,00
41400	Vergütung der Beschäftigten	0,00	5.589,41	5.589,41	0,00	6.400,00	-810,59	0,00
43000	Umlagen an Versorgungsverband - Beamte	0,00	20.465,81	20.465,81	0,00	20.300,00	165,81	0,00
43400	Zusatzversorgungskasse - Beschäftigte	0,00	507,39	507,39	0,00	600,00	-92,61	0,00
44400	Sozialversicherung - Beschäftigte	0,00	1.146,55	1.146,55	0,00	1.300,00	-153,45	0,00
45000	Beihilfen, Unterstützung u.dgl.	0,00	3.033,00	3.033,00	0,00	3.500,00	-467,00	0,00
56200	Aus- und Fortbildung	0,00	179,96	179,96	0,00	1.000,00	-820,04	0,00
60000	Wirtschaftswerbung	0,00	10.710,26	710,26	NH 10.000,00	20.000,00	-9.289,74	0,00
65000	Geschäftsbedarf	0,00	0,00	0,00	0,00	350,00	-350,00	0,00
65400	Fahrtkosten	0,00	93,44	93,44	0,00	600,00	-506,56	0,00
66100	Mitgliedsbeiträge an Verbände u. Ver- eine	0,00	5.003,10	5.003,10	0,00	6.200,00	-1.196,90	0,00
67920	Innere Verrechnungen Technische Dienste	0,00	0,00	0,00	0,00	500,00	-500,00	0,00
67940	Innere Verrechnungen EDV	0,00	725,40	725,40	0,00	650,00	75,40	0,00
67980	Innere Verrechnungen Telekom- mun.u.Druck	0,00	0,00	0,00	0,00	100,00	-100,00	0,00
67990	Innere Leistungsverrechnung	0,00	2.279,28	2.279,28	0,00	4.700,00	-2.420,72	0,00
71300	Betriebskostenuml.ZV Gewerbe- geb.Blumhof	H 35.800,00	44.809,67	76.743,00	NH 3.866,67	96.800,00	-51.990,33	0,00
	<b>Ausgaben</b>	H <b>35.800,00</b>	<b>145.303,67</b>	<b>167.237,00</b>	NH <b>13.866,67</b>	<b>213.650,00</b>	<b>-68.346,33</b>	<b>0,00</b>

**Einzelplan Haushaltsrechnung  
Verwaltungshaushalt 2017  
in - € -**

**79100 Sonstige Förderung von Wirtschaft und Verkehr**

Nr.	Bezeichnung	Reste vom Vorjahr K = Kassenreste H = Haushaltsreste	Soll = Einnahmen = Ausgaben ./. Haushaltsreste vom Vorjahr + neue Haushalts- reste (H)	Ist	Neue Reste K = Kassenreste H = Haushaltsreste	Planvergleich		
						Haushaltsansatz	Soll (Spalte 3) Mehr (+) Weniger (-) als Ansatz (Spalte 6)	Zulässige Mehrausgaben
								Üpl./Apl.bewilligte oder nach § 17 GemHVO
0	1	2	3	4	5	6	7	8
	<b><u>Abschluss UA 79100</u></b>							
	<b>Einnahmen</b>	K 500,00	500,00	500,00	K 500,00	500,00	0,00	0,00
		H 0,00			NH 0,00		0,00	
	<b>Ausgaben</b>	K 0,00	145.303,67	167.237,00	K 0,00	213.650,00	351,61	0,00
		H 35.800,00			NH 13.866,67		-68.697,94	
	<b>Überschuss / Zuschussbedarf</b>	K 500,00	-144.803,67	-166.737,00	K 500,00	-213.150,00	-351,61	0,00
		H -35.800,00			NH -13.866,67		68.697,94	
	<b><u>Abschluss 4abschnitt 7910</u></b>							
	<b>Einnahmen</b>	K 500,00	500,00	500,00	K 500,00	500,00	0,00	0,00
		H 0,00			NH 0,00		0,00	
	<b>Ausgaben</b>	K 0,00	145.303,67	167.237,00	K 0,00	213.650,00	351,61	0,00
		H 35.800,00			NH 13.866,67		-68.697,94	
	<b>Überschuss / Zuschussbedarf</b>	K 500,00	-144.803,67	-166.737,00	K 500,00	-213.150,00	-351,61	0,00
		H -35.800,00			NH -13.866,67		68.697,94	
	<b><u>Abschluss Oberabschnitt 791</u></b>							
	<b>Einnahmen</b>	K 500,00	500,00	500,00	K 500,00	500,00	0,00	0,00
		H 0,00			NH 0,00		0,00	
	<b>Ausgaben</b>	K 0,00	145.303,67	167.237,00	K 0,00	213.650,00	351,61	0,00
		H 35.800,00			NH 13.866,67		-68.697,94	
	<b>Überschuss / Zuschussbedarf</b>	K 500,00	-144.803,67	-166.737,00	K 500,00	-213.150,00	-351,61	0,00
		H -35.800,00			NH -13.866,67		68.697,94	

**Einzelplan Haushaltsrechnung  
Verwaltungshaushalt 2017  
in - € -**

7 Öffentliche Einrichtungen, Wirtschaftsförderung  
79 Fremdenverkehr, Stadtmarketing, Förder.v.Wirtschaft u.Verkehr  
**79200 Förderung des öffentlichen Personennahverkehrs**

Nr.	Bezeichnung	Reste vom Vorjahr K = Kassenreste H = Haushaltsreste	Soll = Einnahmen = Ausgaben ./. Haushaltsreste vom Vorjahr + neue Haushalts- reste (H)	Ist	Neue Reste K = Kassenreste H = Haushaltsreste	Planvergleich		
						Haushaltsansatz	Soll (Spalte 3) Mehr (+) Weniger (-) als Ansatz (Spalte 6)	Zulässige Mehrausgaben  Üpl./Apl.bewilligte oder nach § 17 GemHVO
0	1	2	3	4	5	6	7	8
	<b><u>Einnahmen</u></b>							
10000	Verwaltungsgebühren	0,00	31,00	31,00	0,00	10,00	21,00	0,00
14000	Miete Fahrradboxen	0,00	810,00	810,00	0,00	800,00	10,00	0,00
27700	Auflösung von Zuweisungen und Zu- schüssen	0,00	0,00	0,00	0,00	1.300,00	-1.300,00	0,00
	<b>Einnahmen</b>	<b>0,00</b>	<b>841,00</b>	<b>841,00</b>	<b>0,00</b>	<b>2.110,00</b>	<b>-1.269,00</b>	<b>0,00</b>
	<b><u>Ausgaben</u></b>							
51000	Unterhaltung B+Ride Anla- gen/Bushaltest.	K 105,84	2.370,26	2.476,10	0,00	2.000,00	370,26	0,00
67920	Innere Verrechnungen Technische Dienste	0,00	10.533,94	10.533,94	0,00	5.000,00	5.533,94	0,00
67990	Innere Leistungsverrechnung	0,00	329,56	329,56	0,00	200,00	129,56	0,00
68100	AfA für Grundstücke u.grundst.gl.Rechte	0,00	0,00	0,00	0,00	3.700,00	-3.700,00	0,00
68500	Verzinsung des Anlagekapitals	0,00	0,00	0,00	0,00	600,00	-600,00	0,00
71600	Zuw. u. Zuschüsse an private Unter- nehmen	K 131,65	31.438,20	29.390,15	K 2.179,70	12.000,00	19.438,20	20.300,00
	<b>Ausgaben</b>	<b>K 237,49</b>	<b>44.671,96</b>	<b>42.729,75</b>	<b>K 2.179,70</b>	<b>23.500,00</b>	<b>21.171,96</b>	<b>20.300,00</b>
	<b><u>Abschluss UA 79200</u></b>							
	<b>Einnahmen</b>	<b>K 0,00</b>	<b>841,00</b>	<b>841,00</b>	<b>K 0,00</b>	<b>2.110,00</b>	<b>31,00</b>	<b>0,00</b>
	<b>Ausgaben</b>	<b>K 237,49</b>	<b>44.671,96</b>	<b>42.729,75</b>	<b>K 2.179,70</b>	<b>23.500,00</b>	<b>25.471,96</b>	<b>20.300,00</b>
	<b>Überschuss / Zuschussbedarf</b>	<b>K -237,49</b>	<b>-43.830,96</b>	<b>-41.888,75</b>	<b>K -2.179,70</b>	<b>-21.390,00</b>	<b>-25.440,96</b>	<b>-20.300,00</b>
							<b>3.000,00</b>	
	<b><u>Abschluss 4abschnitt 7920</u></b>							
	<b>Einnahmen</b>	<b>K 0,00</b>	<b>841,00</b>	<b>841,00</b>	<b>K 0,00</b>	<b>2.110,00</b>	<b>31,00</b>	<b>0,00</b>
							<b>-1.300,00</b>	

### Einzelplan Haushaltsrechnung Verwaltungshaushalt 2017 in - € -

## 79200 Förderung des öffentlichen Personennahverkehrs

Nr.	Bezeichnung	Reste vom Vorjahr K = Kassenreste H = Haushaltsreste	Soll = Einnahmen = Ausgaben ./. Haushaltsreste vom Vorjahr + neue Haushalts- reste (H)	Ist	Neue Reste K = Kassenreste H = Haushaltsreste	Planvergleich		
						Haushaltsansatz	Soll (Spalte 3) Mehr (+) Weniger (-) als Ansatz (Spalte 6)	Zulässige Mehrausgaben  Üpl./Apl.bewilligte oder nach § 17 GemHVO
0	1	2	3	4	5	6	7	8
	<b>Ausgaben</b>	K 237,49	44.671,96	42.729,75	K 2.179,70	23.500,00	25.471,96	20.300,00
	<b>Überschuss / Zuschussbedarf</b>	K -237,49	-43.830,96	-41.888,75	K -2.179,70	-21.390,00	-4.300,00	-20.300,00
	<b>Abschluss Oberabschnitt 792</b>						3.000,00	
	<b>Einnahmen</b>	K 0,00	841,00	841,00	K 0,00	2.110,00	31,00	0,00
	<b>Ausgaben</b>	K 237,49	44.671,96	42.729,75	K 2.179,70	23.500,00	25.471,96	20.300,00
	<b>Überschuss / Zuschussbedarf</b>	K -237,49	-43.830,96	-41.888,75	K -2.179,70	-21.390,00	-4.300,00	-20.300,00
	<b>Abschluss Abschnitt 79</b>						3.000,00	
	<b>Einnahmen</b>	K 2.032,52	90.864,28	90.226,17	K 2.670,63	64.605,00	27.559,28	0,00
		H 0,00			NH 0,00		-1.300,00	
	<b>Ausgaben</b>	K 2.929,65	465.992,16	443.488,98	K 12.196,48	531.058,00	38.012,17	21.448,18
		H 74.995,09			NH 88.231,44		-103.078,01	
	<b>Überschuss / Zuschussbedarf</b>	K -897,13	-375.127,88	-353.262,81	K -9.525,85	-466.453,00	-10.452,89	-21.448,18
		H -74.995,09			NH -88.231,44		101.778,01	
	<b>Abschluss Einzelplan 7</b>							
	<b>Einnahmen</b>	K 591.502,77	7.016.848,94	7.107.554,28	K 500.797,43	6.521.265,00	536.255,38	0,00
		H 0,00			NH 0,00		-40.671,44	
	<b>Ausgaben</b>	K 194.841,06	8.019.422,87	7.867.479,96	K 205.175,71	8.546.048,00	164.548,09	70.123,53
		H 100.363,00			NH 241.971,26		-691.173,22	
	<b>Überschuss / Zuschussbedarf</b>	K 396.661,71	-1.002.573,93	-759.925,68	K 295.621,72	-2.024.783,00	371.707,29	-70.123,53
		H -100.363,00			NH -241.971,26		650.501,78	



**Einzelplan Haushaltsrechnung  
Verwaltungshaushalt 2017  
in - € -**

8	<b>Wirtsch.Unternehmen, allg.Grund- und Sondervermögen</b>
81	Versorgungsunternehmen
84	Unternehmen der Wirtschaftsförderung
85	Land- und forstwirtschaftliche Unternehmen
87	Sonstige wirtschaftliche Unternehmen
88	Allgemeines Grundvermögen

**Einzelplan Haushaltsrechnung  
Verwaltungshaushalt 2017  
in - € -**

8                   Wirtsch.Unternehmen, allg.Grund- und Sondervermögen  
81                  Versorgungsunternehmen  
**81000            Versorgungsunternehmen**

Nr.	Bezeichnung	Reste vom Vorjahr K = Kassenreste H = Haushaltsreste	Soll = Einnahmen = Ausgaben ./. Haushaltsreste vom Vorjahr + neue Haushalts- reste (H)	Ist	Neue Reste K = Kassenreste H = Haushaltsreste	Planvergleich		
						Haushaltsansatz	Soll (Spalte 3) Mehr (+) Weniger (-) als Ansatz (Spalte 6)	Zulässige Mehrausgaben
								Üpl./Apl.bewilligte oder nach § 17 GemHVO
0	1	2	3	4	5	6	7	8
	<b><u>Einnahmen</u></b>							
21000	Gewinnabführung Stadtwerke Stockach	K 50.212,84	25.371,71	50.212,84	K 25.371,71	0,00	25.371,71	0,00
22000	Konzessionsabgabe Strom Kernstadt	K 23.619,82	257.198,27	257.121,31	K 23.696,78	252.200,00	4.998,27	0,00
22100	Konzessionsabgabe Strom Stadtteile	K 9.489,75	262.698,55	262.197,75	K 9.990,55	240.000,00	22.698,55	0,00
22200	Konzessionsabgabe Gas	0,00	62.586,03	62.586,03	0,00	69.200,00	-6.613,97	0,00
22300	Konzessionsabgabe Wasser	0,00	194.312,48	194.312,48	0,00	182.600,00	11.712,48	0,00
	<b>Einnahmen</b>	<b>K 83.322,41</b>	<b>802.167,04</b>	<b>826.430,41</b>	<b>K 59.059,04</b>	<b>744.000,00</b>	<b>58.167,04</b>	<b>0,00</b>
	<b><u>Ausgaben</u></b>							
67990	Innere Leistungsverrechnung	0,00	80,82	80,82	0,00	0,00	80,82	0,00
	<b>Ausgaben</b>	<b>0,00</b>	<b>80,82</b>	<b>80,82</b>	<b>0,00</b>	<b>0,00</b>	<b>80,82</b>	<b>0,00</b>
	<b><u>Abschluss UA 81000</u></b>							
	<b>Einnahmen</b>	<b>K 83.322,41</b>	<b>802.167,04</b>	<b>826.430,41</b>	<b>K 59.059,04</b>	<b>744.000,00</b>	<b>64.781,01</b>	<b>0,00</b>
							<b>-6.613,97</b>	
	<b>Ausgaben</b>	<b>K 0,00</b>	<b>80,82</b>	<b>80,82</b>	<b>K 0,00</b>	<b>0,00</b>	<b>80,82</b>	<b>0,00</b>
							<b>0,00</b>	
	<b>Überschuss / Zuschussbedarf</b>	<b>K 83.322,41</b>	<b>802.086,22</b>	<b>826.349,59</b>	<b>K 59.059,04</b>	<b>744.000,00</b>	<b>64.700,19</b>	<b>0,00</b>
							<b>-6.613,97</b>	
	<b><u>Abschluss 4abschnitt 8100</u></b>							
	<b>Einnahmen</b>	<b>K 83.322,41</b>	<b>802.167,04</b>	<b>826.430,41</b>	<b>K 59.059,04</b>	<b>744.000,00</b>	<b>64.781,01</b>	<b>0,00</b>
							<b>-6.613,97</b>	
	<b>Ausgaben</b>	<b>K 0,00</b>	<b>80,82</b>	<b>80,82</b>	<b>K 0,00</b>	<b>0,00</b>	<b>80,82</b>	<b>0,00</b>
							<b>0,00</b>	
	<b>Überschuss / Zuschussbedarf</b>	<b>K 83.322,41</b>	<b>802.086,22</b>	<b>826.349,59</b>	<b>K 59.059,04</b>	<b>744.000,00</b>	<b>64.700,19</b>	<b>0,00</b>
							<b>-6.613,97</b>	

**Einzelplan Haushaltsrechnung  
Verwaltungshaushalt 2017  
in - € -**

8                   Wirtsch.Unternehmen, allg.Grund- und Sondervermögen  
81                   Versorgungsunternehmen  
**81010           Stromerzeugung**

Nr.	Bezeichnung	Reste vom Vorjahr K = Kassenreste H = Haushaltsreste	Soll = Einnahmen = Ausgaben ./. Haushaltsreste vom Vorjahr + neue Haushalts- reste (H)	Ist	Neue Reste K = Kassenreste H = Haushaltsreste	Planvergleich		
						Haushaltsansatz	Soll (Spalte 3) Mehr (+) Weniger (-) als Ansatz (Spalte 6)	Zulässige Mehrausgaben  Üpl./Apl.bewilligte oder nach § 17 GemHVO
0	1	2	3	4	5	6	7	8
	<b><u>Einnahmen</u></b>							
13100	Einspeisevergütung PV-Anlage Real- schule	K 239,47	14.341,52	14.491,85	K 89,14	15.000,00	-658,48	0,00
13110	Einspeisevergütung PV-Anlage Jahn- halle	K 410,13	14.443,34	14.706,51	K 146,96	14.000,00	443,34	0,00
13120	Einspeisevergütung PV-Anlage Rathaus	0,00	175,78	0,00	K 175,78	500,00	-324,22	0,00
13130	Einspeiseverg PV-Anlage Schulverbund	0,00	2.006,03	1.551,34	K 454,69	1.000,00	1.006,03	0,00
	<b>Einnahmen</b>	<b>K 649,60</b>	<b>30.966,67</b>	<b>30.749,70</b>	<b>K 866,57</b>	<b>30.500,00</b>	<b>466,67</b>	<b>0,00</b>
	<b><u>Ausgaben</u></b>							
54000	Bewirtschaftungskosten	0,00	11,91	0,00	K 11,91	0,00	11,91	0,00
64100	Steuern, Abgaben	0,00	292,00	292,00	0,00	3.000,00	-2.708,00	0,00
67990	Innere Leistungsverrechnung	0,00	141,44	141,44	0,00	100,00	41,44	0,00
68100	AfA für Grundstücke u.grundst.gl.Rechte	0,00	16.477,61	16.477,61	0,00	14.500,00	1.977,61	0,00
68500	Verzinsung des Anlagekapitals	0,00	9.885,00	9.885,00	0,00	7.900,00	1.985,00	0,00
	<b>Ausgaben</b>	<b>0,00</b>	<b>26.807,96</b>	<b>26.796,05</b>	<b>K 11,91</b>	<b>25.500,00</b>	<b>1.307,96</b>	<b>0,00</b>
	<b><u>Abschluss UA 81010</u></b>							
	<b>Einnahmen</b>	<b>K 649,60</b>	<b>30.966,67</b>	<b>30.749,70</b>	<b>K 866,57</b>	<b>30.500,00</b>	<b>1.449,37</b>	<b>0,00</b>
	<b>Ausgaben</b>	<b>K 0,00</b>	<b>26.807,96</b>	<b>26.796,05</b>	<b>K 11,91</b>	<b>25.500,00</b>	<b>4.015,96</b>	<b>0,00</b>
	<b>Überschuss / Zuschussbedarf</b>	<b>K 649,60</b>	<b>4.158,71</b>	<b>3.953,65</b>	<b>K 854,66</b>	<b>5.000,00</b>	<b>-2.566,59</b>	<b>0,00</b>
							<b>1.725,30</b>	
	<b><u>Abschluss 4abschnitt 8101</u></b>							
	<b>Einnahmen</b>	<b>K 649,60</b>	<b>30.966,67</b>	<b>30.749,70</b>	<b>K 866,57</b>	<b>30.500,00</b>	<b>1.449,37</b>	<b>0,00</b>
	<b>Ausgaben</b>	<b>K 0,00</b>	<b>26.807,96</b>	<b>26.796,05</b>	<b>K 11,91</b>	<b>25.500,00</b>	<b>4.015,96</b>	<b>0,00</b>

**Einzelplan Haushaltsrechnung  
Verwaltungshaushalt 2017  
in - € -**

**81010 Stromerzeugung**

Nr.	Bezeichnung	Reste vom Vorjahr K = Kassenreste H = Haushaltsreste	Soll = Einnahmen = Ausgaben ./. Haushaltsreste vom Vorjahr + neue Haushalts- reste (H)	Ist	Neue Reste K = Kassenreste H = Haushaltsreste	Planvergleich		
						Haushaltsansatz	Soll (Spalte 3) Mehr (+) Weniger (-) als Ansatz (Spalte 6)	Zulässige Mehrausgaben  Üpl./Apl.bewilligte oder nach § 17 GemHVO
0	1	2	3	4	5	6	7	8
	<b>Überschuss / Zuschussbedarf</b>	K 649,60	4.158,71	3.953,65	K 854,66	5.000,00	-2.708,00 -2.566,59 1.725,30	0,00
	<b><u>Abschluss Oberabschnitt 810</u></b>							
	<b>Einnahmen</b>	K 83.972,01	833.133,71	857.180,11	K 59.925,61	774.500,00	66.230,38 -7.596,67	0,00
	<b>Ausgaben</b>	K 0,00	26.888,78	26.876,87	K 11,91	25.500,00	4.096,78 -2.708,00	0,00
	<b>Überschuss / Zuschussbedarf</b>	K 83.972,01	806.244,93	830.303,24	K 59.913,70	749.000,00	62.133,60 -4.888,67	0,00
	<b><u>Abschluss Abschnitt 81</u></b>							
	<b>Einnahmen</b>	K 83.972,01	833.133,71	857.180,11	K 59.925,61	774.500,00	66.230,38 -7.596,67	0,00
	<b>Ausgaben</b>	K 0,00	26.888,78	26.876,87	K 11,91	25.500,00	4.096,78 -2.708,00	0,00
	<b>Überschuss / Zuschussbedarf</b>	K 83.972,01	806.244,93	830.303,24	K 59.913,70	749.000,00	62.133,60 -4.888,67	0,00

8           Wirtsch.Unternehmen, allg.Grund- und Sondervermögen  
84           Unternehmen der Wirtschaftsförderung  
**84000**    **Bürgerhaus Adler-Post**

Nr.	Bezeichnung	Reste vom Vorjahr K = Kassenreste H = Haushaltsreste	Soll = Einnahmen = Ausgaben ./. Haushaltsreste vom Vorjahr + neue Haushalts- reste (H)	Ist	Neue Reste K = Kassenreste H = Haushaltsreste	Planvergleich		
						Haushaltsansatz	Soll (Spalte 3) Mehr (+) Weniger (-) als Ansatz (Spalte 6)	Zulässige Mehrausgaben  Üpl./Apl.bewilligte oder nach § 17 GemHVO
0	1	2	3	4	5	6	7	8
	<b><u>Einnahmen</u></b>							
14000	Mieten	0,00	460,16	460,16	0,00	500,00	-39,84	0,00
14010	Pachten	K 5.063,08	30.597,15	31.053,08	K 4.607,15	29.100,00	1.497,15	0,00
15000	Kostenersätze	K 136,76	1.038,17	1.026,17	K 148,76	1.000,00	38,17	0,00
15100	Versicherungsleist. für Schadensfälle	K 2.764,87	0,00	2.764,87	0,00	0,00	0,00	0,00
27700	Auflösung von Zuweisungen und Zuschüssen	0,00	14.883,00	14.883,00	0,00	14.900,00	-17,00	0,00
	<b>Einnahmen</b>	<b>K 7.964,71</b>	<b>46.978,48</b>	<b>50.187,28</b>	<b>K 4.755,91</b>	<b>45.500,00</b>	<b>1.478,48</b>	<b>0,00</b>
	<b><u>Ausgaben</u></b>							
41400	Vergütung der Beschäftigten	0,00	70.873,16	70.873,16	0,00	79.800,00	-8.926,84	0,00
43400	Zusatzversorgungskasse - Beschäftigte	0,00	6.722,81	6.722,81	0,00	6.800,00	-77,19	0,00
44400	Sozialversicherung - Beschäftigte	0,00	14.467,37	14.467,37	0,00	15.800,00	-1.332,63	0,00
45000	Beihilfen, Unterstützung u.dgl.	0,00	8,00	8,00	0,00	10,00	-2,00	0,00
50000	Gebäudeunterhaltung	K 2.839,56	38.960,30	38.937,17	K 2.862,69	25.000,00	13.960,30	0,00
52000	Beschaffungen	H 3.571,75	0,00	2.802,81	NH 768,94	0,00	0,00	0,00
52500	Unterhaltung von Einrichtungen	H 1.585,58	0,00	0,00	NH 1.585,58	0,00	0,00	0,00
54000	Bewirtschaftungskosten	K 1.055,57	34.359,47	34.379,11	K 1.035,93	32.100,00	2.259,47	0,00
64100	Steuern, Abgaben	0,00	5.070,58	5.070,58	0,00	5.100,00	-29,42	0,00
64200	Versicherungen	0,00	3.423,16	3.423,16	0,00	3.500,00	-76,84	0,00
64210	Schadensfälle	0,00	102,90	102,90	0,00	0,00	102,90	0,00
65400	Fahrtkosten	0,00	1.050,00	1.050,00	0,00	1.100,00	-50,00	0,00
67920	Innere Verrechnungen Technische Dienste	0,00	2.512,94	2.512,94	0,00	4.000,00	-1.487,06	0,00
67940	Innere Verrechnungen EDV	0,00	4.278,00	4.278,00	0,00	4.290,00	-12,00	0,00
67980	Innere Verrechnungen Telekom-mun.u.Druck	0,00	314,78	314,78	0,00	450,00	-135,22	0,00
67990	Innere Leistungsverrechnung	0,00	2.249,28	2.249,28	0,00	2.550,00	-300,72	0,00
68100	AfA für Grundstücke u.grundst.gl.Rechte	0,00	51.664,00	51.664,00	0,00	51.600,00	64,00	0,00

**Einzelplan Haushaltsrechnung  
Verwaltungshaushalt 2017  
in - € -**

**84000 Bürgerhaus Adler-Post**

Nr.	Bezeichnung	Reste vom Vorjahr K = Kassenreste H = Haushaltsreste	Soll = Einnahmen = Ausgaben ./. Haushaltsreste vom Vorjahr + neue Haushalts- reste (H)	Ist	Neue Reste K = Kassenreste H = Haushaltsreste	Planvergleich		
						Haushaltsansatz	Soll (Spalte 3) Mehr (+) Weniger (-) als Ansatz (Spalte 6)	Zulässige Mehrausgaben  Üpl./Apl.bewilligte oder nach § 17 GemHVO
0	1	2	3	4	5	6	7	8
68200	Abschreibungen für bewegliche Sachen	0,00	1.683,00	1.683,00	0,00	2.300,00	-617,00	0,00
68500	Verzinsung des Anlagekapitals	0,00	25.919,00	25.919,00	0,00	26.100,00	-181,00	0,00
	<b>Ausgaben</b>	K <b>3.895,13</b> H <b>5.157,33</b>	<b>263.658,75</b>	<b>266.458,07</b>	K <b>3.898,62</b> NH <b>2.354,52</b>	<b>260.500,00</b>	<b>3.158,75</b>	<b>0,00</b>
	<b><u>Abschluss UA 84000</u></b>							
	<b>Einnahmen</b>	K <b>7.964,71</b> H <b>0,00</b>	<b>46.978,48</b>	<b>50.187,28</b>	K <b>4.755,91</b> NH <b>0,00</b>	<b>45.500,00</b>	<b>1.535,32</b> <b>-56,84</b>	<b>0,00</b>
	<b>Ausgaben</b>	K <b>3.895,13</b> H <b>5.157,33</b>	<b>263.658,75</b>	<b>266.458,07</b>	K <b>3.898,62</b> NH <b>2.354,52</b>	<b>260.500,00</b>	<b>16.386,67</b> <b>-13.227,92</b>	<b>0,00</b>
	<b>Überschuss / Zuschussbedarf</b>	K <b>4.069,58</b> H <b>-5.157,33</b>	<b>-216.680,27</b>	<b>-216.270,79</b>	K <b>857,29</b> NH <b>-2.354,52</b>	<b>-215.000,00</b>	<b>-14.851,35</b> <b>13.171,08</b>	<b>0,00</b>
	<b><u>Abschluss 4abschnitt 8400</u></b>							
	<b>Einnahmen</b>	K <b>7.964,71</b> H <b>0,00</b>	<b>46.978,48</b>	<b>50.187,28</b>	K <b>4.755,91</b> NH <b>0,00</b>	<b>45.500,00</b>	<b>1.535,32</b> <b>-56,84</b>	<b>0,00</b>
	<b>Ausgaben</b>	K <b>3.895,13</b> H <b>5.157,33</b>	<b>263.658,75</b>	<b>266.458,07</b>	K <b>3.898,62</b> NH <b>2.354,52</b>	<b>260.500,00</b>	<b>16.386,67</b> <b>-13.227,92</b>	<b>0,00</b>
	<b>Überschuss / Zuschussbedarf</b>	K <b>4.069,58</b> H <b>-5.157,33</b>	<b>-216.680,27</b>	<b>-216.270,79</b>	K <b>857,29</b> NH <b>-2.354,52</b>	<b>-215.000,00</b>	<b>-14.851,35</b> <b>13.171,08</b>	<b>0,00</b>

### Einzelplan Haushaltsrechnung Verwaltungshaushalt 2017 in - € -

8                   Wirtsch.Unternehmen, allg.Grund- und Sondervermögen  
84                   Unternehmen der Wirtschaftsförderung  
**84010**           **Verpachtung gewerblicher Objekte (Caramobil, Mensa)**

Nr.	Bezeichnung	Reste vom Vorjahr K = Kassenreste H = Haushaltsreste	Soll = Einnahmen = Ausgaben ./. Haushaltsreste vom Vorjahr + neue Haushalts- reste (H)	Ist	Neue Reste K = Kassenreste H = Haushaltsreste	Planvergleich		
						Haushaltsansatz	Soll (Spalte 3) Mehr (+) Weniger (-) als Ansatz (Spalte 6)	Zulässige Mehrausgaben  Üpl./Apl.bewilligte oder nach § 17 GemHVO
0	1	2	3	4	5	6	7	8
	<b><u>Einnahmen</u></b>							
14000	Pachten	0,00	218.159,80	218.159,80	0,00	195.000,00	23.159,80	0,00
14010	Pacht Mensa	0,00	4.000,00	4.000,00	0,00	0,00	4.000,00	0,00
15000	Kostenersätze	0,00	4.984,72	4.984,72	0,00	0,00	4.984,72	0,00
15010	Kostenersätze	0,00	1.360,88	0,00	K 1.360,88	0,00	1.360,88	0,00
	<b>Einnahmen</b>	<b>0,00</b>	<b>228.505,40</b>	<b>227.144,52</b>	<b>K 1.360,88</b>	<b>195.000,00</b>	<b>33.505,40</b>	<b>0,00</b>
	<b><u>Ausgaben</u></b>							
50000	Gebäudeunterhaltung	K 3.245,00	7.553,56	10.798,56	0,00	20.000,00	-12.446,44	-13.035,95
52000	Beschaffungen	0,00	85.377,65	85.377,65	0,00	0,00	85.377,65	0,00
54000	Bewirtschaftungskosten	0,00	5.015,91	4.522,69	K 493,22	4.500,00	515,91	0,00
64100	Steuern, Abgaben	0,00	5.570,77	5.570,77	0,00	5.150,00	420,77	0,00
64120	Ertragsteuern	K 1.319,20	3.075,72	4.394,92	0,00	10.500,00	-7.424,28	0,00
64200	Versicherungen	0,00	2.083,70	2.083,70	0,00	2.200,00	-116,30	0,00
65000	Geschäftsbedarf	0,00	273,94	273,94	0,00	0,00	273,94	273,94
67800	Erstattungen von Verwaltungs- und Betriebsaufwand übrige Bereiche	0,00	65,81	65,81	0,00	0,00	65,81	65,81
67920	Innere Verrechnungen Technische Dienste	0,00	0,00	0,00	0,00	5.000,00	-5.000,00	0,00
67990	Innere Leistungsverrechnung	0,00	507,92	507,92	0,00	100,00	407,92	0,00
68100	AfA für Grundstücke u.grundst.gl.Rechte	0,00	109.520,15	109.520,15	0,00	123.200,00	-13.679,85	0,00
68200	Abschreibungen für bewegliche Sachen	0,00	16.843,21	16.843,21	0,00	7.000,00	9.843,21	0,00
68500	Verzinsung des Anlagekapitals	0,00	84.508,00	84.508,00	0,00	61.300,00	23.208,00	0,00
	<b>Ausgaben</b>	<b>K 4.564,20</b>	<b>320.396,34</b>	<b>324.467,32</b>	<b>K 493,22</b>	<b>238.950,00</b>	<b>81.446,34</b>	<b>-12.696,20</b>
	<b><u>Abschluss UA 84010</u></b>							
	<b>Einnahmen</b>	<b>K 0,00</b>	<b>228.505,40</b>	<b>227.144,52</b>	<b>K 1.360,88</b>	<b>195.000,00</b>	<b>33.505,40</b>	<b>0,00</b>

**Einzelplan Haushaltsrechnung  
Verwaltungshaushalt 2017  
in - € -**

**84010 Verpachtung gewerblicher Objekte (Caramobil, Mensa)**

Nr.	Bezeichnung	Reste vom Vorjahr K = Kassenreste H = Haushaltsreste	Soll = Einnahmen = Ausgaben ./. Haushaltsreste vom Vorjahr + neue Haushalts- reste (H)	Ist	Neue Reste K = Kassenreste H = Haushaltsreste	Planvergleich		
						Haushaltsansatz	Soll (Spalte 3) Mehr (+) Weniger (-) als Ansatz (Spalte 6)	Zulässige Mehrausgaben  Üpl./Apl.bewilligte oder nach § 17 GemHVO
0	1	2	3	4	5	6	7	8
	<b>Ausgaben</b>	K 4.564,20	320.396,34	324.467,32	K 493,22	238.950,00	120.113,21	-12.696,20
	<b>Überschuss / Zuschussbedarf</b>	K -4.564,20	-91.890,94	-97.322,80	K 867,66	-43.950,00	-38.666,87	12.696,20
	<b><u>Abschluss 4abschnitt 8401</u></b>						38.666,87	
	<b>Einnahmen</b>	K 0,00	228.505,40	227.144,52	K 1.360,88	195.000,00	33.505,40	0,00
	<b>Ausgaben</b>	K 4.564,20	320.396,34	324.467,32	K 493,22	238.950,00	120.113,21	-12.696,20
	<b>Überschuss / Zuschussbedarf</b>	K -4.564,20	-91.890,94	-97.322,80	K 867,66	-43.950,00	-38.666,87	12.696,20
	<b><u>Abschluss Oberabschnitt 840</u></b>						38.666,87	
	<b>Einnahmen</b>	K 7.964,71	275.483,88	277.331,80	K 6.116,79	240.500,00	35.040,72	0,00
		H 0,00			NH 0,00		-56,84	
	<b>Ausgaben</b>	K 8.459,33	584.055,09	590.925,39	K 4.391,84	499.450,00	136.499,88	-12.696,20
		H 5.157,33			NH 2.354,52		-51.894,79	
	<b>Überschuss / Zuschussbedarf</b>	K -494,62	-308.571,21	-313.593,59	K 1.724,95	-258.950,00	-101.459,16	12.696,20
		H -5.157,33			NH -2.354,52		51.837,95	
	<b><u>Abschluss Abschnitt 84</u></b>							
	<b>Einnahmen</b>	K 7.964,71	275.483,88	277.331,80	K 6.116,79	240.500,00	35.040,72	0,00
		H 0,00			NH 0,00		-56,84	
	<b>Ausgaben</b>	K 8.459,33	584.055,09	590.925,39	K 4.391,84	499.450,00	136.499,88	-12.696,20
		H 5.157,33			NH 2.354,52		-51.894,79	
	<b>Überschuss / Zuschussbedarf</b>	K -494,62	-308.571,21	-313.593,59	K 1.724,95	-258.950,00	-101.459,16	12.696,20
		H -5.157,33			NH -2.354,52		51.837,95	



**Einzelplan Haushaltsrechnung  
Verwaltungshaushalt 2017  
in - € -**

8                   Wirtsch.Unternehmen, allg.Grund- und Sondervermögen  
85                  Land- und forstwirtschaftliche Unternehmen  
**85500**           **Forstwirtschaftliche Unternehmen**

Nr.	Bezeichnung	Reste vom Vorjahr K = Kassenreste H = Haushaltsreste	Soll = Einnahmen = Ausgaben ./. Haushaltsreste vom Vorjahr + neue Haushalts- reste (H)	Ist	Neue Reste K = Kassenreste H = Haushaltsreste	Planvergleich		
						Haushaltsansatz	Soll (Spalte 3) Mehr (+) Weniger (-) als Ansatz (Spalte 6)	Zulässige Mehrausgaben  Üpl./Apl.bewilligte oder nach § 17 GemHVO
0	1	2	3	4	5	6	7	8
	<b><u>Einnahmen</u></b>							
13000	Verkaufserlöse	K 36.581,48	233.803,09	270.384,57	0,00	298.950,00	-65.146,91	0,00
15000	Kostenersätze	0,00	180,00	180,00	0,00	0,00	180,00	0,00
15500	Vermischte Einnahmen	0,00	628,89	628,89	0,00	650,00	-21,11	0,00
	<b>Einnahmen</b>	<b>K 36.581,48</b>	<b>234.611,98</b>	<b>271.193,46</b>	<b>0,00</b>	<b>299.600,00</b>	<b>-64.988,02</b>	<b>0,00</b>
	<b><u>Ausgaben</u></b>							
41400	Vergütung der Beschäftigten	0,00	380,97	380,97	0,00	700,00	-319,03	0,00
43400	Zusatzversorgungskasse - Beschäftigte	0,00	34,24	34,24	0,00	100,00	-65,76	0,00
44400	Sozialversicherung - Beschäftigte	0,00	105,71	105,71	0,00	200,00	-94,29	0,00
51000	Unterhaltung der Waldwege	0,00	10.496,13	10.496,13	0,00	10.000,00	496,13	0,00
57400	Forstkulturen	0,00	23.447,92	23.447,92	0,00	24.530,00	-1.082,08	0,00
57500	Bestandspflege	0,00	4.485,50	4.485,50	0,00	9.100,00	-4.614,50	0,00
57510	Erholungsmaßnahmen	0,00	9.091,18	6.529,78	K 2.561,40	9.000,00	91,18	0,00
57520	Forstschutz, Wildschutzmaßnahmen	0,00	1.916,01	1.916,01	0,00	5.000,00	-3.083,99	0,00
57530	Rücker- und Materialkosten	K 700,37	101.071,12	99.997,49	K 1.774,00	101.200,00	-128,88	0,00
64100	Steuern, Abgaben	0,00	5.505,99	5.505,99	0,00	5.510,00	-4,01	0,00
64200	Versicherungen	0,00	6.815,84	6.815,84	0,00	9.000,00	-2.184,16	0,00
65000	Geschäftsbedarf	0,00	70,30	70,30	0,00	0,00	70,30	0,00
66100	Mitgliedsbeiträge an Verbände u. Ver- eine	0,00	710,28	710,28	0,00	750,00	-39,72	0,00
66800	Entschädigung der Gabholzberechtigten	0,00	76,69	76,69	0,00	250,00	-173,31	0,00
67100	Forstverwaltungskostenbeitrag	0,00	36.240,01	36.240,01	0,00	46.500,00	-10.259,99	0,00
67210	Erstattungen an Landkreis f.Waldarbeiter	0,00	2.607,05	2.607,05	0,00	40.000,00	-37.392,95	0,00
67910	Innere Verrechnungen Personalleis- tungen	0,00	13.088,04	13.088,04	0,00	13.000,00	88,04	0,00
67920	Innere Verrechnungen Technische Dienste	0,00	1.746,27	1.746,27	0,00	5.000,00	-3.253,73	0,00

**Einzelplan Haushaltsrechnung  
Verwaltungshaushalt 2017  
in - € -**

**85500 Forstwirtschaftliche Unternehmen**

Nr.	Bezeichnung	Reste vom Vorjahr K = Kassenreste H = Haushaltsreste	Soll = Einnahmen = Ausgaben ./. Haushaltsreste vom Vorjahr + neue Haushalts- reste (H)	Ist	Neue Reste K = Kassenreste H = Haushaltsreste	Planvergleich		
						Haushaltsansatz	Soll (Spalte 3) Mehr (+) Weniger (-) als Ansatz (Spalte 6)	Zulässige Mehrausgaben
								Üpl./Apl.bewilligte oder nach § 17 GemHVO
0	1	2	3	4	5	6	7	8
67990	Innere Leistungsverrechnung	0,00	604,77	604,77	0,00	600,00	4,77	0,00
68100	AfA für Grundstücke u.grundst.gl.Rechte	0,00	493,00	493,00	0,00	600,00	-107,00	0,00
68500	Verzinsung des Anlagekapitals	0,00	28.963,00	28.963,00	0,00	29.200,00	-237,00	0,00
	<b>Ausgaben</b>	<b>K 700,37</b>	<b>247.950,02</b>	<b>244.314,99</b>	<b>K 4.335,40</b>	<b>310.240,00</b>	<b>-62.289,98</b>	<b>0,00</b>
	<u><b>Abschluss UA 85500</b></u>							
	<b>Einnahmen</b>	<b>K 36.581,48</b>	<b>234.611,98</b>	<b>271.193,46</b>	<b>K 0,00</b>	<b>299.600,00</b>	<b>180,00</b>	<b>0,00</b>
	<b>Ausgaben</b>	<b>K 700,37</b>	<b>247.950,02</b>	<b>244.314,99</b>	<b>K 4.335,40</b>	<b>310.240,00</b>	<b>750,42</b>	<b>0,00</b>
	<b>Überschuss / Zuschussbedarf</b>	<b>K 35.881,11</b>	<b>-13.338,04</b>	<b>26.878,47</b>	<b>K -4.335,40</b>	<b>-10.640,00</b>	<b>-570,42</b>	<b>0,00</b>
							<b>-2.127,62</b>	
	<u><b>Abschluss 4abschnitt 8550</b></u>							
	<b>Einnahmen</b>	<b>K 36.581,48</b>	<b>234.611,98</b>	<b>271.193,46</b>	<b>K 0,00</b>	<b>299.600,00</b>	<b>180,00</b>	<b>0,00</b>
	<b>Ausgaben</b>	<b>K 700,37</b>	<b>247.950,02</b>	<b>244.314,99</b>	<b>K 4.335,40</b>	<b>310.240,00</b>	<b>750,42</b>	<b>0,00</b>
	<b>Überschuss / Zuschussbedarf</b>	<b>K 35.881,11</b>	<b>-13.338,04</b>	<b>26.878,47</b>	<b>K -4.335,40</b>	<b>-10.640,00</b>	<b>-570,42</b>	<b>0,00</b>
							<b>-2.127,62</b>	
	<u><b>Abschluss Oberabschnitt 855</b></u>							
	<b>Einnahmen</b>	<b>K 36.581,48</b>	<b>234.611,98</b>	<b>271.193,46</b>	<b>K 0,00</b>	<b>299.600,00</b>	<b>180,00</b>	<b>0,00</b>
	<b>Ausgaben</b>	<b>K 700,37</b>	<b>247.950,02</b>	<b>244.314,99</b>	<b>K 4.335,40</b>	<b>310.240,00</b>	<b>750,42</b>	<b>0,00</b>
	<b>Überschuss / Zuschussbedarf</b>	<b>K 35.881,11</b>	<b>-13.338,04</b>	<b>26.878,47</b>	<b>K -4.335,40</b>	<b>-10.640,00</b>	<b>-570,42</b>	<b>0,00</b>
							<b>-2.127,62</b>	
	<u><b>Abschluss Abschnitt 85</b></u>							
	<b>Einnahmen</b>	<b>K 36.581,48</b>	<b>234.611,98</b>	<b>271.193,46</b>	<b>K 0,00</b>	<b>299.600,00</b>	<b>180,00</b>	<b>0,00</b>
	<b>Ausgaben</b>	<b>K 700,37</b>	<b>247.950,02</b>	<b>244.314,99</b>	<b>K 4.335,40</b>	<b>310.240,00</b>	<b>750,42</b>	<b>0,00</b>
							<b>-63.040,40</b>	

**Einzelplan Haushaltsrechnung  
Verwaltungshaushalt 2017  
in - € -**

**85500 Forstwirtschaftliche Unternehmen**

Nr.	Bezeichnung	Reste vom Vorjahr K = Kassenreste H = Haushaltsreste	Soll = <u>Einnahmen</u> = Ausgaben ./. Haushaltsreste vom Vorjahr + neue Haushalts- reste (H)	Ist	Neue Reste K = Kassenreste H = Haushaltsreste	Planvergleich		
						Haushaltsansatz	Soll (Spalte 3) Mehr (+) Weniger (-) als Ansatz (Spalte 6)	Zulässige Mehrausgaben  Üpl./Apl.bewilligte oder nach § 17 GemHVO
0	1	2	3	4	5	6	7	8
	<b>Überschuss / Zuschussbedarf</b>	K <b>35.881,11</b>	<b>-13.338,04</b>	<b>26.878,47</b>	K <b>-4.335,40</b>	<b>-10.640,00</b>	<b>-570,42</b> <b>-2.127,62</b>	<b>0,00</b>

**Einzelplan Haushaltsrechnung  
Verwaltungshaushalt 2017  
in - € -**

8                   Wirtsch.Unternehmen, allg.Grund- und Sondervermögen  
87                   Sonstige wirtschaftliche Unternehmen  
**87000**           **Parkdeck am Stadtgarten**

Nr.	Bezeichnung	Reste vom Vorjahr K = Kassenreste H = Haushaltsreste	Soll = Einnahmen = Ausgaben ./. Haushaltsreste vom Vorjahr + neue Haushalts- reste (H)	Ist	Neue Reste K = Kassenreste H = Haushaltsreste	Planvergleich		
						Haushaltsansatz	Soll (Spalte 3) Mehr (+) Weniger (-) als Ansatz (Spalte 6)	Zulässige Mehrausgaben  Üpl./Apl.bewilligte oder nach § 17 GemHVO
0	1	2	3	4	5	6	7	8
	<b><u>Ausgaben</u></b>							
68500	Verzinsung des Anlagekapitals	0,00	48,00	48,00	0,00	0,00	48,00	0,00
	<b>Ausgaben</b>	<b>0,00</b>	<b>48,00</b>	<b>48,00</b>	<b>0,00</b>	<b>0,00</b>	<b>48,00</b>	<b>0,00</b>
	<b><u>Abschluss UA 87000</u></b>							
	<b>Einnahmen</b>	<b>0,00</b>	<b>0,00</b>	<b>0,00</b>	<b>0,00</b>	<b>0,00</b>	<b>0,00</b>	<b>0,00</b>
	<b>Ausgaben</b>	<b>0,00</b>	<b>48,00</b>	<b>48,00</b>	<b>0,00</b>	<b>0,00</b>	<b>48,00</b>	<b>0,00</b>
	<b>Überschuss / Zuschussbedarf</b>	<b>0,00</b>	<b>-48,00</b>	<b>-48,00</b>	<b>0,00</b>	<b>0,00</b>	<b>-48,00</b>	<b>0,00</b>
	<b><u>Abschluss 4abschnitt 8700</u></b>							
	<b>Einnahmen</b>	<b>0,00</b>	<b>0,00</b>	<b>0,00</b>	<b>0,00</b>	<b>0,00</b>	<b>0,00</b>	<b>0,00</b>
	<b>Ausgaben</b>	<b>0,00</b>	<b>48,00</b>	<b>48,00</b>	<b>0,00</b>	<b>0,00</b>	<b>48,00</b>	<b>0,00</b>
	<b>Überschuss / Zuschussbedarf</b>	<b>0,00</b>	<b>-48,00</b>	<b>-48,00</b>	<b>0,00</b>	<b>0,00</b>	<b>-48,00</b>	<b>0,00</b>
	<b><u>Abschluss Oberabschnitt 870</u></b>							
	<b>Einnahmen</b>	<b>0,00</b>	<b>0,00</b>	<b>0,00</b>	<b>0,00</b>	<b>0,00</b>	<b>0,00</b>	<b>0,00</b>
	<b>Ausgaben</b>	<b>0,00</b>	<b>48,00</b>	<b>48,00</b>	<b>0,00</b>	<b>0,00</b>	<b>48,00</b>	<b>0,00</b>
	<b>Überschuss / Zuschussbedarf</b>	<b>0,00</b>	<b>-48,00</b>	<b>-48,00</b>	<b>0,00</b>	<b>0,00</b>	<b>-48,00</b>	<b>0,00</b>
	<b><u>Abschluss Abschnitt 87</u></b>							
	<b>Einnahmen</b>	<b>0,00</b>	<b>0,00</b>	<b>0,00</b>	<b>0,00</b>	<b>0,00</b>	<b>0,00</b>	<b>0,00</b>

**Einzelplan Haushaltsrechnung  
Verwaltungshaushalt 2017  
in - € -**

**87000 Parkdeck am Stadtgarten**

Nr.	Bezeichnung	Reste vom Vorjahr K = Kassenreste H = Haushaltsreste	Soll = <u>Einnahmen</u> = Ausgaben ./. Haushaltsreste vom Vorjahr + neue Haushalts- reste (H)	Ist	Neue Reste K = Kassenreste H = Haushaltsreste	Planvergleich		
						Haushaltsansatz	Soll (Spalte 3) Mehr (+) Weniger (-) als Ansatz (Spalte 6)	Zulässige Mehrausgaben  Üpl./Apl.bewilligte oder nach § 17 GemHVO
0	1	2	3	4	5	6	7	8
	<b>Ausgaben</b>	<b>0,00</b>	<b>48,00</b>	<b>48,00</b>	<b>0,00</b>	<b>0,00</b>	<b>48,00</b>	<b>0,00</b>
	<b>Überschuss / Zuschussbedarf</b>	<b>0,00</b>	<b>-48,00</b>	<b>-48,00</b>	<b>0,00</b>	<b>0,00</b>	<b>-48,00</b>	<b>0,00</b>

**Einzelplan Haushaltsrechnung  
Verwaltungshaushalt 2017  
in - € -**

8                   Wirtsch.Unternehmen, allg.Grund- und Sondervermögen  
88                   Allgemeines Grundvermögen  
**88000**            **Bebaute Grundstücke**

Nr.	Bezeichnung	Reste vom Vorjahr K = Kassenreste H = Haushaltsreste	Soll = Einnahmen = Ausgaben ./. Haushaltsreste vom Vorjahr + neue Haushalts- reste (H)	Ist	Neue Reste K = Kassenreste H = Haushaltsreste	Planvergleich		
						Haushaltsansatz	Soll (Spalte 3) Mehr (+) Weniger (-) als Ansatz (Spalte 6)	Zulässige Mehrausgaben  Üpl./Apl.bewilligte oder nach § 17 GemHVO
0	1	2	3	4	5	6	7	8
	<b><u>Einnahmen</u></b>							
14000	Mieten, Pachten	K 70.890,72	385.703,45	367.976,15	K 88.618,02	340.000,00	45.703,45	0,00
15000	Kostenersätze	K 12.222,37	42.426,52	41.045,45	K 13.603,44	45.000,00	-2.573,48	0,00
15100	Versicherungsleist. für Schadensfälle	0,00	450,98	450,98	0,00	0,00	450,98	0,00
15500	Vermischte Einnahmen	0,00	1.684,08	1.684,08	0,00	1.750,00	-65,92	0,00
27700	Auflösung von Zuweisungen und Zuschüssen	0,00	1.216,00	1.216,00	0,00	1.200,00	16,00	0,00
	<b>Einnahmen</b>	<b>K 83.113,09</b>	<b>431.481,03</b>	<b>412.372,66</b>	<b>K 102.221,46</b>	<b>387.950,00</b>	<b>43.531,03</b>	<b>0,00</b>
	<b><u>Ausgaben</u></b>							
50000	Gebäudeunterhaltung	K 10.096,49 H 747,89	90.178,99	97.516,08	K 3.507,29	125.000,00	-34.821,01	-18.327,22
52500	Unterhaltung von Einrichtungen	0,00	0,00	0,00	0,00	500,00	-500,00	0,00
53000	Mieten, Pachten	0,00	11.274,35	11.274,35	0,00	17.000,00	-5.725,65	0,00
54000	Bewirtschaftungskosten	K 10.549,06	71.552,47	77.941,60	K 4.159,93	97.000,00	-25.447,53	0,00
62000	Vermessungskosten, Grenzfeststellungen	0,00	400,40	400,40	0,00	2.000,00	-1.599,60	0,00
64100	Steuern, Abgaben	0,00	13.933,24	13.933,24	0,00	12.000,00	1.933,24	0,00
64200	Versicherungen	0,00	8.646,91	8.646,91	0,00	12.000,00	-3.353,09	0,00
64210	Schadensfälle	H 10.498,61	12.492,21	450,98	NH 22.539,84	20.000,00	-7.507,79	0,00
67910	Innere Verrechnungen Personalleistungen	0,00	152.336,17	152.336,17	0,00	169.860,00	-17.523,83	0,00
67920	Innere Verrechnungen Technische Dienste	0,00	26.295,32	26.295,32	0,00	90.000,00	-63.704,68	0,00
67990	Innere Leistungsverrechnung	0,00	8.746,52	8.746,52	0,00	8.600,00	146,52	0,00
68100	AfA für Grundstücke u.grundst.gl.Rechte	0,00	123.419,00	123.419,00	0,00	130.500,00	-7.081,00	0,00
68500	Verzinsung des Anlagekapitals	0,00	78.030,00	78.030,00	0,00	61.400,00	16.630,00	0,00
	<b>Ausgaben</b>	<b>K 20.645,55 H 11.246,50</b>	<b>597.305,58</b>	<b>598.990,57</b>	<b>K 7.667,22 NH 22.539,84</b>	<b>745.860,00</b>	<b>-148.554,42</b>	<b>-18.327,22</b>

**Einzelplan Haushaltsrechnung  
Verwaltungshaushalt 2017  
in - € -**

**88000 Bebaute Grundstücke**

Nr.	Bezeichnung	Reste vom Vorjahr K = Kassenreste H = Haushaltsreste	Soll = Einnahmen = Ausgaben ./. Haushaltsreste vom Vorjahr + neue Haushalts- reste (H)	Ist	Neue Reste K = Kassenreste H = Haushaltsreste	Planvergleich		
						Haushaltsansatz	Soll (Spalte 3) Mehr (+) Weniger (-) als Ansatz (Spalte 6)	Zulässige Mehrausgaben  Üpl./Apl.bewilligte oder nach § 17 GemHVO
0	1	2	3	4	5	6	7	8
	<b><u>Abschluss UA 88000</u></b>							
	Einnahmen	K 83.113,09 H 0,00	431.481,03	412.372,66	K 102.221,46 NH 0,00	387.950,00	46.170,43 -2.639,40	0,00
	Ausgaben	K 20.645,55 H 11.246,50	597.305,58	598.990,57	K 7.667,22 NH 22.539,84	745.860,00	18.709,76 -167.264,18	-18.327,22
	Überschuss / Zuschussbedarf	K 62.467,54 H -11.246,50	-165.824,55	-186.617,91	K 94.554,24 NH -22.539,84	-357.910,00	27.460,67 164.624,78	18.327,22
	<b><u>Abschluss 4abschnitt 8800</u></b>							
	Einnahmen	K 83.113,09 H 0,00	431.481,03	412.372,66	K 102.221,46 NH 0,00	387.950,00	46.170,43 -2.639,40	0,00
	Ausgaben	K 20.645,55 H 11.246,50	597.305,58	598.990,57	K 7.667,22 NH 22.539,84	745.860,00	18.709,76 -167.264,18	-18.327,22
	Überschuss / Zuschussbedarf	K 62.467,54 H -11.246,50	-165.824,55	-186.617,91	K 94.554,24 NH -22.539,84	-357.910,00	27.460,67 164.624,78	18.327,22
	<b><u>Abschluss Oberabschnitt 880</u></b>							
	Einnahmen	K 83.113,09 H 0,00	431.481,03	412.372,66	K 102.221,46 NH 0,00	387.950,00	46.170,43 -2.639,40	0,00
	Ausgaben	K 20.645,55 H 11.246,50	597.305,58	598.990,57	K 7.667,22 NH 22.539,84	745.860,00	18.709,76 -167.264,18	-18.327,22
	Überschuss / Zuschussbedarf	K 62.467,54 H -11.246,50	-165.824,55	-186.617,91	K 94.554,24 NH -22.539,84	-357.910,00	27.460,67 164.624,78	18.327,22

**Einzelplan Haushaltsrechnung  
Verwaltungshaushalt 2017  
in - € -**

8                   Wirtsch.Unternehmen, allg.Grund- und Sondervermögen  
88                   Allgemeines Grundvermögen  
**88100**            **Unbebaute Grundstücke**

Nr.	Bezeichnung	Reste vom Vorjahr K = Kassenreste H = Haushaltsreste	Soll = Einnahmen = Ausgaben ./. Haushaltsreste vom Vorjahr + neue Haushalts- reste (H)	Ist	Neue Reste K = Kassenreste H = Haushaltsreste	Planvergleich		
						Haushaltsansatz	Soll (Spalte 3) Mehr (+) Weniger (-) als Ansatz (Spalte 6)	Zulässige Mehrausgaben  Üpl./Apl.bewilligte oder nach § 17 GemHVO
0	1	2	3	4	5	6	7	8
	<b><u>Einnahmen</u></b>							
14000	Mieten, Pachten	K 942,58	50.492,46	48.686,82	K 2.748,22	40.000,00	10.492,46	0,00
14200	Bürgergenußauflage	0,00	9,03	9,03	0,00	10,00	-0,97	0,00
14300	Erbbauszinsen	K 9.512,42	21.682,08	28.086,21	K 3.108,29	22.000,00	-317,92	0,00
	<b>Einnahmen</b>	<b>K 10.455,00</b>	<b>72.183,57</b>	<b>76.782,06</b>	<b>K 5.856,51</b>	<b>62.010,00</b>	<b>10.173,57</b>	<b>0,00</b>
	<b><u>Ausgaben</u></b>							
50000	Unterhaltung der Grundstücke	K 354,45	17.962,64	18.038,94	K 278,15	20.000,00	-2.037,36	0,00
53000	Mieten, Pachten	0,00	392,47	392,47	0,00	400,00	-7,53	0,00
57100	Altlastenerkundung				K 689,83			
		H 62.642,24	0,00	13.662,43	NH 48.289,98	0,00	0,00	0,00
62000	Vermessungskosten, Grenzfeststellun- gen	0,00	0,00	0,00	0,00	1.000,00	-1.000,00	0,00
64100	Steuern, Abgaben	0,00	28.620,31	28.620,31	0,00	40.000,00	-11.379,69	0,00
67910	Innere Verrechnungen Personalleis- tungen	0,00	21.580,30	21.580,30	0,00	23.340,00	-1.759,70	0,00
67920	Innere Verrechnungen Technische Dienste	0,00	87.074,61	87.074,61	0,00	90.000,00	-2.925,39	0,00
67990	Innere Leistungsverrechnung	0,00	1.039,89	1.039,89	0,00	800,00	239,89	0,00
	<b>Ausgaben</b>	<b>K 354,45</b>			<b>K 967,98</b>			
		<b>H 62.642,24</b>	<b>156.670,22</b>	<b>170.408,95</b>	<b>NH 48.289,98</b>	<b>175.540,00</b>	<b>-18.869,78</b>	<b>0,00</b>
	<b><u>Abschluss UA 88100</u></b>							
	<b>Einnahmen</b>	<b>K 10.455,00</b>	<b>72.183,57</b>	<b>76.782,06</b>	<b>K 5.856,51</b>	<b>62.010,00</b>	<b>10.492,46</b>	<b>0,00</b>
		<b>H 0,00</b>			<b>NH 0,00</b>		<b>-318,89</b>	
	<b>Ausgaben</b>	<b>K 354,45</b>	<b>156.670,22</b>	<b>170.408,95</b>	<b>K 967,98</b>	<b>175.540,00</b>	<b>239,89</b>	<b>0,00</b>
		<b>H 62.642,24</b>			<b>NH 48.289,98</b>		<b>-19.109,67</b>	
	<b>Überschuss / Zuschussbedarf</b>	<b>K 10.100,55</b>	<b>-84.486,65</b>	<b>-93.626,89</b>	<b>K 4.888,53</b>	<b>-113.530,00</b>	<b>10.252,57</b>	<b>0,00</b>



**Einzelplan Haushaltsrechnung  
Verwaltungshaushalt 2017  
in - € -**

**88100 Unbebaute Grundstücke**

Nr.	Bezeichnung	Reste vom Vorjahr K = Kassenreste H = Haushaltsreste	Soll = Einnahmen = Ausgaben ./. Haushaltsreste vom Vorjahr + neue Haushalts- reste (H)	Ist	Neue Reste K = Kassenreste H = Haushaltsreste	Planvergleich		
						Haushaltsansatz	Soll (Spalte 3) Mehr (+) Weniger (-) als Ansatz (Spalte 6)	Zulässige Mehrausgaben
								Üpl./Apl.bewilligte oder nach § 17 GemHVO
0	1	2	3	4	5	6	7	8
	<b>Abschluss 4abschnitt 8810</b>	H -62.642,24			NH -48.289,98		18.790,78	
	<b>Einnahmen</b>	K 10.455,00	72.183,57	76.782,06	K 5.856,51	62.010,00	10.492,46	0,00
		H 0,00			NH 0,00		-318,89	
	<b>Ausgaben</b>	K 354,45	156.670,22	170.408,95	K 967,98	175.540,00	239,89	0,00
		H 62.642,24			NH 48.289,98		-19.109,67	
	<b>Überschuss / Zuschussbedarf</b>	K 10.100,55	-84.486,65	-93.626,89	K 4.888,53	-113.530,00	10.252,57	0,00
		H -62.642,24			NH -48.289,98		18.790,78	
	<b>Abschluss Oberabschnitt 881</b>							
	<b>Einnahmen</b>	K 10.455,00	72.183,57	76.782,06	K 5.856,51	62.010,00	10.492,46	0,00
		H 0,00			NH 0,00		-318,89	
	<b>Ausgaben</b>	K 354,45	156.670,22	170.408,95	K 967,98	175.540,00	239,89	0,00
		H 62.642,24			NH 48.289,98		-19.109,67	
	<b>Überschuss / Zuschussbedarf</b>	K 10.100,55	-84.486,65	-93.626,89	K 4.888,53	-113.530,00	10.252,57	0,00
		H -62.642,24			NH -48.289,98		18.790,78	
	<b>Abschluss Abschnitt 88</b>							
	<b>Einnahmen</b>	K 93.568,09	503.664,60	489.154,72	K 108.077,97	449.960,00	56.662,89	0,00
		H 0,00			NH 0,00		-2.958,29	
	<b>Ausgaben</b>	K 21.000,00	753.975,80	769.399,52	K 8.635,20	921.400,00	18.949,65	-18.327,22
		H 73.888,74			NH 70.829,82		-186.373,85	
	<b>Überschuss / Zuschussbedarf</b>	K 72.568,09	-250.311,20	-280.244,80	K 99.442,77	-471.440,00	37.713,24	18.327,22
		H -73.888,74			NH -70.829,82		183.415,56	
	<b>Abschluss Einzelplan 8</b>							
	<b>Einnahmen</b>	K 222.086,29	1.846.894,17	1.894.860,09	K 174.120,37	1.764.560,00	158.113,99	0,00
		H 0,00			NH 0,00		-75.779,82	
	<b>Ausgaben</b>	K 30.159,70	1.612.917,69	1.631.564,77	K 17.374,35	1.756.590,00	160.344,73	-31.023,42
		H 79.046,07			NH 73.184,34		-304.017,04	
	<b>Überschuss / Zuschussbedarf</b>	K 191.926,59	233.976,48	263.295,32	K 156.746,02	7.970,00	-2.230,74	31.023,42
		H -79.046,07			NH -73.184,34		228.237,22	

**Einzelplan Haushaltsrechnung  
Verwaltungshaushalt 2017  
in - € -**

9	<b>Allgemeine Finanzwirtschaft</b>
90	Steuern, allg. Zuweisungen und allg. Umlagen
91	Sonstige allgemeine Finanzwirtschaft

**Einzelplan Haushaltsrechnung  
Verwaltungshaushalt 2017  
in - € -**

9 Allgemeine Finanzwirtschaft  
90 Steuern, allg. Zuweisungen und allg. Umlagen  
**90000 Steuern, allg. Zuweisungen und allg. Umlagen**

Nr.	Bezeichnung	Reste vom Vorjahr K = Kassenreste H = Haushaltsreste	Soll = Einnahmen = Ausgaben ./. Haushaltsreste vom Vorjahr + neue Haushalts- reste (H)	Ist	Neue Reste K = Kassenreste H = Haushaltsreste	Planvergleich		
						Haushaltsansatz	Soll (Spalte 3) Mehr (+) Weniger (-) als Ansatz (Spalte 6)	Zulässige Mehrausgaben
								Üpl./Apl.bewilligte oder nach § 17 GemHVO
0	1	2	3	4	5	6	7	8
	<b><u>Einnahmen</u></b>							
00010	Grundsteuer A	K 4.104,54	96.020,02	93.503,21	K 6.621,35	93.000,00	3.020,02	0,00
00100	Grundsteuer B	K 88.236,13	2.335.011,12	2.311.855,42	K 111.391,83	2.250.000,00	85.011,12	0,00
00300	Gewerbesteuer	K 695.242,21	9.202.672,86	9.145.353,67	K 752.561,40	7.000.000,00	2.202.672,86	0,00
01000	Gemeindeanteil an der Einkommens- steuer	K 278.297,15	8.738.166,70	8.842.308,31	K 174.155,54	8.165.000,00	573.166,70	0,00
01200	Gemeindeanteil an der Umsatzsteuer	K 7.857,96	1.021.620,41	1.023.000,46	K 6.477,91	1.022.000,00	-379,59	0,00
02000	Vergnügungssteuer	K 4.462,80	673.503,72	673.503,72	K 4.462,80	400.000,00	273.503,72	0,00
02200	Hundesteuer	K 13.334,56	68.010,00	66.637,93	K 14.706,63	62.000,00	6.010,00	0,00
03200	Jagdpacht	0,00	18.542,60	18.542,60	0,00	18.800,00	-257,40	0,00
03210	Fischerei- und Weidepacht	0,00	2.487,72	2.487,72	0,00	2.500,00	-12,28	0,00
04100	Schlüsselzuweisungen vom Land	K 94.726,90	5.989.872,80	6.064.445,70	K 20.154,00	5.705.000,00	284.872,80	0,00
04110	Kommunale Investitionspauschale	K 23.742,60	1.419.074,50	1.441.577,90	K 1.239,20	1.352.000,00	67.074,50	0,00
06100	Zuw.vom.Land f.untere Verwaltungs- behörde	K 15,10	167.096,50	166.949,60	K 162,00	164.000,00	3.096,50	0,00
09100	Leistungen Familienlastenausgleich	0,00	657.689,00	658.459,00	K -770,00	656.000,00	1.689,00	0,00
	<b><u>Einnahmen</u></b>	K <b>1.210.019,95</b>	<b>30.389.767,95</b>	<b>30.508.625,24</b>	K <b>1.091.162,66</b>	<b>26.890.300,00</b>	<b>3.499.467,95</b>	<b>0,00</b>
	<b><u>Ausgaben</u></b>							
81000	Gewerbesteuerumlage	K 33.255,04	1.842.519,78	1.817.504,50	K 58.270,32	1.411.000,00	431.519,78	0,00
83100	Finanzausgleichsumlage an das Land	0,00	4.794.304,50	4.794.304,50	0,00	4.807.000,00	-12.695,50	0,00
83200	Kreisumlage	0,00	6.416.728,07	6.416.728,07	0,00	6.738.000,00	-321.271,93	0,00
83300	Allgem. Umlagen an Zweckverbände u.dgl.	0,00	417.282,73	417.282,73	0,00	451.000,00	-33.717,27	0,00
	<b><u>Ausgaben</u></b>	K <b>33.255,04</b>	<b>13.470.835,08</b>	<b>13.445.819,80</b>	K <b>58.270,32</b>	<b>13.407.000,00</b>	<b>63.835,08</b>	<b>0,00</b>
	<b><u>Abschluss UA 90000</u></b>							
	<b><u>Einnahmen</u></b>	K <b>1.210.019,95</b>	<b>30.389.767,95</b>	<b>30.508.625,24</b>	K <b>1.091.162,66</b>	<b>26.890.300,00</b>	<b>3.500.117,22</b> <b>-649,27</b>	<b>0,00</b>

### Einzelplan Haushaltsrechnung Verwaltungshaushalt 2017 in - € -

**90000 Steuern, allg. Zuweisungen und allg. Umlagen**

Nr.	Bezeichnung	Reste vom Vorjahr K = Kassenreste H = Haushaltsreste	Soll = Einnahmen = Ausgaben ./. Haushaltsreste vom Vorjahr + neue Haushalts- reste (H)	Ist	Neue Reste K = Kassenreste H = Haushaltsreste	Planvergleich		
						Haushaltsansatz	Soll (Spalte 3) Mehr (+) Weniger (-) als Ansatz (Spalte 6)	Zulässige Mehrausgaben  Üpl./Apl.bewilligte oder nach § 17 GemHVO
0	1	2	3	4	5	6	7	8
	<b>Ausgaben</b>	K 33.255,04	13.470.835,08	13.445.819,80	K 58.270,32	13.407.000,00	431.519,78	0,00
	<b>Überschuss / Zuschussbedarf</b>	K 1.176.764,91	16.918.932,87	17.062.805,44	K 1.032.892,34	13.483.300,00	-367.684,70	0,00
	<b><u>Abschluss 4abschnitt 9000</u></b>						3.068.597,44	367.035,43
	<b>Einnahmen</b>	K 1.210.019,95	30.389.767,95	30.508.625,24	K 1.091.162,66	26.890.300,00	3.500.117,22	0,00
	<b>Ausgaben</b>	K 33.255,04	13.470.835,08	13.445.819,80	K 58.270,32	13.407.000,00	-649,27	0,00
	<b>Überschuss / Zuschussbedarf</b>	K 1.176.764,91	16.918.932,87	17.062.805,44	K 1.032.892,34	13.483.300,00	431.519,78	0,00
	<b><u>Abschluss Oberabschnitt 900</u></b>						-367.684,70	0,00
	<b>Einnahmen</b>	K 1.210.019,95	30.389.767,95	30.508.625,24	K 1.091.162,66	26.890.300,00	3.068.597,44	0,00
	<b>Ausgaben</b>	K 33.255,04	13.470.835,08	13.445.819,80	K 58.270,32	13.407.000,00	367.035,43	0,00
	<b>Überschuss / Zuschussbedarf</b>	K 1.176.764,91	16.918.932,87	17.062.805,44	K 1.032.892,34	13.483.300,00	3.500.117,22	0,00
	<b><u>Abschluss Abschnitt 90</u></b>						-649,27	0,00
	<b>Einnahmen</b>	K 1.210.019,95	30.389.767,95	30.508.625,24	K 1.091.162,66	26.890.300,00	431.519,78	0,00
	<b>Ausgaben</b>	K 33.255,04	13.470.835,08	13.445.819,80	K 58.270,32	13.407.000,00	-367.684,70	0,00
	<b>Überschuss / Zuschussbedarf</b>	K 1.176.764,91	16.918.932,87	17.062.805,44	K 1.032.892,34	13.483.300,00	3.068.597,44	0,00
							367.035,43	0,00

# Einzelplan Haushaltsrechnung Verwaltungshaushalt 2017 in - € -

9 Allgemeine Finanzwirtschaft  
91 Sonstige allgemeine Finanzwirtschaft  
**91000 Sonstige allgemeine Finanzwirtschaft**

Nr.	Bezeichnung	Reste vom Vorjahr K = Kassenreste H = Haushaltsreste	Soll = Einnahmen = Ausgaben ./. Haushaltsreste vom Vorjahr + neue Haushalts- reste (H)	Ist	Neue Reste K = Kassenreste H = Haushaltsreste	Planvergleich		
						Haushaltsansatz	Soll (Spalte 3) Mehr (+) Weniger (-) als Ansatz (Spalte 6)	Zulässige Mehrausgaben Üpl./Apl.bewilligte oder nach § 17 GemHVO
0	1	2	3	4	5	6	7	8
	<b><u>Einnahmen</u></b>							
16200	Realsteuerausgleich von Gemeinden	0,00	36.054,48	0,00	K 36.054,48	10.000,00	26.054,48	0,00
20700	Zinseinnahmen vom übrigen Bereich	K 8.511,90	7.818,51	8.521,75	K 7.808,66	1.000,00	6.818,51	0,00
21000	Dividenden	0,00	51,14	51,14	0,00	50,00	1,14	0,00
27000	Abschreibungen Abwasserzweckverband	0,00	647.040,19	647.040,19	0,00	666.400,00	-19.359,81	0,00
27100	AfA für Grundstücke und grundstgl.Rechte	0,00	1.405.541,72	1.405.541,72	0,00	3.945.800,00	-2.540.258,28	0,00
27200	Abschreibungen für bewegliche Sachen	0,00	340.066,48	340.066,48	0,00	684.300,00	-344.233,52	0,00
27500	Verzinsung des Anlagekapitals	0,00	1.192.966,00	1.192.966,00	0,00	2.518.400,00	-1.325.434,00	0,00
	<b>Einnahmen</b>	K <b>8.511,90</b>	<b>3.629.538,52</b>	<b>3.594.187,28</b>	K <b>43.863,14</b>	<b>7.825.950,00</b>	<b>-4.196.411,48</b>	<b>0,00</b>
	<b><u>Ausgaben</u></b>							
67200	Realsteuerausgleich an Gemeinden	K 45.998,77	70.663,47	45.998,77	K 70.663,47	50.000,00	20.663,47	0,00
68600	Auflösung von Beiträgen u.ä. Entgelten	0,00	177.548,51	177.548,51	0,00	632.900,00	-455.351,49	0,00
68700	Auflösung von Zuweisungen und Zuschüssen	0,00	345.110,71	345.110,71	0,00	1.116.000,00	-770.889,29	0,00
68710	Aufl.v.Zuw.u.Zusch.Abwasserzweckverbände	0,00	266.186,17	266.186,17	0,00	266.200,00	-13,83	0,00
80700	Sollzinsen bei Kreditinstituten	0,00	0,00	0,00	0,00	30.000,00	-30.000,00	0,00
80710	Zinsen für Kredite von priv. Unternehmen	0,00	85.481,32	85.481,32	0,00	115.600,00	-30.118,68	0,00
84200	Sonstige Finanzausgaben (Negativzinsen)	K 172,91	1.618,57	1.791,48	0,00	0,00	1.618,57	0,00
85000	Deckungsreserve	0,00	0,00	0,00	0,00	125.000,00	-125.000,00	0,00
86000	Zuführung zum Vermögenshaushalt	0,00	6.433.096,25	6.433.096,25	0,00	524.141,00	5.908.955,25	0,00
	<b>Ausgaben</b>	K <b>46.171,68</b>	<b>7.379.705,00</b>	<b>7.355.213,21</b>	K <b>70.663,47</b>	<b>2.859.841,00</b>	<b>4.519.864,00</b>	<b>0,00</b>
	<b><u>Abschluss UA 91000</u></b>							

## Einzelplan Haushaltsrechnung Verwaltungshaushalt 2017 in - € -

## 91000 Sonstige allgemeine Finanzwirtschaft

Nr.	Bezeichnung	Reste vom Vorjahr K = Kassenreste H = Haushaltsreste	Soll = Einnahmen = Ausgaben ./. Haushaltsreste vom Vorjahr + neue Haushalts- reste (H)	Ist	Neue Reste K = Kassenreste H = Haushaltsreste	Planvergleich		
						Haushaltsansatz	Soll (Spalte 3) Mehr (+) Weniger (-) als Ansatz (Spalte 6)	Zulässige Mehrausgaben  Üpl./Apl.bewilligte oder nach § 17 GemHVO
0	1	2	3	4	5	6	7	8
	<b>Einnahmen</b>	K 8.511,90	3.629.538,52	3.594.187,28	K 43.863,14	7.825.950,00	32.874,13	0,00
	<b>Ausgaben</b>	K 46.171,68	7.379.705,00	7.355.213,21	K 70.663,47	2.859.841,00	-4.229.285,61	0,00
	<b>Überschuss / Zuschussbedarf</b>	K -37.659,78	-3.750.166,48	-3.761.025,93	K -26.800,33	4.966.109,00	5.931.237,29	0,00
	<b>Überschuss / Zuschussbedarf</b>						-1.411.373,29	0,00
	<b>Überschuss / Zuschussbedarf</b>						-5.898.363,16	0,00
	<b>Überschuss / Zuschussbedarf</b>						-2.817.912,32	0,00
	<b>Abschluss 4abschnitt 9100</b>							
	<b>Einnahmen</b>	K 8.511,90	3.629.538,52	3.594.187,28	K 43.863,14	7.825.950,00	32.874,13	0,00
	<b>Ausgaben</b>	K 46.171,68	7.379.705,00	7.355.213,21	K 70.663,47	2.859.841,00	-4.229.285,61	0,00
	<b>Überschuss / Zuschussbedarf</b>	K -37.659,78	-3.750.166,48	-3.761.025,93	K -26.800,33	4.966.109,00	5.931.237,29	0,00
	<b>Überschuss / Zuschussbedarf</b>						-1.411.373,29	0,00
	<b>Überschuss / Zuschussbedarf</b>						-5.898.363,16	0,00
	<b>Überschuss / Zuschussbedarf</b>						-2.817.912,32	0,00
	<b>Abschluss Oberabschnitt 910</b>							
	<b>Einnahmen</b>	K 8.511,90	3.629.538,52	3.594.187,28	K 43.863,14	7.825.950,00	32.874,13	0,00
	<b>Ausgaben</b>	K 46.171,68	7.379.705,00	7.355.213,21	K 70.663,47	2.859.841,00	-4.229.285,61	0,00
	<b>Überschuss / Zuschussbedarf</b>	K -37.659,78	-3.750.166,48	-3.761.025,93	K -26.800,33	4.966.109,00	5.931.237,29	0,00
	<b>Überschuss / Zuschussbedarf</b>						-1.411.373,29	0,00
	<b>Überschuss / Zuschussbedarf</b>						-5.898.363,16	0,00
	<b>Überschuss / Zuschussbedarf</b>						-2.817.912,32	0,00
	<b>Abschluss Abschnitt 91</b>							
	<b>Einnahmen</b>	K 8.511,90	3.629.538,52	3.594.187,28	K 43.863,14	7.825.950,00	32.874,13	0,00
	<b>Ausgaben</b>	K 46.171,68	7.379.705,00	7.355.213,21	K 70.663,47	2.859.841,00	-4.229.285,61	0,00
	<b>Überschuss / Zuschussbedarf</b>	K -37.659,78	-3.750.166,48	-3.761.025,93	K -26.800,33	4.966.109,00	5.931.237,29	0,00
	<b>Überschuss / Zuschussbedarf</b>						-1.411.373,29	0,00
	<b>Überschuss / Zuschussbedarf</b>						-5.898.363,16	0,00
	<b>Überschuss / Zuschussbedarf</b>						-2.817.912,32	0,00
	<b>Abschluss Einzelplan 9</b>							
	<b>Einnahmen</b>	K 1.218.531,85	34.019.306,47	34.102.812,52	K 1.135.025,80	34.716.250,00	3.532.991,35	0,00
	<b>Ausgaben</b>	K 79.426,72	20.850.540,08	20.801.033,01	K 128.933,79	16.266.841,00	-4.229.934,88	0,00
	<b>Ausgaben</b>						6.362.757,07	0,00

**Einzelplan Haushaltsrechnung  
Verwaltungshaushalt 2017  
in - € -**

**91000 Sonstige allgemeine Finanzwirtschaft**

Nr.	Bezeichnung	Reste vom Vorjahr K = Kassenreste H = Haushaltsreste	Soll = Einnahmen = Ausgaben ./. Haushaltsreste vom Vorjahr + neue Haushalts- reste (H)	Ist	Neue Reste K = Kassenreste H = Haushaltsreste	Planvergleich		
						Haushaltsansatz	Soll (Spalte 3) Mehr (+) Weniger (-) als Ansatz (Spalte 6)	Zulässige Mehrausgaben  Üpl./Apl.bewilligte oder nach § 17 GemHVO
0	1	2	3	4	5	6	7	8
	<b>Überschuss / Zuschussbedarf</b>	K 1.139.105,13	13.168.766,39	13.301.779,51	K 1.006.092,01	18.449.409,00	-1.779.057,99 -2.829.765,72 -2.450.876,89	0,00
	<b><u>Abschluss Kontenkreis 1</u></b>							
	<b>Einnahmen</b>	K 2.520.857,54 H 0,00	53.196.145,17	53.304.556,99	K 2.412.445,72 NH 0,00	54.854.945,00	4.998.815,39 -6.657.615,22	0,00
	<b>Ausgaben</b>	K 1.381.995,41 H 1.171.236,54	53.196.145,17	52.792.832,35	K 1.581.800,80 NH 1.374.743,97	54.854.945,00	8.204.254,56 -9.863.054,39	360.595,87
	<b>Überschuss / Zuschussbedarf</b>	K 1.138.862,13 H -1.171.236,54	0,00	511.724,64	K 830.644,92 NH -1.374.743,97	0,00	-3.205.439,17 3.205.439,17	-360.595,87
	<b><u>Abschluss Gesamtsumme</u></b>							
	<b>Einnahmen</b>	K 2.520.857,54 H 0,00	53.196.145,17	53.304.556,99	K 2.412.445,72 NH 0,00	54.854.945,00	4.998.815,39 -6.657.615,22	0,00
	<b>Ausgaben</b>	K 1.381.995,41 H 1.171.236,54	53.196.145,17	52.792.832,35	K 1.581.800,80 NH 1.374.743,97	54.854.945,00	8.204.254,56 -9.863.054,39	360.595,87
	<b>Überschuss / Zuschussbedarf</b>	K 1.138.862,13 H -1.171.236,54	0,00	511.724,64	K 830.644,92 NH -1.374.743,97	0,00	-3.205.439,17 3.205.439,17	-360.595,87

# Vermögenshaushalt



**Einzelpläne der Haushaltsrechnung  
für das Haushaltsjahr 2017**

- 0 Allgemeine Verwaltung**
- 1 Öffentliche Sicherheit und Ordnung**
- 2 Schulen**
- 3 Wissenschaft, Forschung, Kulturpflege**
- 4 Soziale Sicherung**
- 5 Gesundheit, Sport, Erholung**
- 6 Bau- und Wohnungswesen, Verkehr**
- 7 Öffentliche Einrichtungen, Wirtschaftsförderung**
- 8 Wirtsch.Unternehmen, allg.Grund- und Sondervermögen**
- 9 Allgemeine Finanzwirtschaft**

**Einzelplan Haushaltsrechnung  
Vermögenshaushalt 2017  
in - € -**

0	<b>Allgemeine Verwaltung</b>
02	Hauptverwaltung
03	Finanzverwaltung
05	Besondere Dienststellen der allgemeinen Verwaltung
06	Einrichtungen für die gesamte Verwaltung

**Einzelplan Haushaltsrechnung  
Vermögenshaushalt 2017  
in - € -**

0 Allgemeine Verwaltung  
02 Hauptverwaltung  
**02000 Hauptverwaltung**

Nr.	Bezeichnung	Reste vom Vorjahr K = Kassenreste H = Haushaltsreste	Soll = Einnahmen = Ausgaben ./. Haushaltsreste vom Vorjahr + neue Haushalts- reste (H)	Ist	Neue Reste K = Kassenreste H = Haushaltsreste	Planvergleich		
						Haushaltsansatz	Soll (Spalte 3) Mehr (+) Weniger (-) als Ansatz (Spalte 6)	Zulässige Mehrausgaben
								Üpl./Apl.bewilligte oder nach § 17 GemHVO
0	1	2	3	4	5	6	7	8
	<b>999</b>							
	<b><u>Ausgaben</u></b>							
93500	Erwerb von beweglichen Sachen	H 2.000,00	301,05	2.301,05	0,00	2.000,00	-1.698,95	0,00
	<b>Ausgaben</b>	H <b>2.000,00</b>	<b>301,05</b>	<b>2.301,05</b>	<b>0,00</b>	<b>2.000,00</b>	<b>-1.698,95</b>	<b>0,00</b>
	<b><u>Abschluss UA 02000</u></b>							
	<b><u>Einnahmen</u></b>							
		H 0,00	0,00	0,00	0,00	0,00	0,00	0,00
	<b>Ausgaben</b>	H 0,00	301,05	2.301,05	0,00	2.000,00	0,00	0,00
	<b>Überschuss / Zuschussbedarf</b>	H 2.000,00	-301,05	-2.301,05	0,00	-2.000,00	-1.698,95	0,00
		H 0,00	-301,05	-2.301,05	0,00	-2.000,00	0,00	0,00
		H -2.000,00					1.698,95	
	<b><u>Abschluss 4abschnitt 0200</u></b>							
	<b><u>Einnahmen</u></b>							
		H 0,00	0,00	0,00	0,00	0,00	0,00	0,00
	<b>Ausgaben</b>	H 0,00	301,05	2.301,05	0,00	2.000,00	0,00	0,00
	<b>Überschuss / Zuschussbedarf</b>	H 2.000,00	-301,05	-2.301,05	0,00	-2.000,00	-1.698,95	0,00
		H 0,00	-301,05	-2.301,05	0,00	-2.000,00	0,00	0,00
		H -2.000,00					1.698,95	
	<b><u>Abschluss Oberabschnitt 020</u></b>							
	<b><u>Einnahmen</u></b>							
		H 0,00	0,00	0,00	0,00	0,00	0,00	0,00
	<b>Ausgaben</b>	H 0,00	301,05	2.301,05	0,00	2.000,00	0,00	0,00
	<b>Überschuss / Zuschussbedarf</b>	H 2.000,00	-301,05	-2.301,05	0,00	-2.000,00	-1.698,95	0,00
		H 0,00	-301,05	-2.301,05	0,00	-2.000,00	0,00	0,00
		H -2.000,00					1.698,95	
	<b><u>Abschluss Abschnitt 02</u></b>							
	<b><u>Einnahmen</u></b>							
		H 0,00	0,00	0,00	0,00	0,00	0,00	0,00

**Einzelplan Haushaltsrechnung  
Vermögenshaushalt 2017  
in - € -**

**02000 Hauptverwaltung**

Nr.	Bezeichnung	Reste vom Vorjahr K = Kassenreste H = Haushaltsreste	Soll = <u>Einnahmen</u> = Ausgaben ./. Haushaltsreste vom Vorjahr + neue Haushalts- reste (H)	Ist	Neue Reste K = Kassenreste H = Haushaltsreste	Planvergleich		
						Haushaltsansatz	Soll (Spalte 3) Mehr (+) Weniger (-) als Ansatz (Spalte 6)	Zulässige Mehrausgaben  Üpl./Apl.bewilligte oder nach § 17 GemHVO
0	1	2	3	4	5	6	7	8
	<b>Ausgaben</b>	H 0,00 0,00	301,05	2.301,05	0,00	2.000,00	0,00 0,00	0,00
	<b>Überschuss / Zuschussbedarf</b>	H 2.000,00 0,00	-301,05	-2.301,05	0,00	-2.000,00	-1.698,95 0,00	0,00
		H -2.000,00					1.698,95	

**Einzelplan Haushaltsrechnung  
Vermögenshaushalt 2017  
in - € -**

0 Allgemeine Verwaltung  
03 Finanzverwaltung  
**03000 Stadtkämmerei**

Nr.	Bezeichnung	Reste vom Vorjahr K = Kassenreste H = Haushaltsreste	Soll = Einnahmen = Ausgaben ./. Haushaltsreste vom Vorjahr + neue Haushalts- reste (H)	Ist	Neue Reste K = Kassenreste H = Haushaltsreste	Planvergleich		
						Haushaltsansatz	Soll (Spalte 3) Mehr (+) Weniger (-) als Ansatz (Spalte 6)	Zulässige Mehrausgaben  Üpl./Apl.bewilligte oder nach § 17 GemHVO
0	1	2	3	4	5	6	7	8
	<b>999</b>							
	<b><u>Ausgaben</u></b>							
93000	Beteiligungen, Kapitaleinlagen	0,00	150,00	150,00	0,00	100,00	50,00	50,00
93500	Erwerb von beweglichen Sachen	H 5.000,00	-2.329,48	1.170,52	NH 1.500,00	1.000,00	-3.329,48	0,00
	<b>Ausgaben</b>	H <b>5.000,00</b>	<b>-2.179,48</b>	<b>1.320,52</b>	NH <b>1.500,00</b>	<b>1.100,00</b>	<b>-3.279,48</b>	<b>50,00</b>
	<b><u>Abschluss UA 03000</u></b>							
	<b>Einnahmen</b>	0,00	0,00	0,00	0,00	0,00	0,00	0,00
		H 0,00			NH 0,00		0,00	
	<b>Ausgaben</b>	0,00	-2.179,48	1.320,52	0,00	1.100,00	50,00	50,00
		H 5.000,00			NH 1.500,00		-3.329,48	
	<b>Überschuss / Zuschussbedarf</b>	0,00	2.179,48	-1.320,52	0,00	-1.100,00	-50,00	-50,00
		H -5.000,00			NH -1.500,00		3.329,48	
	<b><u>Abschluss 4abschnitt 0300</u></b>							
	<b>Einnahmen</b>	0,00	0,00	0,00	0,00	0,00	0,00	0,00
		H 0,00			NH 0,00		0,00	
	<b>Ausgaben</b>	0,00	-2.179,48	1.320,52	0,00	1.100,00	50,00	50,00
		H 5.000,00			NH 1.500,00		-3.329,48	
	<b>Überschuss / Zuschussbedarf</b>	0,00	2.179,48	-1.320,52	0,00	-1.100,00	-50,00	-50,00
		H -5.000,00			NH -1.500,00		3.329,48	

**Einzelplan Haushaltsrechnung  
Vermögenshaushalt 2017  
in - € -**

0 Allgemeine Verwaltung  
03 Finanzverwaltung  
**03010 Stadtkasse**

Nr.	Bezeichnung	Reste vom Vorjahr K = Kassenreste H = Haushaltsreste	Soll = Einnahmen = Ausgaben ./. Haushaltsreste vom Vorjahr + neue Haushalts- reste (H)	Ist	Neue Reste K = Kassenreste H = Haushaltsreste	Planvergleich		
						Haushaltsansatz	Soll (Spalte 3) Mehr (+) Weniger (-) als Ansatz (Spalte 6)	Zulässige Mehrausgaben  Üpl./Apl.bewilligte oder nach § 17 GemHVO
0	1	2	3	4	5	6	7	8
	<b>999</b>							
	<b><u>Ausgaben</u></b>							
93500	Erwerb von beweglichen Sachen	H 2.500,00	1.500,00	1.772,95	NH 2.227,05	1.500,00	0,00	0,00
	<b>Ausgaben</b>	H <b>2.500,00</b>	<b>1.500,00</b>	<b>1.772,95</b>	NH <b>2.227,05</b>	<b>1.500,00</b>	<b>0,00</b>	<b>0,00</b>
	<b><u>Abschluss UA 03010</u></b>							
	<b>Einnahmen</b>	H <b>0,00</b>	<b>0,00</b>	<b>0,00</b>	<b>0,00</b>	<b>0,00</b>	<b>0,00</b>	<b>0,00</b>
	<b>Ausgaben</b>	H <b>0,00</b>	<b>1.500,00</b>	<b>1.772,95</b>	NH <b>0,00</b>	<b>1.500,00</b>	<b>0,00</b>	<b>0,00</b>
	<b>Überschuss / Zuschussbedarf</b>	H <b>2.500,00</b>	<b>-1.500,00</b>	<b>-1.772,95</b>	NH <b>2.227,05</b>	<b>1.500,00</b>	<b>0,00</b>	<b>0,00</b>
	<b>Überschuss / Zuschussbedarf</b>	H <b>0,00</b>	<b>-1.500,00</b>	<b>-1.772,95</b>	NH <b>0,00</b>	<b>-1.500,00</b>	<b>0,00</b>	<b>0,00</b>
	<b>Überschuss / Zuschussbedarf</b>	H <b>-2.500,00</b>			NH <b>-2.227,05</b>		<b>0,00</b>	
	<b><u>Abschluss 4abschnitt 0301</u></b>							
	<b>Einnahmen</b>	H <b>0,00</b>	<b>0,00</b>	<b>0,00</b>	<b>0,00</b>	<b>0,00</b>	<b>0,00</b>	<b>0,00</b>
	<b>Ausgaben</b>	H <b>0,00</b>	<b>1.500,00</b>	<b>1.772,95</b>	NH <b>0,00</b>	<b>1.500,00</b>	<b>0,00</b>	<b>0,00</b>
	<b>Überschuss / Zuschussbedarf</b>	H <b>2.500,00</b>	<b>-1.500,00</b>	<b>-1.772,95</b>	NH <b>2.227,05</b>	<b>1.500,00</b>	<b>0,00</b>	<b>0,00</b>
	<b>Überschuss / Zuschussbedarf</b>	H <b>0,00</b>	<b>-1.500,00</b>	<b>-1.772,95</b>	NH <b>0,00</b>	<b>-1.500,00</b>	<b>0,00</b>	<b>0,00</b>
	<b>Überschuss / Zuschussbedarf</b>	H <b>-2.500,00</b>			NH <b>-2.227,05</b>		<b>0,00</b>	
	<b><u>Abschluss Oberabschnitt 030</u></b>							
	<b>Einnahmen</b>	H <b>0,00</b>	<b>0,00</b>	<b>0,00</b>	<b>0,00</b>	<b>0,00</b>	<b>0,00</b>	<b>0,00</b>
	<b>Ausgaben</b>	H <b>0,00</b>	<b>-679,48</b>	<b>3.093,47</b>	NH <b>0,00</b>	<b>2.600,00</b>	<b>50,00</b>	<b>50,00</b>
	<b>Überschuss / Zuschussbedarf</b>	H <b>7.500,00</b>	<b>679,48</b>	<b>-3.093,47</b>	NH <b>3.727,05</b>	<b>-2.600,00</b>	<b>-3.329,48</b>	<b>-50,00</b>
	<b>Überschuss / Zuschussbedarf</b>	H <b>0,00</b>	<b>679,48</b>	<b>-3.093,47</b>	NH <b>0,00</b>	<b>-2.600,00</b>	<b>-50,00</b>	<b>-50,00</b>
	<b>Überschuss / Zuschussbedarf</b>	H <b>-7.500,00</b>			NH <b>-3.727,05</b>		<b>3.329,48</b>	

**Einzelplan Haushaltsrechnung  
Vermögenshaushalt 2017  
in - € -**

0 Allgemeine Verwaltung  
03 Finanzverwaltung  
**03500 Liegenschaftsverwaltung und Einsichtsstelle Grundbuch**

Nr.	Bezeichnung	Reste vom Vorjahr K = Kassenreste H = Haushaltsreste	Soll = Einnahmen = Ausgaben ./. Haushaltsreste vom Vorjahr + neue Haushalts- reste (H)	Ist	Neue Reste K = Kassenreste H = Haushaltsreste	Planvergleich		
						Haushaltsansatz	Soll (Spalte 3) Mehr (+) Weniger (-) als Ansatz (Spalte 6)	Zulässige Mehrausgaben  Üpl./Apl.bewilligte oder nach § 17 GemHVO
0	1	2	3	4	5	6	7	8
	<b>999</b>							
	<b><u>Ausgaben</u></b>							
93500	Erwerb von beweglichen Sachen	H 2.500,00	-1.881,87	618,13	0,00	0,00	-1.881,87	0,00
	<b>Ausgaben</b>	H <b>2.500,00</b>	<b>-1.881,87</b>	<b>618,13</b>	<b>0,00</b>	<b>0,00</b>	<b>-1.881,87</b>	<b>0,00</b>
	<b><u>Abschluss UA 03500</u></b>							
	<b>Einnahmen</b>	0,00	0,00	0,00	0,00	0,00	0,00	0,00
		H 0,00					0,00	
	<b>Ausgaben</b>	0,00	-1.881,87	618,13	0,00	0,00	0,00	0,00
		H 2.500,00					-1.881,87	
	<b>Überschuss / Zuschussbedarf</b>	0,00	1.881,87	-618,13	0,00	0,00	0,00	0,00
		H -2.500,00					1.881,87	
	<b><u>Abschluss 4abschnitt 0350</u></b>							
	<b>Einnahmen</b>	0,00	0,00	0,00	0,00	0,00	0,00	0,00
		H 0,00					0,00	
	<b>Ausgaben</b>	0,00	-1.881,87	618,13	0,00	0,00	0,00	0,00
		H 2.500,00					-1.881,87	
	<b>Überschuss / Zuschussbedarf</b>	0,00	1.881,87	-618,13	0,00	0,00	0,00	0,00
		H -2.500,00					1.881,87	
	<b><u>Abschluss Oberabschnitt 035</u></b>							
	<b>Einnahmen</b>	0,00	0,00	0,00	0,00	0,00	0,00	0,00
		H 0,00					0,00	
	<b>Ausgaben</b>	0,00	-1.881,87	618,13	0,00	0,00	0,00	0,00
		H 2.500,00					-1.881,87	
	<b>Überschuss / Zuschussbedarf</b>	0,00	1.881,87	-618,13	0,00	0,00	0,00	0,00
		H -2.500,00					1.881,87	
	<b><u>Abschluss Abschnitt 03</u></b>							

**Einzelplan Haushaltsrechnung  
Vermögenshaushalt 2017  
in - € -**

**03500 Liegenschaftsverwaltung und Einsichtsstelle Grundbuch**

Nr.	Bezeichnung	Reste vom Vorjahr K = Kassenreste H = Haushaltsreste	Soll = <u>Einnahmen</u> = Ausgaben ./. Haushaltsreste vom Vorjahr + neue Haushalts- reste (H)	Ist	Neue Reste K = Kassenreste H = Haushaltsreste	Planvergleich		
						Haushaltsansatz	Soll (Spalte 3) Mehr (+) Weniger (-) als Ansatz (Spalte 6)	Zulässige Mehrausgaben  Üpl./Apl.bewilligte oder nach § 17 GemHVO
0	1	2	3	4	5	6	7	8
	<b>Einnahmen</b>	<b>0,00</b>	<b>0,00</b>	<b>0,00</b>	<b>0,00</b>	<b>0,00</b>	<b>0,00</b>	<b>0,00</b>
		H 0,00			NH 0,00		0,00	
	<b>Ausgaben</b>	<b>0,00</b>	<b>-2.561,35</b>	<b>3.711,60</b>	<b>0,00</b>	<b>2.600,00</b>	<b>50,00</b>	<b>50,00</b>
		H 10.000,00			NH 3.727,05		-5.211,35	
	<b>Überschuss / Zuschussbedarf</b>	<b>0,00</b>	<b>2.561,35</b>	<b>-3.711,60</b>	<b>0,00</b>	<b>-2.600,00</b>	<b>-50,00</b>	<b>-50,00</b>
		H -10.000,00			NH -3.727,05		5.211,35	



**Einzelplan Haushaltsrechnung  
Vermögenshaushalt 2017  
in - € -**

0 Allgemeine Verwaltung  
05 Besondere Dienststellen der allgemeinen Verwaltung  
**05000 Standesamt**

Nr.	Bezeichnung	Reste vom Vorjahr K = Kassenreste H = Haushaltsreste	Soll = Einnahmen = Ausgaben ./. Haushaltsreste vom Vorjahr + neue Haushalts- reste (H)	Ist	Neue Reste K = Kassenreste H = Haushaltsreste	Planvergleich		
						Haushaltsansatz	Soll (Spalte 3) Mehr (+) Weniger (-) als Ansatz (Spalte 6)	Zulässige Mehrausgaben  Üpl./Apl.bewilligte oder nach § 17 GemHVO
0	1	2	3	4	5	6	7	8
	<b>999</b>							
	<b><u>Ausgaben</u></b>							
93500	Erwerb von beweglichen Sachen	H 1.255,66	500,00	0,00	NH 1.755,66	500,00	0,00	0,00
	<b>Ausgaben</b>	H <b>1.255,66</b>	<b>500,00</b>	<b>0,00</b>	NH <b>1.755,66</b>	<b>500,00</b>	<b>0,00</b>	<b>0,00</b>
	<b><u>Abschluss UA 05000</u></b>							
	<b>Einnahmen</b>	H <b>0,00</b>	<b>0,00</b>	<b>0,00</b>	NH <b>0,00</b>	<b>0,00</b>	<b>0,00</b>	<b>0,00</b>
	<b>Ausgaben</b>	H <b>0,00</b>	<b>500,00</b>	<b>0,00</b>	NH <b>0,00</b>	<b>500,00</b>	<b>0,00</b>	<b>0,00</b>
	<b>Überschuss / Zuschussbedarf</b>	H <b>1.255,66</b>	<b>-500,00</b>	<b>0,00</b>	NH <b>1.755,66</b>	<b>-500,00</b>	<b>0,00</b>	<b>0,00</b>
	<b><u>Abschluss 4abschnitt 0500</u></b>	H <b>-1.255,66</b>	<b>-500,00</b>	<b>0,00</b>	NH <b>-1.755,66</b>	<b>-500,00</b>	<b>0,00</b>	<b>0,00</b>
	<b>Einnahmen</b>	H <b>0,00</b>	<b>0,00</b>	<b>0,00</b>	NH <b>0,00</b>	<b>0,00</b>	<b>0,00</b>	<b>0,00</b>
	<b>Ausgaben</b>	H <b>0,00</b>	<b>500,00</b>	<b>0,00</b>	NH <b>0,00</b>	<b>500,00</b>	<b>0,00</b>	<b>0,00</b>
	<b>Überschuss / Zuschussbedarf</b>	H <b>1.255,66</b>	<b>-500,00</b>	<b>0,00</b>	NH <b>1.755,66</b>	<b>-500,00</b>	<b>0,00</b>	<b>0,00</b>
	<b><u>Abschluss Oberabschnitt 050</u></b>	H <b>-1.255,66</b>	<b>-500,00</b>	<b>0,00</b>	NH <b>-1.755,66</b>	<b>-500,00</b>	<b>0,00</b>	<b>0,00</b>
	<b>Einnahmen</b>	H <b>0,00</b>	<b>0,00</b>	<b>0,00</b>	NH <b>0,00</b>	<b>0,00</b>	<b>0,00</b>	<b>0,00</b>
	<b>Ausgaben</b>	H <b>0,00</b>	<b>500,00</b>	<b>0,00</b>	NH <b>0,00</b>	<b>500,00</b>	<b>0,00</b>	<b>0,00</b>
	<b>Überschuss / Zuschussbedarf</b>	H <b>1.255,66</b>	<b>-500,00</b>	<b>0,00</b>	NH <b>1.755,66</b>	<b>-500,00</b>	<b>0,00</b>	<b>0,00</b>
	<b><u>Abschluss Abschnitt 05</u></b>	H <b>-1.255,66</b>	<b>-500,00</b>	<b>0,00</b>	NH <b>-1.755,66</b>	<b>-500,00</b>	<b>0,00</b>	<b>0,00</b>

**Einzelplan Haushaltsrechnung  
Vermögenshaushalt 2017  
in - € -**

05000 Standesamt								
Nr.	Bezeichnung	Reste vom Vorjahr K = Kassenreste H = Haushaltsreste	Soll = Einnahmen = Ausgaben ./. Haushaltsreste vom Vorjahr + neue Haushalts- reste (H)	Ist	Neue Reste K = Kassenreste H = Haushaltsreste	Planvergleich		
						Haushaltsansatz	Soll (Spalte 3) Mehr (+) Weniger (-) als Ansatz (Spalte 6)	Zulässige Mehrausgaben  Üpl./Apl.bewilligte oder nach § 17 GemHVO
0	1	2	3	4	5	6	7	8
	<b>Einnahmen</b>		<b>0,00</b>	<b>0,00</b>	<b>0,00</b>	<b>0,00</b>	<b>0,00</b>	<b>0,00</b>
		H	<b>0,00</b>		NH	<b>0,00</b>	<b>0,00</b>	
	<b>Ausgaben</b>		<b>500,00</b>	<b>0,00</b>	<b>0,00</b>	<b>500,00</b>	<b>0,00</b>	<b>0,00</b>
		H	<b>1.255,66</b>		NH	<b>1.755,66</b>	<b>0,00</b>	
	<b>Überschuss / Zuschussbedarf</b>		<b>-500,00</b>	<b>0,00</b>	<b>0,00</b>	<b>-500,00</b>	<b>0,00</b>	<b>0,00</b>
		H	<b>-1.255,66</b>		NH	<b>-1.755,66</b>	<b>0,00</b>	

**Einzelplan Haushaltsrechnung  
Vermögenshaushalt 2017  
in - € -**

0 Allgemeine Verwaltung  
06 Einrichtungen für die gesamte Verwaltung  
**06010 Rathaus Stockach**

Nr.	Bezeichnung	Reste vom Vorjahr K = Kassenreste H = Haushaltsreste	Soll = Einnahmen = Ausgaben ./. Haushaltsreste vom Vorjahr + neue Haushalts- reste (H)	Ist	Neue Reste K = Kassenreste H = Haushaltsreste	Planvergleich		
						Haushaltsansatz	Soll (Spalte 3) Mehr (+) Weniger (-) als Ansatz (Spalte 6)	Zulässige Mehrausgaben  Üpl./Apl.bewilligte oder nach § 17 GemHVO
0	1	2	3	4	5	6	7	8
	<b>999</b>							
	<b>Ausgaben</b>							
94000	Baumaßnahmen	H 137.035,03	20.000,00	3.465,73	NH 153.569,30	20.000,00	0,00	0,00
	<b>Ausgaben</b>	H <b>137.035,03</b>	<b>20.000,00</b>	<b>3.465,73</b>	NH <b>153.569,30</b>	<b>20.000,00</b>	<b>0,00</b>	<b>0,00</b>
	<u><b>Abschluss UA 06010</b></u>							
	<b>Einnahmen</b>	0,00	0,00	0,00	0,00	0,00	0,00	0,00
	<b>Ausgaben</b>	H 0,00	20.000,00	3.465,73	NH 0,00	20.000,00	0,00	0,00
	<b>Überschuss / Zuschussbedarf</b>	H 137.035,03	-20.000,00	-3.465,73	NH 153.569,30	-20.000,00	0,00	0,00
	<b>Überschuss / Zuschussbedarf</b>	H 0,00	-20.000,00	-3.465,73	NH 0,00	-20.000,00	0,00	0,00
	<b>Überschuss / Zuschussbedarf</b>	H -137.035,03			NH -153.569,30		0,00	
	<u><b>Abschluss 4abschnitt 0601</b></u>							
	<b>Einnahmen</b>	0,00	0,00	0,00	0,00	0,00	0,00	0,00
	<b>Ausgaben</b>	H 0,00	20.000,00	3.465,73	NH 0,00	20.000,00	0,00	0,00
	<b>Überschuss / Zuschussbedarf</b>	H 137.035,03	-20.000,00	-3.465,73	NH 153.569,30	-20.000,00	0,00	0,00
	<b>Überschuss / Zuschussbedarf</b>	H 0,00	-20.000,00	-3.465,73	NH 0,00	-20.000,00	0,00	0,00
	<b>Überschuss / Zuschussbedarf</b>	H -137.035,03			NH -153.569,30		0,00	
	<u><b>Abschluss Oberabschnitt 060</b></u>							
	<b>Einnahmen</b>	0,00	0,00	0,00	0,00	0,00	0,00	0,00
	<b>Ausgaben</b>	H 0,00	20.000,00	3.465,73	NH 0,00	20.000,00	0,00	0,00
	<b>Überschuss / Zuschussbedarf</b>	H 137.035,03	-20.000,00	-3.465,73	NH 153.569,30	-20.000,00	0,00	0,00
	<b>Überschuss / Zuschussbedarf</b>	H 0,00	-20.000,00	-3.465,73	NH 0,00	-20.000,00	0,00	0,00
	<b>Überschuss / Zuschussbedarf</b>	H -137.035,03			NH -153.569,30		0,00	

**Einzelplan Haushaltsrechnung  
Vermögenshaushalt 2017  
in - € -**

0 Allgemeine Verwaltung  
06 Einrichtungen für die gesamte Verwaltung  
**06100 EDV und Telekommunikation**

Nr.	Bezeichnung	Reste vom Vorjahr K = Kassenreste H = Haushaltsreste	Soll = Einnahmen = Ausgaben ./. Haushaltsreste vom Vorjahr + neue Haushalts- reste (H)	Ist	Neue Reste K = Kassenreste H = Haushaltsreste	Planvergleich		
						Haushaltsansatz	Soll (Spalte 3) Mehr (+) Weniger (-) als Ansatz (Spalte 6)	Zulässige Mehrausgaben  Üpl./Apl.bewilligte oder nach § 17 GemHVO
0	1	2	3	4	5	6	7	8
	<b>001 Ausgaben</b>							
93500	Allgemein und Server	H 13.861,39	79.324,96	93.186,35	0,00	80.000,00	-675,04	0,00
	<b>Ausgaben</b>	H <b>13.861,39</b>	<b>79.324,96</b>	<b>93.186,35</b>	<b>0,00</b>	<b>80.000,00</b>	<b>-675,04</b>	<b>0,00</b>
	<b>Abschluss Maßnahme 001</b>							
	<b>Einnahmen</b>	0,00	0,00	0,00	0,00	0,00	0,00	0,00
	<b>Ausgaben</b>	H 0,00	79.324,96	93.186,35	0,00	80.000,00	0,00	0,00
	<b>Überschuss / Zuschussbedarf</b>	H 13.861,39	-79.324,96	-93.186,35	0,00	-80.000,00	-675,04	0,00
		H -13.861,39					675,04	
	<b>002 Ausgaben</b>							
93500	Workstation	0,00	19.418,95	18.118,57	K 1.300,38	19.800,00	-381,05	0,00
	<b>Ausgaben</b>	0,00	19.418,95	18.118,57	K 1.300,38	19.800,00	-381,05	0,00
	<b>Abschluss Maßnahme 002</b>							
	<b>Einnahmen</b>	0,00	0,00	0,00	K 0,00	0,00	0,00	0,00
	<b>Ausgaben</b>	0,00	19.418,95	18.118,57	K 1.300,38	19.800,00	0,00	0,00
	<b>Überschuss / Zuschussbedarf</b>	0,00	-19.418,95	-18.118,57	K -1.300,38	-19.800,00	-381,05	0,00
							381,05	
999								

**Einzelplan Haushaltsrechnung  
Vermögenshaushalt 2017  
in - € -**

**06100 EDV und Telekommunikation**

Nr.	Bezeichnung	Reste vom Vorjahr K = Kassenreste H = Haushaltsreste	Soll = Einnahmen = Ausgaben ./. Haushaltsreste vom Vorjahr + neue Haushalts- reste (H)	Ist	Neue Reste K = Kassenreste H = Haushaltsreste	Planvergleich		
						Haushaltsansatz	Soll (Spalte 3) Mehr (+) Weniger (-) als Ansatz (Spalte 6)	Zulässige Mehrausgaben  Üpl./Apl.bewilligte oder nach § 17 GemHVO
0	1	2	3	4	5	6	7	8
	<b><u>Einnahmen</u></b>							
34500	Veräußerung von bewegl. Sachen	0,00	1.400,00	1.400,00	0,00	0,00	1.400,00	0,00
	<b>Einnahmen</b>	<b>0,00</b>	<b>1.400,00</b>	<b>1.400,00</b>	<b>0,00</b>	<b>0,00</b>	<b>1.400,00</b>	<b>0,00</b>
	<b><u>Ausgaben</u></b>							
93540	Software-Lizenzen	K 11.065,81 H 4.967,95	103.000,00	58.988,88	K 3.927,00 NH 56.117,88	54.000,00	49.000,00	49.000,00
	<b>Ausgaben</b>	<b>K 11.065,81 H 4.967,95</b>	<b>103.000,00</b>	<b>58.988,88</b>	<b>K 3.927,00 NH 56.117,88</b>	<b>54.000,00</b>	<b>49.000,00</b>	<b>49.000,00</b>
	<b><u>Abschluss UA 06100</u></b>							
	<b>Einnahmen</b>	K 0,00 H 0,00	1.400,00	1.400,00	K 0,00 NH 0,00	0,00	1.400,00	0,00
	<b>Ausgaben</b>	K 11.065,81 H 18.829,34	201.743,91	170.293,80	K 5.227,38 NH 56.117,88	153.800,00	49.000,00	49.000,00
	<b>Überschuss / Zuschussbedarf</b>	K -11.065,81 H -18.829,34	-200.343,91	-168.893,80	K -5.227,38 NH -56.117,88	-153.800,00	-47.600,00	-49.000,00
	<b><u>Abschluss 4abschnitt 0610</u></b>							
	<b>Einnahmen</b>	K 0,00 H 0,00	1.400,00	1.400,00	K 0,00 NH 0,00	0,00	1.400,00	0,00
	<b>Ausgaben</b>	K 11.065,81 H 18.829,34	201.743,91	170.293,80	K 5.227,38 NH 56.117,88	153.800,00	49.000,00	49.000,00
	<b>Überschuss / Zuschussbedarf</b>	K -11.065,81 H -18.829,34	-200.343,91	-168.893,80	K -5.227,38 NH -56.117,88	-153.800,00	-47.600,00	-49.000,00
	<b><u>Abschluss Oberabschnitt 061</u></b>							
	<b>Einnahmen</b>	K 0,00 H 0,00	1.400,00	1.400,00	K 0,00 NH 0,00	0,00	1.400,00	0,00
	<b>Ausgaben</b>	K 11.065,81 H 18.829,34	201.743,91	170.293,80	K 5.227,38 NH 56.117,88	153.800,00	49.000,00	49.000,00
	<b>Überschuss / Zuschussbedarf</b>	K -11.065,81	-200.343,91	-168.893,80	K -5.227,38	-153.800,00	-47.600,00	-49.000,00

**Einzelplan Haushaltsrechnung  
Vermögenshaushalt 2017  
in - € -**

**06100 EDV und Telekommunikation**

Nr.	Bezeichnung	Reste vom Vorjahr K = Kassenreste H = Haushaltsreste	Soll = Einnahmen = Ausgaben ./. Haushaltsreste vom Vorjahr + neue Haushalts- reste (H)	Ist	Neue Reste K = Kassenreste H = Haushaltsreste	Planvergleich		
						Haushaltsansatz	Soll (Spalte 3) Mehr (+) Weniger (-) als Ansatz (Spalte 6)	Zulässige Mehrausgaben  Üpl./Apl.bewilligte oder nach § 17 GemHVO
0	1	2	3	4	5	6	7	8
	<b>Abschluss Abschnitt 06</b>	H -18.829,34			NH -56.117,88		1.056,09	
	<b>Einnahmen</b>	K 0,00	1.400,00	1.400,00	K 0,00	0,00	1.400,00	0,00
		H 0,00			NH 0,00		0,00	
	<b>Ausgaben</b>	K 11.065,81	221.743,91	173.759,53	K 5.227,38	173.800,00	49.000,00	49.000,00
		H 155.864,37			NH 209.687,18		-1.056,09	
	<b>Überschuss / Zuschussbedarf</b>	K -11.065,81	-220.343,91	-172.359,53	K -5.227,38	-173.800,00	-47.600,00	-49.000,00
		H -155.864,37			NH -209.687,18		1.056,09	
	<b>Abschluss Einzelplan 0</b>							
	<b>Einnahmen</b>	K 0,00	1.400,00	1.400,00	K 0,00	0,00	1.400,00	0,00
		H 0,00			NH 0,00		0,00	
	<b>Ausgaben</b>	K 11.065,81	219.983,61	179.772,18	K 5.227,38	178.900,00	49.050,00	49.050,00
		H 169.120,03			NH 215.169,89		-7.966,39	
	<b>Überschuss / Zuschussbedarf</b>	K -11.065,81	-218.583,61	-178.372,18	K -5.227,38	-178.900,00	-47.650,00	-49.050,00
		H -169.120,03			NH -215.169,89		7.966,39	

**Einzelplan Haushaltsrechnung  
Vermögenshaushalt 2017  
in - € -**

1	<b>Öffentliche Sicherheit und Ordnung</b>
11	Öffentliche Ordnung
13	Feuerschutz

**Einzelplan Haushaltsrechnung  
Vermögenshaushalt 2017  
in - € -**

1 Öffentliche Sicherheit und Ordnung  
11 Öffentliche Ordnung  
11000 Amt für öffentliche Ordnung

Nr.	Bezeichnung	Reste vom Vorjahr K = Kassenreste H = Haushaltsreste	Soll = Einnahmen = Ausgaben ./. Haushaltsreste vom Vorjahr + neue Haushalts- reste (H)	Ist	Neue Reste K = Kassenreste H = Haushaltsreste	Planvergleich		
						Haushaltsansatz	Soll (Spalte 3) Mehr (+) Weniger (-) als Ansatz (Spalte 6)	Zulässige Mehrausgaben
								Üpl./Apl.bewilligte oder nach § 17 GemHVO
0	1	2	3	4	5	6	7	8
	<b>001</b>							
	<b><u>Ausgaben</u></b>							
93500	Erwerb von bewegl.Sachen Ordnungs- wesen	0,00	0,00	0,00	0,00	1.000,00	-1.000,00	0,00
	<b>Ausgaben</b>	<b>0,00</b>	<b>0,00</b>	<b>0,00</b>	<b>0,00</b>	<b>1.000,00</b>	<b>-1.000,00</b>	<b>0,00</b>
	<b><u>Abschluss Maßnahme 001</u></b>							
	<b>Einnahmen</b>	<b>0,00</b>	<b>0,00</b>	<b>0,00</b>	<b>0,00</b>	<b>0,00</b>	<b>0,00</b>	<b>0,00</b>
	<b>Ausgaben</b>	<b>0,00</b>	<b>0,00</b>	<b>0,00</b>	<b>0,00</b>	<b>1.000,00</b>	<b>0,00</b>	<b>0,00</b>
	<b>Überschuss / Zuschussbedarf</b>	<b>0,00</b>	<b>0,00</b>	<b>0,00</b>	<b>0,00</b>	<b>-1.000,00</b>	<b>0,00</b>	<b>0,00</b>
							<b>1.000,00</b>	
	<b>002</b>							
	<b><u>Ausgaben</u></b>							
93500	Erwerb von beweglichen Sachen Ver- kehr	0,00	1.977,07	1.977,07	0,00	5.000,00	-3.022,93	0,00
	<b>Ausgaben</b>	<b>0,00</b>	<b>1.977,07</b>	<b>1.977,07</b>	<b>0,00</b>	<b>5.000,00</b>	<b>-3.022,93</b>	<b>0,00</b>
	<b><u>Abschluss Maßnahme 002</u></b>							
	<b>Einnahmen</b>	<b>0,00</b>	<b>0,00</b>	<b>0,00</b>	<b>0,00</b>	<b>0,00</b>	<b>0,00</b>	<b>0,00</b>
	<b>Ausgaben</b>	<b>0,00</b>	<b>1.977,07</b>	<b>1.977,07</b>	<b>0,00</b>	<b>5.000,00</b>	<b>0,00</b>	<b>0,00</b>
	<b>Überschuss / Zuschussbedarf</b>	<b>0,00</b>	<b>-1.977,07</b>	<b>-1.977,07</b>	<b>0,00</b>	<b>-5.000,00</b>	<b>-3.022,93</b>	<b>0,00</b>
							<b>3.022,93</b>	



**Einzelplan Haushaltsrechnung  
Vermögenshaushalt 2017  
in - € -**

**11000 Amt für öffentliche Ordnung**

Nr.	Bezeichnung	Reste vom Vorjahr K = Kassenreste H = Haushaltsreste	Soll = <u>Einnahmen</u> = Ausgaben ./. Haushaltsreste vom Vorjahr + neue Haushalts- reste (H)	Ist	Neue Reste K = Kassenreste H = Haushaltsreste	Planvergleich		
						Haushaltsansatz	Soll (Spalte 3) Mehr (+) Weniger (-) als Ansatz (Spalte 6)	Zulässige Mehrausgaben
								Üpl./Apl.bewilligte oder nach § 17 GemHVO
0	1	2	3	4	5	6	7	8
	<b>003</b>							
	<u><b>Ausgaben</b></u>							
93500	Erwerb von beweglichen Sachen Buß- geld	0,00	0,00	0,00	0,00	5.000,00	-5.000,00	0,00
	<b>Ausgaben</b>	<b>0,00</b>	<b>0,00</b>	<b>0,00</b>	<b>0,00</b>	<b>5.000,00</b>	<b>-5.000,00</b>	<b>0,00</b>
	<u><b>Abschluss Maßnahme 003</b></u>							
	<u><b>Einnahmen</b></u>	<b>0,00</b>	<b>0,00</b>	<b>0,00</b>	<b>0,00</b>	<b>0,00</b>	<b>0,00</b>	<b>0,00</b>
	<b>Ausgaben</b>	<b>0,00</b>	<b>0,00</b>	<b>0,00</b>	<b>0,00</b>	<b>5.000,00</b>	<b>0,00</b>	<b>0,00</b>
	<b>Überschuss / Zuschussbedarf</b>	<b>0,00</b>	<b>0,00</b>	<b>0,00</b>	<b>0,00</b>	<b>-5.000,00</b>	<b>0,00</b>	<b>0,00</b>
							<b>5.000,00</b>	
	<b>999</b>							
	<u><b>Einnahmen</b></u>							
34500	Veräußerung von bewegl. Sachen	0,00	440,00	440,00	0,00	0,00	440,00	0,00
	<b>Einnahmen</b>	<b>0,00</b>	<b>440,00</b>	<b>440,00</b>	<b>0,00</b>	<b>0,00</b>	<b>440,00</b>	<b>0,00</b>
	<u><b>Ausgaben</b></u>							
96000	Radaranl./Geschwindigkeitsinfo anlagen	7.545,80			1.977,07			
		20.940,36	70.000,00	22.676,38	73.832,71	70.000,00	0,00	0,00
	<b>Ausgaben</b>	<b>7.545,80</b>			<b>1.977,07</b>			
		<b>20.940,36</b>	<b>70.000,00</b>	<b>22.676,38</b>	<b>73.832,71</b>	<b>70.000,00</b>	<b>0,00</b>	<b>0,00</b>
	<u><b>Abschluss UA 11000</b></u>							
	<u><b>Einnahmen</b></u>	<b>0,00</b>	<b>440,00</b>	<b>440,00</b>	<b>0,00</b>	<b>0,00</b>	<b>440,00</b>	<b>0,00</b>
	<b>Ausgaben</b>	<b>7.545,80</b>	<b>71.977,07</b>	<b>24.653,45</b>	<b>1.977,07</b>	<b>81.000,00</b>	<b>0,00</b>	<b>0,00</b>
		<b>20.940,36</b>			<b>73.832,71</b>		<b>-9.022,93</b>	

**Einzelplan Haushaltsrechnung  
Vermögenshaushalt 2017  
in - € -**

**11000 Amt für öffentliche Ordnung**

Nr.	Bezeichnung	Reste vom Vorjahr K = Kassenreste H = Haushaltsreste	Soll = Einnahmen = Ausgaben ./. Haushaltsreste vom Vorjahr + neue Haushalts- reste (H)	Ist	Neue Reste K = Kassenreste H = Haushaltsreste	Planvergleich		
						Haushaltsansatz	Soll (Spalte 3) Mehr (+) Weniger (-) als Ansatz (Spalte 6)	Zulässige Mehrausgaben  Üpl./Apl.bewilligte oder nach § 17 GemHVO
0	1	2	3	4	5	6	7	8
	<b>Überschuss / Zuschussbedarf</b>	K -7.545,80	-71.537,07	-24.213,45	K -1.977,07	-81.000,00	440,00	0,00
		H -20.940,36			NH -73.832,71		9.022,93	
	<b><u>Abschluss 4abschnitt 1100</u></b>							
	<b>Einnahmen</b>	K 0,00	440,00	440,00	K 0,00	0,00	440,00	0,00
		H 0,00			NH 0,00		0,00	
	<b>Ausgaben</b>	K 7.545,80	71.977,07	24.653,45	K 1.977,07	81.000,00	0,00	0,00
		H 20.940,36			NH 73.832,71		-9.022,93	
	<b>Überschuss / Zuschussbedarf</b>	K -7.545,80	-71.537,07	-24.213,45	K -1.977,07	-81.000,00	440,00	0,00
		H -20.940,36			NH -73.832,71		9.022,93	
	<b><u>Abschluss Oberabschnitt 110</u></b>							
	<b>Einnahmen</b>	K 0,00	440,00	440,00	K 0,00	0,00	440,00	0,00
		H 0,00			NH 0,00		0,00	
	<b>Ausgaben</b>	K 7.545,80	71.977,07	24.653,45	K 1.977,07	81.000,00	0,00	0,00
		H 20.940,36			NH 73.832,71		-9.022,93	
	<b>Überschuss / Zuschussbedarf</b>	K -7.545,80	-71.537,07	-24.213,45	K -1.977,07	-81.000,00	440,00	0,00
		H -20.940,36			NH -73.832,71		9.022,93	

**Einzelplan Haushaltsrechnung  
Vermögenshaushalt 2017  
in - € -**

1 Öffentliche Sicherheit und Ordnung  
11 Öffentliche Ordnung  
11100 **Bürgeramt**

Nr.	Bezeichnung	Reste vom Vorjahr K = Kassenreste H = Haushaltsreste	Soll = Einnahmen = Ausgaben ./. Haushaltsreste vom Vorjahr + neue Haushalts- reste (H)	Ist	Neue Reste K = Kassenreste H = Haushaltsreste	Planvergleich		
						Haushaltsansatz	Soll (Spalte 3) Mehr (+) Weniger (-) als Ansatz (Spalte 6)	Zulässige Mehrausgaben  Üpl./Apl.bewilligte oder nach § 17 GemHVO
0	1	2	3	4	5	6	7	8
	<b>999</b>							
	<b><u>Ausgaben</u></b>							
93500	Erwerb von beweglichen Sachen	0,00	0,00	0,00	0,00	1.000,00	-1.000,00	0,00
	<b>Ausgaben</b>	<b>0,00</b>	<b>0,00</b>	<b>0,00</b>	<b>0,00</b>	<b>1.000,00</b>	<b>-1.000,00</b>	<b>0,00</b>
	<b><u>Abschluss UA 11100</u></b>							
	<b><u>Einnahmen</u></b>	<b>0,00</b>	<b>0,00</b>	<b>0,00</b>	<b>0,00</b>	<b>0,00</b>	<b>0,00</b>	<b>0,00</b>
	<b>Ausgaben</b>	<b>0,00</b>	<b>0,00</b>	<b>0,00</b>	<b>0,00</b>	<b>1.000,00</b>	<b>0,00</b>	<b>0,00</b>
	<b>Überschuss / Zuschussbedarf</b>	<b>0,00</b>	<b>0,00</b>	<b>0,00</b>	<b>0,00</b>	<b>-1.000,00</b>	<b>-1.000,00</b>	<b>0,00</b>
	<b><u>Abschluss 4abschnitt 1110</u></b>						<b>1.000,00</b>	
	<b><u>Einnahmen</u></b>	<b>0,00</b>	<b>0,00</b>	<b>0,00</b>	<b>0,00</b>	<b>0,00</b>	<b>0,00</b>	<b>0,00</b>
	<b>Ausgaben</b>	<b>0,00</b>	<b>0,00</b>	<b>0,00</b>	<b>0,00</b>	<b>1.000,00</b>	<b>0,00</b>	<b>0,00</b>
	<b>Überschuss / Zuschussbedarf</b>	<b>0,00</b>	<b>0,00</b>	<b>0,00</b>	<b>0,00</b>	<b>-1.000,00</b>	<b>-1.000,00</b>	<b>0,00</b>
	<b><u>Abschluss Oberabschnitt 111</u></b>						<b>1.000,00</b>	
	<b><u>Einnahmen</u></b>	<b>0,00</b>	<b>0,00</b>	<b>0,00</b>	<b>0,00</b>	<b>0,00</b>	<b>0,00</b>	<b>0,00</b>
	<b>Ausgaben</b>	<b>0,00</b>	<b>0,00</b>	<b>0,00</b>	<b>0,00</b>	<b>1.000,00</b>	<b>0,00</b>	<b>0,00</b>
	<b>Überschuss / Zuschussbedarf</b>	<b>0,00</b>	<b>0,00</b>	<b>0,00</b>	<b>0,00</b>	<b>-1.000,00</b>	<b>-1.000,00</b>	<b>0,00</b>
	<b><u>Abschluss Abschnitt 11</u></b>						<b>1.000,00</b>	

**Einzelplan Haushaltsrechnung  
Vermögenshaushalt 2017  
in - € -**

11100 Bürgeramt

Nr.	Bezeichnung	Reste vom Vorjahr K = Kassenreste H = Haushaltsreste	Soll = <u>Einnahmen</u> = Ausgaben ./. Haushaltsreste vom Vorjahr + neue Haushalts- reste (H)	Ist	Neue Reste K = Kassenreste H = Haushaltsreste	Planvergleich		
						Haushaltsansatz	Soll (Spalte 3) Mehr (+) Weniger (-) als Ansatz (Spalte 6)	Zulässige Mehrausgaben  Üpl./Apl.bewilligte oder nach § 17 GemHVO
0	1	2	3	4	5	6	7	8
	<b>Einnahmen</b>	K 0,00 H 0,00	440,00	440,00	K 0,00 NH 0,00	0,00	440,00 0,00	0,00
	<b>Ausgaben</b>	K 7.545,80 H 20.940,36	71.977,07	24.653,45	K 1.977,07 NH 73.832,71	82.000,00	0,00 -10.022,93	0,00
	<b>Überschuss / Zuschussbedarf</b>	K -7.545,80 H -20.940,36	-71.537,07	-24.213,45	K -1.977,07 NH -73.832,71	-82.000,00	440,00 10.022,93	0,00

**Einzelplan Haushaltsrechnung  
Vermögenshaushalt 2017  
in - € -**

1 Öffentliche Sicherheit und Ordnung  
13 Feuerschutz  
**13100 Feuerlöschwesen**

Nr.	Bezeichnung	Reste vom Vorjahr K = Kassenreste H = Haushaltsreste	Soll = Einnahmen = Ausgaben ./. Haushaltsreste vom Vorjahr + neue Haushalts- reste (H)	Ist	Neue Reste K = Kassenreste H = Haushaltsreste	Planvergleich		
						Haushaltsansatz	Soll (Spalte 3) Mehr (+) Weniger (-) als Ansatz (Spalte 6)	Zulässige Mehrausgaben  Üpl./Apl.bewilligte oder nach § 17 GemHVO
0	1	2	3	4	5	6	7	8
	<b>999</b>							
	<b><u>Einnahmen</u></b>							
34900	Rückzahl.Anschaffung beweglicher Sachen	0,00	721,95	721,95	0,00	0,00	721,95	0,00
36100	Zuweisungen und Zuschüsse vom Land	H 161.770,00	48.030,00	27.500,00	NH 182.300,00	48.650,00	-620,00	0,00
36120	Zuweisungen u.Zusch.vom Ausgleichstock	0,00	100.000,00	0,00	NH 100.000,00	100.000,00	0,00	0,00
	<b>Einnahmen</b>	H <b>161.770,00</b>	<b>148.751,95</b>	<b>28.221,95</b>	NH <b>282.300,00</b>	<b>148.650,00</b>	<b>101,95</b>	<b>0,00</b>
	<b><u>Ausgaben</u></b>							
93500	Erwerb von beweglichen Sachen	K 1.572,81						
		H 372.126,30	324.100,00	140.335,11	NH 557.464,00	324.100,00	0,00	0,00
93520	Erw.bewegl.Sachen Fw.ger.haus Mahlsp./Hg	H 20.000,00	2.000,00	0,00	NH 22.000,00	2.000,00	0,00	0,00
94030	Feuerwehrgerätehaus Stockach	0,00	15.000,00	0,00	NH 15.000,00	15.000,00	0,00	0,00
94040	Feuerwehrgerätehaus Seelfingen	H 15.000,00	50.000,00	0,00	NH 65.000,00	50.000,00	0,00	0,00
94050	Erweiterung Feuerwehrgerä- teh.Mahlsp.i.Hg	H 329.032,17	250.000,00	253.575,80	K 9.329,60 NH 316.126,77	250.000,00	0,00	0,00
	<b>Ausgaben</b>	K <b>1.572,81</b>			K <b>9.329,60</b>			
		H <b>736.158,47</b>	<b>641.100,00</b>	<b>393.910,91</b>	NH <b>975.590,77</b>	<b>641.100,00</b>	<b>0,00</b>	<b>0,00</b>
	<b><u>Abschluss UA 13100</u></b>							
	<b>Einnahmen</b>	K <b>0,00</b>	<b>148.751,95</b>	<b>28.221,95</b>	K <b>0,00</b>	<b>148.650,00</b>	<b>721,95</b>	<b>0,00</b>
		H <b>161.770,00</b>			NH <b>282.300,00</b>		<b>-620,00</b>	
	<b>Ausgaben</b>	K <b>1.572,81</b>	<b>641.100,00</b>	<b>393.910,91</b>	K <b>9.329,60</b>	<b>641.100,00</b>	<b>0,00</b>	<b>0,00</b>
		H <b>736.158,47</b>			NH <b>975.590,77</b>		<b>0,00</b>	
	<b>Überschuss / Zuschussbedarf</b>	K <b>-1.572,81</b>	<b>-492.348,05</b>	<b>-365.688,96</b>	K <b>-9.329,60</b>	<b>-492.450,00</b>	<b>721,95</b>	<b>0,00</b>

### Einzelplan Haushaltsrechnung Vermögenshaushalt 2017 in - € -

## 13100 Feuerlöschwesen

Nr.	Bezeichnung	Reste vom Vorjahr K = Kassenreste H = Haushaltsreste	Soll = Einnahmen = Ausgaben ./. Haushaltsreste vom Vorjahr + neue Haushalts- reste (H)	Ist	Neue Reste K = Kassenreste H = Haushaltsreste	Planvergleich		
						Haushaltsansatz	Soll (Spalte 3) Mehr (+) Weniger (-) als Ansatz (Spalte 6)	Zulässige Mehrausgaben  Üpl./Apl.bewilligte oder nach § 17 GemHVO
0	1	2	3	4	5	6	7	8
	<b>Abschluss 4abschnitt 1310</b>	H -574.388,47			NH -693.290,77		-620,00	
	<b>Einnahmen</b>	K 0,00	148.751,95	28.221,95	K 0,00	148.650,00	721,95	0,00
		H 161.770,00			NH 282.300,00		-620,00	
	<b>Ausgaben</b>	K 1.572,81	641.100,00	393.910,91	K 9.329,60	641.100,00	0,00	0,00
		H 736.158,47			NH 975.590,77		0,00	
	<b>Überschuss / Zuschussbedarf</b>	K -1.572,81	-492.348,05	-365.688,96	K -9.329,60	-492.450,00	721,95	0,00
		H -574.388,47			NH -693.290,77		-620,00	
	<b>Abschluss Oberabschnitt 131</b>							
	<b>Einnahmen</b>	K 0,00	148.751,95	28.221,95	K 0,00	148.650,00	721,95	0,00
		H 161.770,00			NH 282.300,00		-620,00	
	<b>Ausgaben</b>	K 1.572,81	641.100,00	393.910,91	K 9.329,60	641.100,00	0,00	0,00
		H 736.158,47			NH 975.590,77		0,00	
	<b>Überschuss / Zuschussbedarf</b>	K -1.572,81	-492.348,05	-365.688,96	K -9.329,60	-492.450,00	721,95	0,00
		H -574.388,47			NH -693.290,77		-620,00	
	<b>Abschluss Abschnitt 13</b>							
	<b>Einnahmen</b>	K 0,00	148.751,95	28.221,95	K 0,00	148.650,00	721,95	0,00
		H 161.770,00			NH 282.300,00		-620,00	
	<b>Ausgaben</b>	K 1.572,81	641.100,00	393.910,91	K 9.329,60	641.100,00	0,00	0,00
		H 736.158,47			NH 975.590,77		0,00	
	<b>Überschuss / Zuschussbedarf</b>	K -1.572,81	-492.348,05	-365.688,96	K -9.329,60	-492.450,00	721,95	0,00
		H -574.388,47			NH -693.290,77		-620,00	
	<b>Abschluss Einzelplan 1</b>							
	<b>Einnahmen</b>	K 0,00	149.191,95	28.661,95	K 0,00	148.650,00	1.161,95	0,00
		H 161.770,00			NH 282.300,00		-620,00	
	<b>Ausgaben</b>	K 9.118,61	713.077,07	418.564,36	K 11.306,67	723.100,00	0,00	0,00
		H 757.098,83			NH 1.049.423,48		-10.022,93	
	<b>Überschuss / Zuschussbedarf</b>	K -9.118,61	-563.885,12	-389.902,41	K -11.306,67	-574.450,00	1.161,95	0,00
		H -595.328,83			NH -767.123,48		9.402,93	

**Einzelplan Haushaltsrechnung  
Vermögenshaushalt 2017  
in - € -**

2	<b>Schulen</b>
21	Grund- und Hauptschulen
22	Realschulen
23	Gymnasien
27	Sonderschulen
29	Sonstiges

**Einzelplan Haushaltsrechnung  
Vermögenshaushalt 2017  
in - € -**

2 Schulen  
21 Grund- und Hauptschulen  
**21100 Grundschule Winterspüren**

Nr.	Bezeichnung	Reste vom Vorjahr K = Kassenreste H = Haushaltsreste	Soll = Einnahmen = Ausgaben ./. Haushaltsreste vom Vorjahr + neue Haushalts- reste (H)	Ist	Neue Reste K = Kassenreste H = Haushaltsreste	Planvergleich		
						Haushaltsansatz	Soll (Spalte 3) Mehr (+) Weniger (-) als Ansatz (-) (Spalte 6)	Zulässige Mehrausgaben
								Üpl./Apl.bewilligte oder nach § 17 GemHVO
0	1	2	3	4	5	6	7	8
	<b>999</b>							
	<b><u>Ausgaben</u></b>							
93500	Erwerb von beweglichen Sachen	0,00	0,00	0,00	0,00	1.000,00	-1.000,00	0,00
94000	Baumaßnahmen	H 20.000,00	5.000,00	0,00	NH 25.000,00	5.000,00	0,00	0,00
	<b>Ausgaben</b>	H <b>20.000,00</b>	<b>5.000,00</b>	<b>0,00</b>	NH <b>25.000,00</b>	<b>6.000,00</b>	<b>-1.000,00</b>	<b>0,00</b>
	<b><u>Abschluss UA 21100</u></b>							
	<b><u>Einnahmen</u></b>							
		0,00	0,00	0,00	0,00	0,00	0,00	0,00
		H 0,00			NH 0,00		0,00	
	<b>Ausgaben</b>	H 0,00	5.000,00	0,00	0,00	6.000,00	0,00	0,00
	<b>Überschuss / Zuschussbedarf</b>	H 20.000,00	-5.000,00	0,00	NH 25.000,00	-1.000,00	0,00	0,00
		H -20.000,00			NH -25.000,00	-6.000,00	0,00	0,00
							1.000,00	
	<b><u>Abschluss 4abschnitt 2110</u></b>							
	<b><u>Einnahmen</u></b>							
		0,00	0,00	0,00	0,00	0,00	0,00	0,00
		H 0,00			NH 0,00		0,00	
	<b>Ausgaben</b>	H 0,00	5.000,00	0,00	0,00	6.000,00	0,00	0,00
	<b>Überschuss / Zuschussbedarf</b>	H 20.000,00	-5.000,00	0,00	NH 25.000,00	-1.000,00	0,00	0,00
		H -20.000,00			NH -25.000,00	-6.000,00	0,00	0,00
							1.000,00	



**Einzelplan Haushaltsrechnung  
Vermögenshaushalt 2017  
in - € -**

2 Schulen  
21 Grund- und Hauptschulen  
**21110 Grundschule Stockach**

Nr.	Bezeichnung	Reste vom Vorjahr K = Kassenreste H = Haushaltsreste	Soll = Einnahmen = Ausgaben ./. Haushaltsreste vom Vorjahr + neue Haushalts- reste (H)	Ist	Neue Reste K = Kassenreste H = Haushaltsreste	Planvergleich		
						Haushaltsansatz	Soll (Spalte 3) Mehr (+) Weniger (-) als Ansatz (Spalte 6)	Zulässige Mehrausgaben  Üpl./Apl.bewilligte oder nach § 17 GemHVO
0	1	2	3	4	5	6	7	8
	<b>999</b>							
	<b><u>Ausgaben</u></b>							
93500	Erwerb von beweglichen Sachen	H 18.381,13	10.246,59	13.627,72	NH 15.000,00	5.000,00	5.246,59	0,00
94000	Baumaßnahmen	H 60.000,00	10.000,00	0,00	NH 70.000,00	10.000,00	0,00	0,00
	<b>Ausgaben</b>	H <b>78.381,13</b>	<b>20.246,59</b>	<b>13.627,72</b>	NH <b>85.000,00</b>	<b>15.000,00</b>	<b>5.246,59</b>	<b>0,00</b>
	<b><u>Abschluss UA 21110</u></b>							
	<b>Einnahmen</b>	<b>0,00</b>	<b>0,00</b>	<b>0,00</b>	<b>0,00</b>	<b>0,00</b>	<b>0,00</b>	<b>0,00</b>
		H <b>0,00</b>			NH <b>0,00</b>		<b>0,00</b>	
	<b>Ausgaben</b>	<b>0,00</b>	<b>20.246,59</b>	<b>13.627,72</b>	<b>0,00</b>	<b>15.000,00</b>	<b>5.246,59</b>	<b>0,00</b>
		H <b>78.381,13</b>			NH <b>85.000,00</b>		<b>0,00</b>	
	<b>Überschuss / Zuschussbedarf</b>	<b>0,00</b>	<b>-20.246,59</b>	<b>-13.627,72</b>	<b>0,00</b>	<b>-15.000,00</b>	<b>-5.246,59</b>	<b>0,00</b>
		H <b>-78.381,13</b>			NH <b>-85.000,00</b>		<b>0,00</b>	
	<b><u>Abschluss 4abschnitt 2111</u></b>							
	<b>Einnahmen</b>	<b>0,00</b>	<b>0,00</b>	<b>0,00</b>	<b>0,00</b>	<b>0,00</b>	<b>0,00</b>	<b>0,00</b>
		H <b>0,00</b>			NH <b>0,00</b>		<b>0,00</b>	
	<b>Ausgaben</b>	<b>0,00</b>	<b>20.246,59</b>	<b>13.627,72</b>	<b>0,00</b>	<b>15.000,00</b>	<b>5.246,59</b>	<b>0,00</b>
		H <b>78.381,13</b>			NH <b>85.000,00</b>		<b>0,00</b>	
	<b>Überschuss / Zuschussbedarf</b>	<b>0,00</b>	<b>-20.246,59</b>	<b>-13.627,72</b>	<b>0,00</b>	<b>-15.000,00</b>	<b>-5.246,59</b>	<b>0,00</b>
		H <b>-78.381,13</b>			NH <b>-85.000,00</b>		<b>0,00</b>	
	<b><u>Abschluss Oberabschnitt 211</u></b>							
	<b>Einnahmen</b>	<b>0,00</b>	<b>0,00</b>	<b>0,00</b>	<b>0,00</b>	<b>0,00</b>	<b>0,00</b>	<b>0,00</b>
		H <b>0,00</b>			NH <b>0,00</b>		<b>0,00</b>	
	<b>Ausgaben</b>	<b>0,00</b>	<b>25.246,59</b>	<b>13.627,72</b>	<b>0,00</b>	<b>21.000,00</b>	<b>5.246,59</b>	<b>0,00</b>
		H <b>98.381,13</b>			NH <b>110.000,00</b>		<b>-1.000,00</b>	
	<b>Überschuss / Zuschussbedarf</b>	<b>0,00</b>	<b>-25.246,59</b>	<b>-13.627,72</b>	<b>0,00</b>	<b>-21.000,00</b>	<b>-5.246,59</b>	<b>0,00</b>
		H <b>-98.381,13</b>			NH <b>-110.000,00</b>		<b>1.000,00</b>	

**Einzelplan Haushaltsrechnung  
Vermögenshaushalt 2017  
in - € -**

**Einzelplan Haushaltsrechnung  
Vermögenshaushalt 2017  
in - € -**

2 Schulen  
21 Grund- und Hauptschulen  
**21500 Schulverbund: Werkrealschule Stockach**

Nr.	Bezeichnung	Reste vom Vorjahr K = Kassenreste H = Haushaltsreste	Soll = Einnahmen = Ausgaben ./. Haushaltsreste vom Vorjahr + neue Haushalts- reste (H)	Ist	Neue Reste K = Kassenreste H = Haushaltsreste	Planvergleich		
						Haushaltsansatz	Soll (Spalte 3) Mehr (+) Weniger (-) als Ansatz (Spalte 6)	Zulässige Mehrausgaben  Üpl./Apl.bewilligte oder nach § 17 GemHVO
0	1	2	3	4	5	6	7	8
	<b>999</b>							
	<b><u>Ausgaben</u></b>							
93500	Erwerb von beweglichen Sachen	H 10.241,19	35.102,31	4.343,50	NH 41.000,00	15.000,00	20.102,31	0,00
93530	Erw.bewegl.Sachen-Mobiliar Grund- schule	H 13.000,00	2.000,00	0,00	NH 15.000,00	2.000,00	0,00	0,00
94020	Haus 1	H 10.000,00	10.000,00	0,00	NH 20.000,00	10.000,00	0,00	0,00
	<b>Ausgaben</b>	<b>H 33.241,19</b>	<b>47.102,31</b>	<b>4.343,50</b>	<b>NH 76.000,00</b>	<b>27.000,00</b>	<b>20.102,31</b>	<b>0,00</b>
	<b><u>Abschluss UA 21500</u></b>							
	<b>Einnahmen</b>	<b>0,00</b>	<b>0,00</b>	<b>0,00</b>	<b>0,00</b>	<b>0,00</b>	<b>0,00</b>	<b>0,00</b>
		H 0,00			NH 0,00		0,00	
	<b>Ausgaben</b>	<b>0,00</b>	<b>47.102,31</b>	<b>4.343,50</b>	<b>0,00</b>	<b>27.000,00</b>	<b>20.102,31</b>	<b>0,00</b>
		H 33.241,19			NH 76.000,00		0,00	
	<b>Überschuss / Zuschussbedarf</b>	<b>0,00</b>	<b>-47.102,31</b>	<b>-4.343,50</b>	<b>0,00</b>	<b>-27.000,00</b>	<b>-20.102,31</b>	<b>0,00</b>
		H -33.241,19			NH -76.000,00		0,00	
	<b><u>Abschluss 4abschnitt 2150</u></b>							
	<b>Einnahmen</b>	<b>0,00</b>	<b>0,00</b>	<b>0,00</b>	<b>0,00</b>	<b>0,00</b>	<b>0,00</b>	<b>0,00</b>
		H 0,00			NH 0,00		0,00	
	<b>Ausgaben</b>	<b>0,00</b>	<b>47.102,31</b>	<b>4.343,50</b>	<b>0,00</b>	<b>27.000,00</b>	<b>20.102,31</b>	<b>0,00</b>
		H 33.241,19			NH 76.000,00		0,00	
	<b>Überschuss / Zuschussbedarf</b>	<b>0,00</b>	<b>-47.102,31</b>	<b>-4.343,50</b>	<b>0,00</b>	<b>-27.000,00</b>	<b>-20.102,31</b>	<b>0,00</b>
		H -33.241,19			NH -76.000,00		0,00	

**Einzelplan Haushaltsrechnung  
Vermögenshaushalt 2017  
in - € -**

2 Schulen  
21 Grund- und Hauptschulen  
**21510 Grundschule Wahlwies**

Nr.	Bezeichnung	Reste vom Vorjahr K = Kassenreste H = Haushaltsreste	Soll = Einnahmen = Ausgaben ./. Haushaltsreste vom Vorjahr + neue Haushalts- reste (H)	Ist	Neue Reste K = Kassenreste H = Haushaltsreste	Planvergleich		
						Haushaltsansatz	Soll (Spalte 3) Mehr (+) Weniger (-) als Ansatz (Spalte 6)	Zulässige Mehrausgaben  Üpl./Apl.bewilligte oder nach § 17 GemHVO
0	1	2	3	4	5	6	7	8
	<b>999</b>							
	<b><u>Ausgaben</u></b>							
93500	Erwerb von beweglichen Sachen	0,00	2.488,77	2.488,77	0,00	1.500,00	988,77	575,37
	<b>Ausgaben</b>	<b>0,00</b>	<b>2.488,77</b>	<b>2.488,77</b>	<b>0,00</b>	<b>1.500,00</b>	<b>988,77</b>	<b>575,37</b>
	<b><u>Abschluss UA 21510</u></b>							
	<b><u>Einnahmen</u></b>	<b>0,00</b>	<b>0,00</b>	<b>0,00</b>	<b>0,00</b>	<b>0,00</b>	<b>0,00</b>	<b>0,00</b>
	<b>Ausgaben</b>	<b>0,00</b>	<b>2.488,77</b>	<b>2.488,77</b>	<b>0,00</b>	<b>1.500,00</b>	<b>988,77</b>	<b>575,37</b>
	<b>Überschuss / Zuschussbedarf</b>	<b>0,00</b>	<b>-2.488,77</b>	<b>-2.488,77</b>	<b>0,00</b>	<b>-1.500,00</b>	<b>-988,77</b>	<b>-575,37</b>
	<b><u>Abschluss 4abschnitt 2151</u></b>							
	<b><u>Einnahmen</u></b>	<b>0,00</b>	<b>0,00</b>	<b>0,00</b>	<b>0,00</b>	<b>0,00</b>	<b>0,00</b>	<b>0,00</b>
	<b>Ausgaben</b>	<b>0,00</b>	<b>2.488,77</b>	<b>2.488,77</b>	<b>0,00</b>	<b>1.500,00</b>	<b>988,77</b>	<b>575,37</b>
	<b>Überschuss / Zuschussbedarf</b>	<b>0,00</b>	<b>-2.488,77</b>	<b>-2.488,77</b>	<b>0,00</b>	<b>-1.500,00</b>	<b>-988,77</b>	<b>-575,37</b>

**Einzelplan Haushaltsrechnung  
Vermögenshaushalt 2017  
in - € -**

2 Schulen  
21 Grund- und Hauptschulen  
**21520 Grundschule Zizenhausen**

Nr.	Bezeichnung	Reste vom Vorjahr K = Kassenreste H = Haushaltsreste	Soll = Einnahmen = Ausgaben ./. Haushaltsreste vom Vorjahr + neue Haushalts- reste (H)	Ist	Neue Reste K = Kassenreste H = Haushaltsreste	Planvergleich		
						Haushaltsansatz	Soll (Spalte 3) Mehr (+) Weniger (-) als Ansatz (Spalte 6)	Zulässige Mehrausgaben  Üpl./Apl.bewilligte oder nach § 17 GemHVO
0	1	2	3	4	5	6	7	8
	<b>999</b>							
	<b><u>Ausgaben</u></b>							
93500	Erwerb von beweglichen Sachen	H 8.599,86	0,00	0,00	NH 8.599,86	0,00	0,00	0,00
94000	Baumaßnahmen	H 45.758,26	5.000,00	0,00	NH 50.758,26	5.000,00	0,00	0,00
	<b>Ausgaben</b>	H <b>54.358,12</b>	<b>5.000,00</b>	<b>0,00</b>	NH <b>59.358,12</b>	<b>5.000,00</b>	<b>0,00</b>	<b>0,00</b>
	<b><u>Abschluss UA 21520</u></b>							
	<b>Einnahmen</b>		<b>0,00</b>	<b>0,00</b>		<b>0,00</b>	<b>0,00</b>	<b>0,00</b>
		H 0,00			NH 0,00		0,00	0,00
	<b>Ausgaben</b>		<b>5.000,00</b>	<b>0,00</b>		<b>5.000,00</b>	<b>0,00</b>	<b>0,00</b>
		H 54.358,12			NH 59.358,12		0,00	0,00
	<b>Überschuss / Zuschussbedarf</b>		<b>0,00</b>	<b>0,00</b>		<b>0,00</b>	<b>0,00</b>	<b>0,00</b>
		H -54.358,12	<b>-5.000,00</b>	<b>0,00</b>	NH -59.358,12	<b>-5.000,00</b>	<b>0,00</b>	<b>0,00</b>
	<b><u>Abschluss 4abschnitt 2152</u></b>							
	<b>Einnahmen</b>		<b>0,00</b>	<b>0,00</b>		<b>0,00</b>	<b>0,00</b>	<b>0,00</b>
		H 0,00			NH 0,00		0,00	0,00
	<b>Ausgaben</b>		<b>5.000,00</b>	<b>0,00</b>		<b>5.000,00</b>	<b>0,00</b>	<b>0,00</b>
		H 54.358,12			NH 59.358,12		0,00	0,00
	<b>Überschuss / Zuschussbedarf</b>		<b>0,00</b>	<b>0,00</b>		<b>0,00</b>	<b>0,00</b>	<b>0,00</b>
		H -54.358,12	<b>-5.000,00</b>	<b>0,00</b>	NH -59.358,12	<b>-5.000,00</b>	<b>0,00</b>	<b>0,00</b>
	<b><u>Abschluss Oberabschnitt 215</u></b>							
	<b>Einnahmen</b>		<b>0,00</b>	<b>0,00</b>		<b>0,00</b>	<b>0,00</b>	<b>0,00</b>
		H 0,00			NH 0,00		0,00	0,00
	<b>Ausgaben</b>		<b>54.591,08</b>	<b>6.832,27</b>		<b>33.500,00</b>	<b>21.091,08</b>	<b>575,37</b>
		H 87.599,31			NH 135.358,12		0,00	0,00
	<b>Überschuss / Zuschussbedarf</b>		<b>0,00</b>	<b>-6.832,27</b>		<b>0,00</b>	<b>-21.091,08</b>	<b>-575,37</b>
		H -87.599,31	<b>-54.591,08</b>	<b>-6.832,27</b>	NH -135.358,12	<b>-33.500,00</b>	<b>0,00</b>	<b>0,00</b>

**Einzelplan Haushaltsrechnung  
Vermögenshaushalt 2017  
in - € -**

**21520 Grundschule Zizenhausen**

Nr.	Bezeichnung	Reste vom Vorjahr K = Kassenreste H = Haushaltsreste	Soll = Einnahmen = Ausgaben ./. Haushaltsreste vom Vorjahr + neue Haushalts- reste (H)	Ist	Neue Reste K = Kassenreste H = Haushaltsreste	Planvergleich		
						Haushaltsansatz	Soll (Spalte 3) Mehr (+) Weniger (-) als Ansatz (Spalte 6)	Zulässige Mehrausgaben  Üpl./Apl.bewilligte oder nach § 17 GemHVO
0	1	2	3	4	5	6	7	8
	<b><u>Abschluss Abschnitt 21</u></b>							
	<b>Einnahmen</b>							
		H 0,00	0,00	0,00	0,00	0,00	0,00	0,00
		H 0,00			NH 0,00		0,00	
	<b>Ausgaben</b>		79.837,67	20.459,99	0,00	54.500,00	26.337,67	575,37
		H 185.980,44			NH 245.358,12		-1.000,00	
	<b>Überschuss / Zuschussbedarf</b>		-79.837,67	-20.459,99	0,00	-54.500,00	-26.337,67	-575,37
		H -185.980,44			NH -245.358,12		1.000,00	

**Einzelplan Haushaltsrechnung  
Vermögenshaushalt 2017  
in - € -**

2 Schulen  
22 Realschulen  
**22100 Schulverbund: Realschule**

Nr.	Bezeichnung	Reste vom Vorjahr K = Kassenreste H = Haushaltsreste	Soll = Einnahmen = Ausgaben ./. Haushaltsreste vom Vorjahr + neue Haushalts- reste (H)	Ist	Neue Reste K = Kassenreste H = Haushaltsreste	Planvergleich		
						Haushaltsansatz	Soll (Spalte 3) Mehr (+) Weniger (-) als Ansatz (Spalte 6)	Zulässige Mehrausgaben  Üpl./Apl.bewilligte oder nach § 17 GemHVO
0	1	2	3	4	5	6	7	8
	<b>002</b>							
	<b><u>Ausgaben</u></b>							
93500	Erwerb von beweglichen Sa- chen-sonstiges	H 60.000,00	20.000,00	0,00	NH 80.000,00	20.000,00	0,00	0,00
	<b>Ausgaben</b>	H <b>60.000,00</b>	<b>20.000,00</b>	<b>0,00</b>	NH <b>80.000,00</b>	<b>20.000,00</b>	<b>0,00</b>	<b>0,00</b>
	<b><u>Abschluss Maßnahme 002</u></b>							
	<b><u>Einnahmen</u></b>	<b>0,00</b>	<b>0,00</b>	<b>0,00</b>	<b>0,00</b>	<b>0,00</b>	<b>0,00</b>	<b>0,00</b>
		H <b>0,00</b>			NH <b>0,00</b>		<b>0,00</b>	
	<b>Ausgaben</b>	<b>0,00</b>	<b>20.000,00</b>	<b>0,00</b>	<b>0,00</b>	<b>20.000,00</b>	<b>0,00</b>	<b>0,00</b>
		H <b>60.000,00</b>			NH <b>80.000,00</b>		<b>0,00</b>	
	<b>Überschuss / Zuschussbedarf</b>	<b>0,00</b>	<b>-20.000,00</b>	<b>0,00</b>	<b>0,00</b>	<b>-20.000,00</b>	<b>0,00</b>	<b>0,00</b>
		H <b>-60.000,00</b>			NH <b>-80.000,00</b>		<b>0,00</b>	
	<b>999</b>							
	<b><u>Einnahmen</u></b>							
36100	Zuweisungen und Zuschüsse vom Land	H 649.300,00	0,00	0,00	NH 649.300,00	0,00	0,00	0,00
36120	Zuweisungen u. Zusch. vom Aus- gleichstock	H 400.000,00	0,00	0,00	NH 400.000,00	0,00	0,00	0,00
36700	Zuw.u.Zuschüsse von Dritten, Spenden	H 0,00	100.000,00	100.000,00	NH 0,00	250.000,00	-150.000,00	0,00
	<b>Einnahmen</b>	H <b>1.049.300,00</b>	<b>100.000,00</b>	<b>100.000,00</b>	NH <b>1.049.300,00</b>	<b>250.000,00</b>	<b>-150.000,00</b>	<b>0,00</b>
	<b><u>Ausgaben</u></b>							
93510	Erwerb von bewegl.Sachen - Erweite- rung	H 50.000,00	254.622,35	213.545,85	NH 91.076,50	210.000,00	44.622,35	130.000,00
93540	Erwerb von bewegl. Sachen - NWA / Altbau	H 99.936,11	100,00	14.628,96	NH 85.407,15	100,00	0,00	0,00
93550	Mensa: Erwerb bewegliche Sachen	H 0,00	70.000,00	0,00	NH 70.000,00	70.000,00	0,00	0,00

**Einzelplan Haushaltsrechnung  
Vermögenshaushalt 2017  
in - € -**

**22100 Schulverbund: Realschule**

Nr.	Bezeichnung	Reste vom Vorjahr K = Kassenreste H = Haushaltsreste	Soll = Einnahmen = Ausgaben ./. Haushaltsreste vom Vorjahr + neue Haushalts- reste (H)	Ist	Neue Reste K = Kassenreste H = Haushaltsreste	Planvergleich		
						Haushaltsansatz	Soll (Spalte 3) Mehr (+) Weniger (-) als Ansatz (Spalte 6)	Zulässige Mehrausgaben
								Üpl./Apl.bewilligte oder nach § 17 GemHVO
0	1	2	3	4	5	6	7	8
94000	Baumaßnahmen	H 147.343,93	5.000,00	131.199,30	NH 21.144,63	5.000,00	0,00	0,00
94010	Sanierung Altbau Realschule	H 47.395,84	205.000,00	87.308,67	NH 165.087,17	205.000,00	0,00	0,00
94020	Sanierung NWA Bereich	H 255.424,63	220.000,00	0,00	NH 475.424,63	220.000,00	0,00	0,00
94030	Neubau	K 118.541,32			K 254.809,72			
		H 2.756.054,77	-406.375,40	1.711.784,54	NH 501.626,43	450.000,00	-856.375,40	300.000,00
	<b>Ausgaben</b>	K <b>118.541,32</b>			K <b>254.809,72</b>			
		H <b>3.356.155,28</b>	<b>348.346,95</b>	<b>2.158.467,32</b>	NH <b>1.409.766,51</b>	<b>1.160.100,00</b>	<b>-811.753,05</b>	<b>430.000,00</b>
	<b>Abschluss UA 22100</b>							
	<b>Einnahmen</b>	K <b>0,00</b>	<b>100.000,00</b>	<b>100.000,00</b>	K <b>0,00</b>	<b>250.000,00</b>	<b>0,00</b>	<b>0,00</b>
		H <b>1.049.300,00</b>			NH <b>1.049.300,00</b>		<b>-150.000,00</b>	
	<b>Ausgaben</b>	K <b>118.541,32</b>	<b>368.346,95</b>	<b>2.158.467,32</b>	K <b>254.809,72</b>	<b>1.180.100,00</b>	<b>44.622,35</b>	<b>430.000,00</b>
		H <b>3.416.155,28</b>			NH <b>1.489.766,51</b>		<b>-856.375,40</b>	
	<b>Überschuss / Zuschussbedarf</b>	K <b>-118.541,32</b>	<b>-268.346,95</b>	<b>-2.058.467,32</b>	K <b>-254.809,72</b>	<b>-930.100,00</b>	<b>-44.622,35</b>	<b>-430.000,00</b>
		H <b>-2.366.855,28</b>			NH <b>-440.466,51</b>		<b>706.375,40</b>	
	<b>Abschluss 4abschnitt 2210</b>							
	<b>Einnahmen</b>	K <b>0,00</b>	<b>100.000,00</b>	<b>100.000,00</b>	K <b>0,00</b>	<b>250.000,00</b>	<b>0,00</b>	<b>0,00</b>
		H <b>1.049.300,00</b>			NH <b>1.049.300,00</b>		<b>-150.000,00</b>	
	<b>Ausgaben</b>	K <b>118.541,32</b>	<b>368.346,95</b>	<b>2.158.467,32</b>	K <b>254.809,72</b>	<b>1.180.100,00</b>	<b>44.622,35</b>	<b>430.000,00</b>
		H <b>3.416.155,28</b>			NH <b>1.489.766,51</b>		<b>-856.375,40</b>	
	<b>Überschuss / Zuschussbedarf</b>	K <b>-118.541,32</b>	<b>-268.346,95</b>	<b>-2.058.467,32</b>	K <b>-254.809,72</b>	<b>-930.100,00</b>	<b>-44.622,35</b>	<b>-430.000,00</b>
		H <b>-2.366.855,28</b>			NH <b>-440.466,51</b>		<b>706.375,40</b>	
	<b>Abschluss Oberabschnitt 221</b>							
	<b>Einnahmen</b>	K <b>0,00</b>	<b>100.000,00</b>	<b>100.000,00</b>	K <b>0,00</b>	<b>250.000,00</b>	<b>0,00</b>	<b>0,00</b>
		H <b>1.049.300,00</b>			NH <b>1.049.300,00</b>		<b>-150.000,00</b>	
	<b>Ausgaben</b>	K <b>118.541,32</b>	<b>368.346,95</b>	<b>2.158.467,32</b>	K <b>254.809,72</b>	<b>1.180.100,00</b>	<b>44.622,35</b>	<b>430.000,00</b>
		H <b>3.416.155,28</b>			NH <b>1.489.766,51</b>		<b>-856.375,40</b>	
	<b>Überschuss / Zuschussbedarf</b>	K <b>-118.541,32</b>	<b>-268.346,95</b>	<b>-2.058.467,32</b>	K <b>-254.809,72</b>	<b>-930.100,00</b>	<b>-44.622,35</b>	<b>-430.000,00</b>
		H <b>-2.366.855,28</b>			NH <b>-440.466,51</b>		<b>706.375,40</b>	
	<b>Abschluss Abschnitt 22</b>							
	<b>Einnahmen</b>	K <b>0,00</b>	<b>100.000,00</b>	<b>100.000,00</b>	K <b>0,00</b>	<b>250.000,00</b>	<b>0,00</b>	<b>0,00</b>



**Einzelplan Haushaltsrechnung  
Vermögenshaushalt 2017  
in - € -**

**22100 Schulverbund: Realschule**

Nr.	Bezeichnung	Reste vom Vorjahr K = Kassenreste H = Haushaltsreste	Soll = <u>Einnahmen</u> = Ausgaben ./. Haushaltsreste vom Vorjahr + neue Haushalts- reste (H)	Ist	Neue Reste K = Kassenreste H = Haushaltsreste	Planvergleich		
						Haushaltsansatz	Soll (Spalte 3) Mehr (+) Weniger (-) als Ansatz (Spalte 6)	Zulässige Mehrausgaben  Üpl./Apl.bewilligte oder nach § 17 GemHVO
0	1	2	3	4	5	6	7	8
	<b>Ausgaben</b>	H <b>1.049.300,00</b> K <b>118.541,32</b>	<b>368.346,95</b>	<b>2.158.467,32</b>	NH <b>1.049.300,00</b> K <b>254.809,72</b>	<b>1.180.100,00</b>	<b>-150.000,00</b> <b>44.622,35</b>	<b>430.000,00</b>
	<b>Überschuss / Zuschussbedarf</b>	H <b>3.416.155,28</b> K <b>-118.541,32</b> H <b>-2.366.855,28</b>	<b>-268.346,95</b>	<b>-2.058.467,32</b>	NH <b>1.489.766,51</b> K <b>-254.809,72</b> NH <b>-440.466,51</b>	<b>-930.100,00</b>	<b>-856.375,40</b> <b>-44.622,35</b> <b>706.375,40</b>	<b>-430.000,00</b>

**Einzelplan Haushaltsrechnung  
Vermögenshaushalt 2017  
in - € -**

2 Schulen  
23 Gymnasien  
**23000 Nellenburg-Gymnasium**

Nr.	Bezeichnung	Reste vom Vorjahr K = Kassenreste H = Haushaltsreste	Soll = Einnahmen = Ausgaben ./. Haushaltsreste vom Vorjahr + neue Haushalts- reste (H)	Ist	Neue Reste K = Kassenreste H = Haushaltsreste	Planvergleich		
						Haushaltsansatz	Soll (Spalte 3) Mehr (+) Weniger (-) als Ansatz (Spalte 6)	Zulässige Mehrausgaben  Üpl./Apl.bewilligte oder nach § 17 GemHVO
0	1	2	3	4	5	6	7	8
	<b>999</b>							
	<b><u>Ausgaben</u></b>							
93500	Erwerb von beweglichen Sachen	0,00	19.586,42	19.586,42	0,00	17.750,00	1.836,42	0,00
94010	Sicherheitssysteme	H 45.000,00	5.000,00	0,00	NH 50.000,00	5.000,00	0,00	0,00
	<b>Ausgaben</b>	H <b>45.000,00</b>	<b>24.586,42</b>	<b>19.586,42</b>	NH <b>50.000,00</b>	<b>22.750,00</b>	<b>1.836,42</b>	<b>0,00</b>
	<b><u>Abschluss UA 23000</u></b>							
	<b>Einnahmen</b>	0,00	0,00	0,00	0,00	0,00	0,00	0,00
		H 0,00			NH 0,00		0,00	0,00
	<b>Ausgaben</b>	0,00	24.586,42	19.586,42	0,00	22.750,00	1.836,42	0,00
		H 45.000,00			NH 50.000,00		0,00	
	<b>Überschuss / Zuschussbedarf</b>	0,00	-24.586,42	-19.586,42	0,00	-22.750,00	-1.836,42	0,00
		H -45.000,00			NH -50.000,00		0,00	
	<b><u>Abschluss 4abschnitt 2300</u></b>							
	<b>Einnahmen</b>	0,00	0,00	0,00	0,00	0,00	0,00	0,00
		H 0,00			NH 0,00		0,00	
	<b>Ausgaben</b>	0,00	24.586,42	19.586,42	0,00	22.750,00	1.836,42	0,00
		H 45.000,00			NH 50.000,00		0,00	
	<b>Überschuss / Zuschussbedarf</b>	0,00	-24.586,42	-19.586,42	0,00	-22.750,00	-1.836,42	0,00
		H -45.000,00			NH -50.000,00		0,00	
	<b><u>Abschluss Oberabschnitt 230</u></b>							
	<b>Einnahmen</b>	0,00	0,00	0,00	0,00	0,00	0,00	0,00
		H 0,00			NH 0,00		0,00	
	<b>Ausgaben</b>	0,00	24.586,42	19.586,42	0,00	22.750,00	1.836,42	0,00
		H 45.000,00			NH 50.000,00		0,00	
	<b>Überschuss / Zuschussbedarf</b>	0,00	-24.586,42	-19.586,42	0,00	-22.750,00	-1.836,42	0,00
		H -45.000,00			NH -50.000,00		0,00	

**Einzelplan Haushaltsrechnung  
Vermögenshaushalt 2017  
in - € -**

**23000 Nellenburg-Gymnasium**

Nr.	Bezeichnung	Reste vom Vorjahr K = Kassenreste H = Haushaltsreste	Soll = Einnahmen = Ausgaben ./. Haushaltsreste vom Vorjahr + neue Haushalts- reste (H)	Ist	Neue Reste K = Kassenreste H = Haushaltsreste	Planvergleich		
						Haushaltsansatz	Soll (Spalte 3) Mehr (+) Weniger (-) als Ansatz (Spalte 6)	Zulässige Mehrausgaben  Üpl./Apl.bewilligte oder nach § 17 GemHVO
0	1	2	3	4	5	6	7	8
	<b>Abschluss Abschnitt 23</b>							
	<b>Einnahmen</b>							
		H 0,00	0,00	0,00	K 0,00	0,00	0,00	0,00
		H 0,00			NH 0,00		0,00	
	<b>Ausgaben</b>		24.586,42	19.586,42		22.750,00	1.836,42	0,00
		H 45.000,00			NH 50.000,00		0,00	
	<b>Überschuss / Zuschussbedarf</b>		-24.586,42	-19.586,42		-22.750,00	-1.836,42	0,00
		H -45.000,00			NH -50.000,00		0,00	

**Einzelplan Haushaltsrechnung  
Vermögenshaushalt 2017  
in - € -**

2 Schulen  
27 Sonderschulen  
**27000 Förderschule**

Nr.	Bezeichnung	Reste vom Vorjahr K = Kassenreste H = Haushaltsreste	Soll = Einnahmen = Ausgaben ./. Haushaltsreste vom Vorjahr + neue Haushalts- reste (H)	Ist	Neue Reste K = Kassenreste H = Haushaltsreste	Planvergleich		
						Haushaltsansatz	Soll (Spalte 3) Mehr (+) Weniger (-) als Ansatz (Spalte 6)	Zulässige Mehrausgaben  Üpl./Apl.bewilligte oder nach § 17 GemHVO
0	1	2	3	4	5	6	7	8
	<b>999</b>							
	<b><u>Ausgaben</u></b>							
93500	Erwerb von beweglichen Sachen	H 1.000,00	1.000,00	0,00	NH 2.000,00	1.000,00	0,00	0,00
94000	Baumaßnahmen	H 47.431,83	10.000,00	0,00	NH 57.431,83	10.000,00	0,00	0,00
	<b>Ausgaben</b>	H <b>48.431,83</b>	<b>11.000,00</b>	<b>0,00</b>	NH <b>59.431,83</b>	<b>11.000,00</b>	<b>0,00</b>	<b>0,00</b>
	<b><u>Abschluss UA 27000</u></b>							
	<b>Einnahmen</b>	<b>0,00</b>	<b>0,00</b>	<b>0,00</b>	<b>0,00</b>	<b>0,00</b>	<b>0,00</b>	<b>0,00</b>
		H <b>0,00</b>			NH <b>0,00</b>		<b>0,00</b>	<b>0,00</b>
	<b>Ausgaben</b>	<b>0,00</b>	<b>11.000,00</b>	<b>0,00</b>	<b>0,00</b>	<b>11.000,00</b>	<b>0,00</b>	<b>0,00</b>
		H <b>48.431,83</b>			NH <b>59.431,83</b>		<b>0,00</b>	<b>0,00</b>
	<b>Überschuss / Zuschussbedarf</b>	<b>0,00</b>	<b>-11.000,00</b>	<b>0,00</b>	<b>0,00</b>	<b>-11.000,00</b>	<b>0,00</b>	<b>0,00</b>
		H <b>-48.431,83</b>			NH <b>-59.431,83</b>		<b>0,00</b>	<b>0,00</b>
	<b><u>Abschluss 4abschnitt 2700</u></b>							
	<b>Einnahmen</b>	<b>0,00</b>	<b>0,00</b>	<b>0,00</b>	<b>0,00</b>	<b>0,00</b>	<b>0,00</b>	<b>0,00</b>
		H <b>0,00</b>			NH <b>0,00</b>		<b>0,00</b>	<b>0,00</b>
	<b>Ausgaben</b>	<b>0,00</b>	<b>11.000,00</b>	<b>0,00</b>	<b>0,00</b>	<b>11.000,00</b>	<b>0,00</b>	<b>0,00</b>
		H <b>48.431,83</b>			NH <b>59.431,83</b>		<b>0,00</b>	<b>0,00</b>
	<b>Überschuss / Zuschussbedarf</b>	<b>0,00</b>	<b>-11.000,00</b>	<b>0,00</b>	<b>0,00</b>	<b>-11.000,00</b>	<b>0,00</b>	<b>0,00</b>
		H <b>-48.431,83</b>			NH <b>-59.431,83</b>		<b>0,00</b>	<b>0,00</b>
	<b><u>Abschluss Oberabschnitt 270</u></b>							
	<b>Einnahmen</b>	<b>0,00</b>	<b>0,00</b>	<b>0,00</b>	<b>0,00</b>	<b>0,00</b>	<b>0,00</b>	<b>0,00</b>
		H <b>0,00</b>			NH <b>0,00</b>		<b>0,00</b>	<b>0,00</b>
	<b>Ausgaben</b>	<b>0,00</b>	<b>11.000,00</b>	<b>0,00</b>	<b>0,00</b>	<b>11.000,00</b>	<b>0,00</b>	<b>0,00</b>
		H <b>48.431,83</b>			NH <b>59.431,83</b>		<b>0,00</b>	<b>0,00</b>
	<b>Überschuss / Zuschussbedarf</b>	<b>0,00</b>	<b>-11.000,00</b>	<b>0,00</b>	<b>0,00</b>	<b>-11.000,00</b>	<b>0,00</b>	<b>0,00</b>
		H <b>-48.431,83</b>			NH <b>-59.431,83</b>		<b>0,00</b>	<b>0,00</b>

**Einzelplan Haushaltsrechnung  
Vermögenshaushalt 2017  
in - € -**

**27000 Förderschule**

Nr.	Bezeichnung	Reste vom Vorjahr K = Kassenreste H = Haushaltsreste	Soll = Einnahmen = Ausgaben ./. Haushaltsreste vom Vorjahr + neue Haushalts- reste (H)	Ist	Neue Reste K = Kassenreste H = Haushaltsreste	Planvergleich		
						Haushaltsansatz	Soll (Spalte 3) Mehr (+) Weniger (-) als Ansatz (Spalte 6)	Zulässige Mehrausgaben  Üpl./Apl.bewilligte oder nach § 17 GemHVO
0	1	2	3	4	5	6	7	8
	<b><u>Abschluss Abschnitt 27</u></b>							
	<b>Einnahmen</b>							
		H 0,00	0,00	0,00	0,00	0,00	0,00	0,00
		H 0,00			NH 0,00		0,00	
	<b>Ausgaben</b>		11.000,00	0,00	0,00	11.000,00	0,00	0,00
		H 48.431,83			NH 59.431,83		0,00	
	<b>Überschuss / Zuschussbedarf</b>		-11.000,00	0,00	0,00	-11.000,00	0,00	0,00
		H -48.431,83			NH -59.431,83		0,00	

**Einzelplan Haushaltsrechnung  
Vermögenshaushalt 2017  
in - € -**

2 Schulen  
29 Sonstiges  
**29100 Schülerhort**

Nr.	Bezeichnung	Reste vom Vorjahr K = Kassenreste H = Haushaltsreste	Soll = Einnahmen = Ausgaben ./. Haushaltsreste vom Vorjahr + neue Haushalts- reste (H)	Ist	Neue Reste K = Kassenreste H = Haushaltsreste	Planvergleich		
						Haushaltsansatz	Soll (Spalte 3) Mehr (+) Weniger (-) als Ansatz (Spalte 6)	Zulässige Mehrausgaben  Üpl./Apl.bewilligte oder nach § 17 GemHVO
0	1	2	3	4	5	6	7	8
	<b>999</b>							
	<b><u>Einnahmen</u></b>							
34700	Rückz. überzahlter Bauausgaben	0,00	3.308,03	0,00	K 3.308,03	0,00	3.308,03	0,00
	<b>Einnahmen</b>	<b>0,00</b>	<b>3.308,03</b>	<b>0,00</b>	<b>K 3.308,03</b>	<b>0,00</b>	<b>3.308,03</b>	<b>0,00</b>
	<b><u>Ausgaben</u></b>							
93500	Erwerb von beweglichen Sachen	H 8.000,00	0,00	0,00	NH 8.000,00	0,00	0,00	0,00
93510	Erw.bew.Sachen außerh.Budget	0,00	1.620,39	1.620,39	0,00	0,00	1.620,39	0,00
94000	Baumaßnahmen	K 26.268,75	15.000,00	28.377,62	NH 12.891,13	15.000,00	0,00	0,00
	<b>Ausgaben</b>	<b>K 26.268,75</b>	<b>16.620,39</b>	<b>29.998,01</b>	<b>NH 20.891,13</b>	<b>15.000,00</b>	<b>1.620,39</b>	<b>0,00</b>
	<b><u>Abschluss UA 29100</u></b>							
	<b>Einnahmen</b>	<b>K 0,00</b>	<b>3.308,03</b>	<b>0,00</b>	<b>K 3.308,03</b>	<b>0,00</b>	<b>3.308,03</b>	<b>0,00</b>
		<b>H 0,00</b>			<b>NH 0,00</b>		<b>0,00</b>	
	<b>Ausgaben</b>	<b>K 26.268,75</b>	<b>16.620,39</b>	<b>29.998,01</b>	<b>K 0,00</b>	<b>15.000,00</b>	<b>1.620,39</b>	<b>0,00</b>
		<b>H 8.000,00</b>			<b>NH 20.891,13</b>		<b>0,00</b>	
	<b>Überschuss / Zuschussbedarf</b>	<b>K -26.268,75</b>	<b>-13.312,36</b>	<b>-29.998,01</b>	<b>K 3.308,03</b>	<b>-15.000,00</b>	<b>1.687,64</b>	<b>0,00</b>
		<b>H -8.000,00</b>			<b>NH -20.891,13</b>		<b>0,00</b>	
	<b><u>Abschluss 4abschnitt 2910</u></b>							
	<b>Einnahmen</b>	<b>K 0,00</b>	<b>3.308,03</b>	<b>0,00</b>	<b>K 3.308,03</b>	<b>0,00</b>	<b>3.308,03</b>	<b>0,00</b>
		<b>H 0,00</b>			<b>NH 0,00</b>		<b>0,00</b>	
	<b>Ausgaben</b>	<b>K 26.268,75</b>	<b>16.620,39</b>	<b>29.998,01</b>	<b>K 0,00</b>	<b>15.000,00</b>	<b>1.620,39</b>	<b>0,00</b>
		<b>H 8.000,00</b>			<b>NH 20.891,13</b>		<b>0,00</b>	
	<b>Überschuss / Zuschussbedarf</b>	<b>K -26.268,75</b>	<b>-13.312,36</b>	<b>-29.998,01</b>	<b>K 3.308,03</b>	<b>-15.000,00</b>	<b>1.687,64</b>	<b>0,00</b>
		<b>H -8.000,00</b>			<b>NH -20.891,13</b>		<b>0,00</b>	
	<b><u>Abschluss Oberabschnitt 291</u></b>							

**Einzelplan Haushaltsrechnung  
Vermögenshaushalt 2017  
in - € -**

29100 Schülerhort								
Nr.	Bezeichnung	Reste vom Vorjahr K = Kassenreste H = Haushaltsreste	Soll = Einnahmen = Ausgaben ./. Haushaltsreste vom Vorjahr + neue Haushalts- reste (H)	Ist	Neue Reste K = Kassenreste H = Haushaltsreste	Planvergleich		
						Haushaltsansatz	Soll (Spalte 3) Mehr (+) Weniger (-) als Ansatz (Spalte 6)	Zulässige Mehrausgaben  Üpl./Apl.bewilligte oder nach § 17 GemHVO
0	1	2	3	4	5	6	7	8
	<b>Einnahmen</b>	K 0,00	3.308,03	0,00	K 3.308,03	0,00	3.308,03	0,00
		H 0,00			NH 0,00		0,00	
	<b>Ausgaben</b>	K 26.268,75	16.620,39	29.998,01	K 0,00	15.000,00	1.620,39	0,00
		H 8.000,00			NH 20.891,13		0,00	
	<b>Überschuss / Zuschussbedarf</b>	K -26.268,75	-13.312,36	-29.998,01	K 3.308,03	-15.000,00	1.687,64	0,00
		H -8.000,00			NH -20.891,13		0,00	
	<b><u>Abschluss Abschnitt 29</u></b>							
	<b>Einnahmen</b>	K 0,00	3.308,03	0,00	K 3.308,03	0,00	3.308,03	0,00
		H 0,00			NH 0,00		0,00	
	<b>Ausgaben</b>	K 26.268,75	16.620,39	29.998,01	K 0,00	15.000,00	1.620,39	0,00
		H 8.000,00			NH 20.891,13		0,00	
	<b>Überschuss / Zuschussbedarf</b>	K -26.268,75	-13.312,36	-29.998,01	K 3.308,03	-15.000,00	1.687,64	0,00
		H -8.000,00			NH -20.891,13		0,00	
	<b><u>Abschluss Einzelplan 2</u></b>							
	<b>Einnahmen</b>	K 0,00	103.308,03	100.000,00	K 3.308,03	250.000,00	3.308,03	0,00
		H 1.049.300,00			NH 1.049.300,00		-150.000,00	
	<b>Ausgaben</b>	K 144.810,07	500.391,43	2.228.511,74	K 254.809,72	1.283.350,00	74.416,83	430.575,37
		H 3.703.567,55			NH 1.865.447,59		-857.375,40	
	<b>Überschuss / Zuschussbedarf</b>	K -144.810,07	-397.083,40	-2.128.511,74	K -251.501,69	-1.033.350,00	-71.108,80	-430.575,37
		H -2.654.267,55			NH -816.147,59		707.375,40	

**Einzelplan Haushaltsrechnung  
Vermögenshaushalt 2017  
in - € -**

3	<b>Wissenschaft, Forschung, Kulturpflege</b>
30	Verwaltung kultureller Angelegenheiten
32	Museen, Sammlungen, Ausstellungen
33	Theater, Konzerte, Musikpflege
35	Volksbildung
37	Kirchen



**Einzelplan Haushaltsrechnung  
Vermögenshaushalt 2017  
in - € -**

3 Wissenschaft, Forschung, Kulturpflege  
30 Verwaltung kultureller Angelegenheiten  
30000 **Allgemeine Kulturförderung**

Nr.	Bezeichnung	Reste vom Vorjahr K = Kassenreste H = Haushaltsreste	Soll = Einnahmen = Ausgaben ./. Haushaltsreste vom Vorjahr + neue Haushalts- reste (H)	Ist	Neue Reste K = Kassenreste H = Haushaltsreste	Planvergleich		
						Haushaltsansatz	Soll (Spalte 3) Mehr (+) Weniger (-) als Ansatz (Spalte 6)	Zulässige Mehrausgaben
								Üpl./Apl.bewilligte oder nach § 17 GemHVO
0	1	2	3	4	5	6	7	8
	<b>999</b>							
	<b><u>Ausgaben</u></b>							
93500	Erwerb von beweglichen Sachen	H 5.876,46	5.890,00	187,31	NH 11.579,15	5.890,00	0,00	0,00
	<b>Ausgaben</b>	H <b>5.876,46</b>	<b>5.890,00</b>	<b>187,31</b>	NH <b>11.579,15</b>	<b>5.890,00</b>	<b>0,00</b>	<b>0,00</b>
	<b><u>Abschluss UA 30000</u></b>							
	<b><u>Einnahmen</u></b>	0,00	0,00	0,00	0,00	0,00	0,00	0,00
		H 0,00			NH 0,00		0,00	
	<b>Ausgaben</b>	0,00	5.890,00	187,31	0,00	5.890,00	0,00	0,00
		H 5.876,46			NH 11.579,15		0,00	
	<b>Überschuss / Zuschussbedarf</b>	0,00	-5.890,00	-187,31	0,00	-5.890,00	0,00	0,00
		H -5.876,46			NH -11.579,15		0,00	
	<b><u>Abschluss 4abschnitt 3000</u></b>							
	<b><u>Einnahmen</u></b>	0,00	0,00	0,00	0,00	0,00	0,00	0,00
		H 0,00			NH 0,00		0,00	
	<b>Ausgaben</b>	0,00	5.890,00	187,31	0,00	5.890,00	0,00	0,00
		H 5.876,46			NH 11.579,15		0,00	
	<b>Überschuss / Zuschussbedarf</b>	0,00	-5.890,00	-187,31	0,00	-5.890,00	0,00	0,00
		H -5.876,46			NH -11.579,15		0,00	
	<b><u>Abschluss Oberabschnitt 300</u></b>							
	<b><u>Einnahmen</u></b>	0,00	0,00	0,00	0,00	0,00	0,00	0,00
		H 0,00			NH 0,00		0,00	
	<b>Ausgaben</b>	0,00	5.890,00	187,31	0,00	5.890,00	0,00	0,00
		H 5.876,46			NH 11.579,15		0,00	
	<b>Überschuss / Zuschussbedarf</b>	0,00	-5.890,00	-187,31	0,00	-5.890,00	0,00	0,00
		H -5.876,46			NH -11.579,15		0,00	
	<b><u>Abschluss Abschnitt 30</u></b>							
	<b><u>Einnahmen</u></b>	0,00	0,00	0,00	0,00	0,00	0,00	0,00

**Einzelplan Haushaltsrechnung  
Vermögenshaushalt 2017  
in - € -**

**30000 Allgemeine Kulturförderung**

Nr.	Bezeichnung	Reste vom Vorjahr K = Kassenreste H = Haushaltsreste	Soll = <u>Einnahmen</u> = Ausgaben ./. Haushaltsreste vom Vorjahr + neue Haushalts- reste (H)	Ist	Neue Reste K = Kassenreste H = Haushaltsreste	Planvergleich		
						Haushaltsansatz	Soll (Spalte 3) Mehr (+) Weniger (-) als Ansatz (Spalte 6)	Zulässige Mehrausgaben  Üpl./Apl.bewilligte oder nach § 17 GemHVO
0	1	2	3	4	5	6	7	8
	<b>Ausgaben</b>	H 0,00 0,00	5.890,00	187,31	NH 0,00 0,00	5.890,00	0,00 0,00	0,00 0,00
	<b>Überschuss / Zuschussbedarf</b>	H 5.876,46 0,00	-5.890,00	-187,31	NH 11.579,15 0,00	-5.890,00	0,00 0,00	0,00 0,00
		H -5.876,46			NH -11.579,15		0,00	

**Einzelplan Haushaltsrechnung  
Vermögenshaushalt 2017  
in - € -**

3 Wissenschaft, Forschung, Kulturpflege  
32 Museen, Sammlungen, Ausstellungen  
32100 **Stadtmuseum**

Nr.	Bezeichnung	Reste vom Vorjahr K = Kassenreste H = Haushaltsreste	Soll = Einnahmen = Ausgaben ./. Haushaltsreste vom Vorjahr + neue Haushalts- reste (H)	Ist	Neue Reste K = Kassenreste H = Haushaltsreste	Planvergleich		
						Haushaltsansatz	Soll (Spalte 3) Mehr (+) Weniger (-) als Ansatz (Spalte 6)	Zulässige Mehrausgaben  Üpl./Apl.bewilligte oder nach § 17 GemHVO
0	1	2	3	4	5	6	7	8
	<b>999</b>							
	<b><u>Ausgaben</u></b>							
93500	Erwerb von beweglichen Sachen	H 11.161,09	8.500,00	13.413,58	K 3.634,26 NH 2.613,25	8.500,00	0,00	0,00
94000	Baumaßnahmen	0,00	0,00	0,00	0,00	25.000,00	-25.000,00	0,00
	<b>Ausgaben</b>	H <b>11.161,09</b>	<b>8.500,00</b>	<b>13.413,58</b>	K <b>3.634,26</b> NH <b>2.613,25</b>	<b>33.500,00</b>	<b>-25.000,00</b>	<b>0,00</b>
	<b><u>Abschluss UA 32100</u></b>							
	<b>Einnahmen</b>	0,00	0,00	0,00	K 0,00 NH 0,00	0,00	0,00	0,00
	<b>Ausgaben</b>	H 0,00	8.500,00	13.413,58	K 3.634,26 NH 2.613,25	33.500,00	0,00	0,00
	<b>Überschuss / Zuschussbedarf</b>	H 11.161,09	-8.500,00	-13.413,58	K -3.634,26 NH -2.613,25	-33.500,00	0,00	0,00
	<b><u>Abschluss 4abschnitt 3210</u></b>							
	<b>Einnahmen</b>	0,00	0,00	0,00	K 0,00 NH 0,00	0,00	0,00	0,00
	<b>Ausgaben</b>	H 0,00	8.500,00	13.413,58	K 3.634,26 NH 2.613,25	33.500,00	0,00	0,00
	<b>Überschuss / Zuschussbedarf</b>	H 11.161,09	-8.500,00	-13.413,58	K -3.634,26 NH -2.613,25	-33.500,00	0,00	0,00
	<b><u>Abschluss Oberabschnitt 321</u></b>							
	<b>Einnahmen</b>	0,00	0,00	0,00	K 0,00 NH 0,00	0,00	0,00	0,00
	<b>Ausgaben</b>	H 0,00	8.500,00	13.413,58	K 3.634,26 NH 2.613,25	33.500,00	0,00	0,00
	<b>Überschuss / Zuschussbedarf</b>	H 11.161,09	-8.500,00	-13.413,58	K -3.634,26 NH -2.613,25	-33.500,00	0,00	0,00

**Einzelplan Haushaltsrechnung  
Vermögenshaushalt 2017  
in - € -**

**32100 Stadtmuseum**

Nr.	Bezeichnung	Reste vom Vorjahr K = Kassenreste H = Haushaltsreste	Soll = Einnahmen = Ausgaben ./. Haushaltsreste vom Vorjahr + neue Haushalts- reste (H)	Ist	Neue Reste K = Kassenreste H = Haushaltsreste	Planvergleich		
						Haushaltsansatz	Soll (Spalte 3) Mehr (+) Weniger (-) als Ansatz (Spalte 6)	Zulässige Mehrausgaben  Üpl./Apl.bewilligte oder nach § 17 GemHVO
0	1	2	3	4	5	6	7	8
	<b>Überschuss / Zuschussbedarf</b>	<b>0,00</b>	<b>-8.500,00</b>	<b>-13.413,58</b>	<b>-3.634,26</b>	<b>-33.500,00</b>	<b>0,00</b>	<b>0,00</b>
		H -11.161,09			NH -2.613,25		25.000,00	
	<b><u>Abschluss Abschnitt 32</u></b>							
	<b>Einnahmen</b>	<b>0,00</b>	<b>0,00</b>	<b>0,00</b>	<b>0,00</b>	<b>0,00</b>	<b>0,00</b>	<b>0,00</b>
		H 0,00			NH 0,00		0,00	
	<b>Ausgaben</b>	<b>0,00</b>	<b>8.500,00</b>	<b>13.413,58</b>	<b>3.634,26</b>	<b>33.500,00</b>	<b>0,00</b>	<b>0,00</b>
		H 11.161,09			NH 2.613,25		-25.000,00	
	<b>Überschuss / Zuschussbedarf</b>	<b>0,00</b>	<b>-8.500,00</b>	<b>-13.413,58</b>	<b>-3.634,26</b>	<b>-33.500,00</b>	<b>0,00</b>	<b>0,00</b>
		H -11.161,09			NH -2.613,25		25.000,00	

**Einzelplan Haushaltsrechnung  
Vermögenshaushalt 2017  
in - € -**

3 Wissenschaft, Forschung, Kulturpflege  
33 Theater, Konzerte, Musikpflege  
33200 **Musikkapellen**

Nr.	Bezeichnung	Reste vom Vorjahr K = Kassenreste H = Haushaltsreste	Soll = Einnahmen = Ausgaben ./. Haushaltsreste vom Vorjahr + neue Haushalts- reste (H)	Ist	Neue Reste K = Kassenreste H = Haushaltsreste	Planvergleich		
						Haushaltsansatz	Soll (Spalte 3) Mehr (+) Weniger (-) als Ansatz (Spalte 6)	Zulässige Mehrausgaben  Üpl./Apl.bewilligte oder nach § 17 GemHVO
0	1	2	3	4	5	6	7	8
	<b>999 Ausgaben</b>							
98800	Investitionszuschüsse	H 10.000,00	696,30	135,49	K 560,81 NH 10.000,00	5.000,00	-4.303,70	0,00
	<b>Ausgaben</b>	H <b>10.000,00</b>	<b>696,30</b>	<b>135,49</b>	K <b>560,81</b> NH <b>10.000,00</b>	<b>5.000,00</b>	<b>-4.303,70</b>	<b>0,00</b>
	<b>Abschluss UA 33200</b>							
	<b>Einnahmen</b>	H 0,00	0,00	0,00	K 0,00 NH 0,00	0,00	0,00	0,00
	<b>Ausgaben</b>	H 0,00	696,30	135,49	K 560,81 NH 10.000,00	5.000,00	0,00	0,00
	<b>Überschuss / Zuschussbedarf</b>	H 10.000,00	-696,30	-135,49	K 10.000,00 NH -560,81	-5.000,00	-4.303,70	0,00
		H -10.000,00			NH -10.000,00		4.303,70	
	<b>Abschluss 4abschnitt 3320</b>							
	<b>Einnahmen</b>	H 0,00	0,00	0,00	K 0,00 NH 0,00	0,00	0,00	0,00
	<b>Ausgaben</b>	H 0,00	696,30	135,49	K 560,81 NH 10.000,00	5.000,00	0,00	0,00
	<b>Überschuss / Zuschussbedarf</b>	H 10.000,00	-696,30	-135,49	K 10.000,00 NH -560,81	-5.000,00	-4.303,70	0,00
		H -10.000,00			NH -10.000,00		4.303,70	
	<b>Abschluss Oberabschnitt 332</b>							
	<b>Einnahmen</b>	H 0,00	0,00	0,00	K 0,00 NH 0,00	0,00	0,00	0,00
	<b>Ausgaben</b>	H 0,00	696,30	135,49	K 560,81 NH 10.000,00	5.000,00	0,00	0,00
	<b>Überschuss / Zuschussbedarf</b>	H 10.000,00	-696,30	-135,49	K 10.000,00 NH -560,81	-5.000,00	-4.303,70	0,00
		H -10.000,00			NH -10.000,00		4.303,70	

**Einzelplan Haushaltsrechnung  
Vermögenshaushalt 2017  
in - € -**

**33200 Musikkapellen**

Nr.	Bezeichnung	Reste vom Vorjahr K = Kassenreste H = Haushaltsreste	Soll = <u>Einnahmen</u> = Ausgaben ./. Haushaltsreste vom Vorjahr + neue Haushalts- reste (H)	Ist	Neue Reste K = Kassenreste H = Haushaltsreste	Planvergleich		
						Haushaltsansatz	Soll (Spalte 3) Mehr (+) Weniger (-) als Ansatz (Spalte 6)	Zulässige Mehrausgaben  Üpl./Apl.bewilligte oder nach § 17 GemHVO
0	1	2	3	4	5	6	7	8
		H -10.000,00			NH -10.000,00		4.303,70	

**Einzelplan Haushaltsrechnung  
Vermögenshaushalt 2017  
in - € -**

3 Wissenschaft, Forschung, Kulturpflege  
33 Theater, Konzerte, Musikpflege  
**33300 Musikschule**

Nr.	Bezeichnung	Reste vom Vorjahr K = Kassenreste H = Haushaltsreste	Soll = Einnahmen = Ausgaben ./. Haushaltsreste vom Vorjahr + neue Haushalts- reste (H)	Ist	Neue Reste K = Kassenreste H = Haushaltsreste	Planvergleich		
						Haushaltsansatz	Soll (Spalte 3) Mehr (+) Weniger (-) als Ansatz (Spalte 6)	Zulässige Mehrausgaben  Üpl./Apl.bewilligte oder nach § 17 GemHVO
0	1	2	3	4	5	6	7	8
	<b>999</b>							
	<b><u>Einnahmen</u></b>							
36700	Zuweis.u.Zuschüsse vom übrigen Bereich	0,00	8.000,00	8.000,00	0,00	0,00	8.000,00	0,00
	<b>Einnahmen</b>	<b>0,00</b>	<b>8.000,00</b>	<b>8.000,00</b>	<b>0,00</b>	<b>0,00</b>	<b>8.000,00</b>	<b>0,00</b>
	<b><u>Ausgaben</u></b>							
93500	Erwerb von beweglichen Sachen	0,00	6.222,02	2.770,20	NH 3.451,82	2.500,00	3.722,02	0,00
	<b>Ausgaben</b>	<b>0,00</b>	<b>6.222,02</b>	<b>2.770,20</b>	NH <b>3.451,82</b>	<b>2.500,00</b>	<b>3.722,02</b>	<b>0,00</b>
	<b><u>Abschluss UA 33300</u></b>							
	<b><u>Einnahmen</u></b>	<b>0,00</b>	<b>8.000,00</b>	<b>8.000,00</b>	<b>0,00</b>	<b>0,00</b>	<b>8.000,00</b>	<b>0,00</b>
	<b>Ausgaben</b>	<b>0,00</b>	<b>6.222,02</b>	<b>2.770,20</b>	NH <b>0,00</b>	<b>2.500,00</b>	<b>3.722,02</b>	<b>0,00</b>
	<b>Überschuss / Zuschussbedarf</b>	<b>0,00</b>	<b>1.777,98</b>	<b>5.229,80</b>	NH <b>3.451,82</b>	<b>-2.500,00</b>	<b>4.277,98</b>	<b>0,00</b>
	<b><u>Abschluss 4abschnitt 3330</u></b>							
	<b><u>Einnahmen</u></b>	<b>0,00</b>	<b>8.000,00</b>	<b>8.000,00</b>	<b>0,00</b>	<b>0,00</b>	<b>8.000,00</b>	<b>0,00</b>
	<b>Ausgaben</b>	<b>0,00</b>	<b>6.222,02</b>	<b>2.770,20</b>	NH <b>0,00</b>	<b>2.500,00</b>	<b>3.722,02</b>	<b>0,00</b>
	<b>Überschuss / Zuschussbedarf</b>	<b>0,00</b>	<b>1.777,98</b>	<b>5.229,80</b>	NH <b>3.451,82</b>	<b>-2.500,00</b>	<b>4.277,98</b>	<b>0,00</b>
	<b><u>Abschluss Oberabschnitt 333</u></b>							
	<b><u>Einnahmen</u></b>	<b>0,00</b>	<b>8.000,00</b>	<b>8.000,00</b>	<b>0,00</b>	<b>0,00</b>	<b>8.000,00</b>	<b>0,00</b>
					NH <b>0,00</b>		<b>0,00</b>	

**Einzelplan Haushaltsrechnung  
Vermögenshaushalt 2017  
in - € -**

33300 Musikschule

Nr.	Bezeichnung	Reste vom Vorjahr K = Kassenreste H = Haushaltsreste	Soll = Einnahmen = Ausgaben ./. Haushaltsreste vom Vorjahr + neue Haushalts- reste (H)	Ist	Neue Reste K = Kassenreste H = Haushaltsreste	Planvergleich		
						Haushaltsansatz	Soll (Spalte 3) Mehr (+) Weniger (-) als Ansatz (Spalte 6)	Zulässige Mehrausgaben  Üpl./Apl.bewilligte oder nach § 17 GemHVO
0	1	2	3	4	5	6	7	8
	<b>Ausgaben</b>	<b>0,00</b>	<b>6.222,02</b>	<b>2.770,20</b>	<b>0,00</b>	<b>2.500,00</b>	<b>3.722,02</b>	<b>0,00</b>
	<b>Überschuss / Zuschussbedarf</b>	<b>0,00</b>	<b>1.777,98</b>	<b>5.229,80</b>	NH <b>3.451,82</b>	<b>0,00</b>	<b>0,00</b>	<b>0,00</b>
					NH <b>-3.451,82</b>	<b>-2.500,00</b>	<b>4.277,98</b>	<b>0,00</b>
	<b>Abschluss Abschnitt 33</b>							
	<b>Einnahmen</b>	<b>0,00</b>	<b>8.000,00</b>	<b>8.000,00</b>	K <b>0,00</b>	<b>0,00</b>	<b>8.000,00</b>	<b>0,00</b>
		H <b>0,00</b>			NH <b>0,00</b>		<b>0,00</b>	
	<b>Ausgaben</b>	<b>0,00</b>	<b>6.918,32</b>	<b>2.905,69</b>	K <b>560,81</b>	<b>7.500,00</b>	<b>3.722,02</b>	<b>0,00</b>
		H <b>10.000,00</b>			NH <b>13.451,82</b>		<b>-4.303,70</b>	
	<b>Überschuss / Zuschussbedarf</b>	<b>0,00</b>	<b>1.081,68</b>	<b>5.094,31</b>	K <b>-560,81</b>	<b>-7.500,00</b>	<b>4.277,98</b>	<b>0,00</b>
		H <b>-10.000,00</b>			NH <b>-13.451,82</b>		<b>4.303,70</b>	



**Einzelplan Haushaltsrechnung  
Vermögenshaushalt 2017  
in - € -**

3                   Wissenschaft, Forschung, Kulturpflege  
35                  Volksbildung  
**35200**           **Stadtbücherei**

Nr.	Bezeichnung	Reste vom Vorjahr K = Kassenreste H = Haushaltsreste	Soll = Einnahmen = Ausgaben ./. Haushaltsreste vom Vorjahr + neue Haushalts- reste (H)	Ist	Neue Reste K = Kassenreste H = Haushaltsreste	Planvergleich		
						Haushaltsansatz	Soll (Spalte 3) Mehr (+) Weniger (-) als Ansatz (Spalte 6)	Zulässige Mehrausgaben  Üpl./Apl.bewilligte oder nach § 17 GemHVO
0	1	2	3	4	5	6	7	8
	<b>999</b>							
	<b><u>Ausgaben</u></b>							
93500	Erwerb von beweglichen Sachen	0,00	2.120,04	2.120,04	0,00	1.500,00	620,04	0,00
	<b>Ausgaben</b>	<b>0,00</b>	<b>2.120,04</b>	<b>2.120,04</b>	<b>0,00</b>	<b>1.500,00</b>	<b>620,04</b>	<b>0,00</b>
	<b><u>Abschluss UA 35200</u></b>							
	<b>Einnahmen</b>	<b>0,00</b>	<b>0,00</b>	<b>0,00</b>	<b>0,00</b>	<b>0,00</b>	<b>0,00</b>	<b>0,00</b>
	<b>Ausgaben</b>	<b>0,00</b>	<b>2.120,04</b>	<b>2.120,04</b>	<b>0,00</b>	<b>1.500,00</b>	<b>620,04</b>	<b>0,00</b>
	<b>Überschuss / Zuschussbedarf</b>	<b>0,00</b>	<b>-2.120,04</b>	<b>-2.120,04</b>	<b>0,00</b>	<b>-1.500,00</b>	<b>-620,04</b>	<b>0,00</b>
	<b><u>Abschluss 4abschnitt 3520</u></b>							
	<b>Einnahmen</b>	<b>0,00</b>	<b>0,00</b>	<b>0,00</b>	<b>0,00</b>	<b>0,00</b>	<b>0,00</b>	<b>0,00</b>
	<b>Ausgaben</b>	<b>0,00</b>	<b>2.120,04</b>	<b>2.120,04</b>	<b>0,00</b>	<b>1.500,00</b>	<b>620,04</b>	<b>0,00</b>
	<b>Überschuss / Zuschussbedarf</b>	<b>0,00</b>	<b>-2.120,04</b>	<b>-2.120,04</b>	<b>0,00</b>	<b>-1.500,00</b>	<b>-620,04</b>	<b>0,00</b>
	<b><u>Abschluss Oberabschnitt 352</u></b>							
	<b>Einnahmen</b>	<b>0,00</b>	<b>0,00</b>	<b>0,00</b>	<b>0,00</b>	<b>0,00</b>	<b>0,00</b>	<b>0,00</b>
	<b>Ausgaben</b>	<b>0,00</b>	<b>2.120,04</b>	<b>2.120,04</b>	<b>0,00</b>	<b>1.500,00</b>	<b>620,04</b>	<b>0,00</b>
	<b>Überschuss / Zuschussbedarf</b>	<b>0,00</b>	<b>-2.120,04</b>	<b>-2.120,04</b>	<b>0,00</b>	<b>-1.500,00</b>	<b>-620,04</b>	<b>0,00</b>
	<b><u>Abschluss Abschnitt 35</u></b>							

**Einzelplan Haushaltsrechnung  
Vermögenshaushalt 2017  
in - € -**

**35200      Stadtbücherei**

Nr.	Bezeichnung	Reste vom Vorjahr K = Kassenreste H = Haushaltsreste	Soll = <u>Einnahmen</u> = Ausgaben ./. Haushaltsreste vom Vorjahr + neue Haushalts- reste (H)	Ist	Neue Reste K = Kassenreste H = Haushaltsreste	Planvergleich		
						Haushaltsansatz	Soll (Spalte 3) Mehr (+) Weniger (-) als Ansatz (Spalte 6)	Zulässige Mehrausgaben  Üpl./Apl.bewilligte oder nach § 17 GemHVO
0	1	2	3	4	5	6	7	8
	<b>Einnahmen</b>	<b>0,00</b>	<b>0,00</b>	<b>0,00</b>	<b>0,00</b>	<b>0,00</b>	<b>0,00</b>	<b>0,00</b>
	<b>Ausgaben</b>	<b>0,00</b>	<b>2.120,04</b>	<b>2.120,04</b>	<b>0,00</b>	<b>1.500,00</b>	<b>620,04</b>	<b>0,00</b>
	<b>Überschuss / Zuschussbedarf</b>	<b>0,00</b>	<b>-2.120,04</b>	<b>-2.120,04</b>	<b>0,00</b>	<b>-1.500,00</b>	<b>-620,04</b>	<b>0,00</b>

**Einzelplan Haushaltsrechnung  
Vermögenshaushalt 2017  
in - € -**

3 Wissenschaft, Forschung, Kulturpflege  
37 Kirchen  
**37000 Kirchen**

Nr.	Bezeichnung	Reste vom Vorjahr K = Kassenreste H = Haushaltsreste	Soll = Einnahmen = Ausgaben ./. Haushaltsreste vom Vorjahr + neue Haushalts- reste (H)	Ist	Neue Reste K = Kassenreste H = Haushaltsreste	Planvergleich		
						Haushaltsansatz	Soll (Spalte 3) Mehr (+) Weniger (-) als Ansatz (Spalte 6)	Zulässige Mehrausgaben  Üpl./Apl.bewilligte oder nach § 17 GemHVO
0	1	2	3	4	5	6	7	8
	<b>999</b>							
	<b><u>Ausgaben</u></b>							
98800	Investitionszuschüsse	H 21.500,00	0,00	0,00	NH 21.500,00	0,00	0,00	0,00
	<b>Ausgaben</b>	H <b>21.500,00</b>	<b>0,00</b>	<b>0,00</b>	NH <b>21.500,00</b>	<b>0,00</b>	<b>0,00</b>	<b>0,00</b>
	<b><u>Abschluss UA 37000</u></b>							
	<b>Einnahmen</b>	H <b>0,00</b>	<b>0,00</b>	<b>0,00</b>	NH <b>0,00</b>	<b>0,00</b>	<b>0,00</b>	<b>0,00</b>
	<b>Ausgaben</b>	H <b>0,00</b>	<b>0,00</b>	<b>0,00</b>	NH <b>0,00</b>	<b>0,00</b>	<b>0,00</b>	<b>0,00</b>
	<b>Überschuss / Zuschussbedarf</b>	H <b>21.500,00</b>	<b>0,00</b>	<b>0,00</b>	NH <b>21.500,00</b>	<b>0,00</b>	<b>0,00</b>	<b>0,00</b>
	<b>Überschuss / Zuschussbedarf</b>	H <b>0,00</b>	<b>0,00</b>	<b>0,00</b>	NH <b>0,00</b>	<b>0,00</b>	<b>0,00</b>	<b>0,00</b>
	<b>Überschuss / Zuschussbedarf</b>	H <b>-21.500,00</b>	<b>0,00</b>	<b>0,00</b>	NH <b>-21.500,00</b>	<b>0,00</b>	<b>0,00</b>	<b>0,00</b>
	<b><u>Abschluss 4abschnitt 3700</u></b>							
	<b>Einnahmen</b>	H <b>0,00</b>	<b>0,00</b>	<b>0,00</b>	NH <b>0,00</b>	<b>0,00</b>	<b>0,00</b>	<b>0,00</b>
	<b>Ausgaben</b>	H <b>0,00</b>	<b>0,00</b>	<b>0,00</b>	NH <b>0,00</b>	<b>0,00</b>	<b>0,00</b>	<b>0,00</b>
	<b>Überschuss / Zuschussbedarf</b>	H <b>21.500,00</b>	<b>0,00</b>	<b>0,00</b>	NH <b>21.500,00</b>	<b>0,00</b>	<b>0,00</b>	<b>0,00</b>
	<b>Überschuss / Zuschussbedarf</b>	H <b>0,00</b>	<b>0,00</b>	<b>0,00</b>	NH <b>0,00</b>	<b>0,00</b>	<b>0,00</b>	<b>0,00</b>
	<b>Überschuss / Zuschussbedarf</b>	H <b>-21.500,00</b>	<b>0,00</b>	<b>0,00</b>	NH <b>-21.500,00</b>	<b>0,00</b>	<b>0,00</b>	<b>0,00</b>
	<b><u>Abschluss Oberabschnitt 370</u></b>							
	<b>Einnahmen</b>	H <b>0,00</b>	<b>0,00</b>	<b>0,00</b>	NH <b>0,00</b>	<b>0,00</b>	<b>0,00</b>	<b>0,00</b>
	<b>Ausgaben</b>	H <b>0,00</b>	<b>0,00</b>	<b>0,00</b>	NH <b>0,00</b>	<b>0,00</b>	<b>0,00</b>	<b>0,00</b>
	<b>Überschuss / Zuschussbedarf</b>	H <b>21.500,00</b>	<b>0,00</b>	<b>0,00</b>	NH <b>21.500,00</b>	<b>0,00</b>	<b>0,00</b>	<b>0,00</b>
	<b>Überschuss / Zuschussbedarf</b>	H <b>0,00</b>	<b>0,00</b>	<b>0,00</b>	NH <b>0,00</b>	<b>0,00</b>	<b>0,00</b>	<b>0,00</b>
	<b>Überschuss / Zuschussbedarf</b>	H <b>-21.500,00</b>	<b>0,00</b>	<b>0,00</b>	NH <b>-21.500,00</b>	<b>0,00</b>	<b>0,00</b>	<b>0,00</b>
	<b><u>Abschluss Abschnitt 37</u></b>							

**Einzelplan Haushaltsrechnung  
Vermögenshaushalt 2017  
in - € -**

**37000 Kirchen**

Nr.	Bezeichnung	Reste vom Vorjahr K = Kassenreste H = Haushaltsreste	Soll = <u>Einnahmen</u> = Ausgaben ./. Haushaltsreste vom Vorjahr + neue Haushalts- reste (H)	Ist	Neue Reste K = Kassenreste H = Haushaltsreste	Planvergleich		
						Haushaltsansatz	Soll (Spalte 3) Mehr (+) Weniger (-) als Ansatz (-) (Spalte 6)	Zulässige Mehrausgaben  Üpl./Apl.bewilligte oder nach § 17 GemHVO
0	1	2	3	4	5	6	7	8
	<b>Einnahmen</b>		<b>0,00</b>	<b>0,00</b>	<b>0,00</b>	<b>0,00</b>	<b>0,00</b>	<b>0,00</b>
		H	<b>0,00</b>		NH	<b>0,00</b>	<b>0,00</b>	
	<b>Ausgaben</b>		<b>0,00</b>	<b>0,00</b>	<b>0,00</b>	<b>0,00</b>	<b>0,00</b>	<b>0,00</b>
		H	<b>21.500,00</b>		NH	<b>21.500,00</b>	<b>0,00</b>	
	<b>Überschuss / Zuschussbedarf</b>		<b>0,00</b>	<b>0,00</b>	<b>0,00</b>	<b>0,00</b>	<b>0,00</b>	<b>0,00</b>
		H	<b>-21.500,00</b>		NH	<b>-21.500,00</b>	<b>0,00</b>	
	<b><u>Abschluss Einzelplan 3</u></b>							
	<b>Einnahmen</b>		<b>0,00</b>	<b>8.000,00</b>	<b>8.000,00</b>	<b>0,00</b>	<b>8.000,00</b>	<b>0,00</b>
		H	<b>0,00</b>		NH	<b>0,00</b>	<b>0,00</b>	
	<b>Ausgaben</b>		<b>0,00</b>	<b>23.428,36</b>	<b>18.626,62</b>	<b>4.195,07</b>	<b>48.390,00</b>	<b>4.342,06</b>
		H	<b>48.537,55</b>		NH	<b>49.144,22</b>	<b>-29.303,70</b>	<b>0,00</b>
	<b>Überschuss / Zuschussbedarf</b>		<b>0,00</b>	<b>-15.428,36</b>	<b>-10.626,62</b>	<b>-4.195,07</b>	<b>-48.390,00</b>	<b>3.657,94</b>
		H	<b>-48.537,55</b>		NH	<b>-49.144,22</b>	<b>29.303,70</b>	<b>0,00</b>

**Einzelplan Haushaltsrechnung  
Vermögenshaushalt 2017  
in - € -**

4	<b>Soziale Sicherung</b>
40	Verwaltung der sozialen Angelegenheiten
43	Einrichtungen der Sozialhilfe
46	Einrichtungen der Jugendhilfe

**Einzelplan Haushaltsrechnung  
Vermögenshaushalt 2017  
in - € -**

4 Soziale Sicherung  
40 Verwaltung der sozialen Angelegenheiten  
40100 Asylbewerber/Flüchtlinge -Verwaltung-

Nr.	Bezeichnung	Reste vom Vorjahr K = Kassenreste H = Haushaltsreste	Soll = Einnahmen = Ausgaben ./. Haushaltsreste vom Vorjahr + neue Haushalts- reste (H)	Ist	Neue Reste K = Kassenreste H = Haushaltsreste	Planvergleich		
						Haushaltsansatz	Soll (Spalte 3) Mehr (+) Weniger (-) als Ansatz (Spalte 6)	Zulässige Mehrausgaben
								Üpl./Apl.bewilligte oder nach § 17 GemHVO
0	1	2	3	4	5	6	7	8
	<b>999</b>							
	<b><u>Ausgaben</u></b>							
93500	Erwerb von beweglichen Sachen	0,00	0,00	0,00	0,00	2.000,00	-2.000,00	0,00
	<b>Ausgaben</b>	<b>0,00</b>	<b>0,00</b>	<b>0,00</b>	<b>0,00</b>	<b>2.000,00</b>	<b>-2.000,00</b>	<b>0,00</b>
	<b><u>Abschluss UA 40100</u></b>							
	<b>Einnahmen</b>	<b>0,00</b>	<b>0,00</b>	<b>0,00</b>	<b>0,00</b>	<b>0,00</b>	<b>0,00</b>	<b>0,00</b>
	<b>Ausgaben</b>	<b>0,00</b>	<b>0,00</b>	<b>0,00</b>	<b>0,00</b>	<b>2.000,00</b>	<b>0,00</b>	<b>0,00</b>
	<b>Überschuss / Zuschussbedarf</b>	<b>0,00</b>	<b>0,00</b>	<b>0,00</b>	<b>0,00</b>	<b>-2.000,00</b>	<b>0,00</b>	<b>0,00</b>
	<b><u>Abschluss 4abschnitt 4010</u></b>						<b>2.000,00</b>	
	<b>Einnahmen</b>	<b>0,00</b>	<b>0,00</b>	<b>0,00</b>	<b>0,00</b>	<b>0,00</b>	<b>0,00</b>	<b>0,00</b>
	<b>Ausgaben</b>	<b>0,00</b>	<b>0,00</b>	<b>0,00</b>	<b>0,00</b>	<b>2.000,00</b>	<b>0,00</b>	<b>0,00</b>
	<b>Überschuss / Zuschussbedarf</b>	<b>0,00</b>	<b>0,00</b>	<b>0,00</b>	<b>0,00</b>	<b>-2.000,00</b>	<b>0,00</b>	<b>0,00</b>
	<b><u>Abschluss Oberabschnitt 401</u></b>						<b>2.000,00</b>	
	<b>Einnahmen</b>	<b>0,00</b>	<b>0,00</b>	<b>0,00</b>	<b>0,00</b>	<b>0,00</b>	<b>0,00</b>	<b>0,00</b>
	<b>Ausgaben</b>	<b>0,00</b>	<b>0,00</b>	<b>0,00</b>	<b>0,00</b>	<b>2.000,00</b>	<b>0,00</b>	<b>0,00</b>
	<b>Überschuss / Zuschussbedarf</b>	<b>0,00</b>	<b>0,00</b>	<b>0,00</b>	<b>0,00</b>	<b>-2.000,00</b>	<b>0,00</b>	<b>0,00</b>
	<b><u>Abschluss Abschnitt 40</u></b>						<b>2.000,00</b>	
	<b>Einnahmen</b>	<b>0,00</b>	<b>0,00</b>	<b>0,00</b>	<b>0,00</b>	<b>0,00</b>	<b>0,00</b>	<b>0,00</b>

**Einzelplan Haushaltsrechnung  
Vermögenshaushalt 2017  
in - € -**

**40100 Asylbewerber/Flüchtlinge -Verwaltung-**

Nr.	Bezeichnung	Reste vom Vorjahr K = Kassenreste H = Haushaltsreste	Soll = <u>Einnahmen</u> = Ausgaben ./. Haushaltsreste vom Vorjahr + neue Haushalts- reste (H)	Ist	Neue Reste K = Kassenreste H = Haushaltsreste	Planvergleich		
						Haushaltsansatz	Soll (Spalte 3) Mehr (+) Weniger (-) als Ansatz (Spalte 6)	Zulässige Mehrausgaben  Üpl./Apl.bewilligte oder nach § 17 GemHVO
0	1	2	3	4	5	6	7	8
	<b>Ausgaben</b>	<b>0,00</b>	<b>0,00</b>	<b>0,00</b>	<b>0,00</b>	<b>2.000,00</b>	<b>0,00</b>	<b>0,00</b>
	<b>Überschuss / Zuschussbedarf</b>	<b>0,00</b>	<b>0,00</b>	<b>0,00</b>	<b>0,00</b>	<b>-2.000,00</b>	<b>-2.000,00</b>	<b>0,00</b>
							<b>2.000,00</b>	

**Einzelplan Haushaltsrechnung  
Vermögenshaushalt 2017  
in - € -**

4 Soziale Sicherung  
43 Einrichtungen der Sozialhilfe  
**43500 Soziale Einrichtungen für Wohnungslose**

Nr.	Bezeichnung	Reste vom Vorjahr K = Kassenreste H = Haushaltsreste	Soll = Einnahmen = Ausgaben ./. Haushaltsreste vom Vorjahr + neue Haushalts- reste (H)	Ist	Neue Reste K = Kassenreste H = Haushaltsreste	Planvergleich		
						Haushaltsansatz	Soll (Spalte 3) Mehr (+) Weniger (-) als Ansatz (Spalte 6)	Zulässige Mehrausgaben  Üpl./Apl.bewilligte oder nach § 17 GemHVO
0	1	2	3	4	5	6	7	8
	<b>999</b>							
	<b>Ausgaben</b>							
94000	Baumaßnahmen	0,00	200.000,00	1.331,10	NH 198.668,90	200.000,00	0,00	0,00
	<b>Ausgaben</b>	<b>0,00</b>	<b>200.000,00</b>	<b>1.331,10</b>	NH <b>198.668,90</b>	<b>200.000,00</b>	<b>0,00</b>	<b>0,00</b>
	<u><b>Abschluss UA 43500</b></u>							
	<b>Einnahmen</b>	<b>0,00</b>	<b>0,00</b>	<b>0,00</b>	<b>0,00</b>	<b>0,00</b>	<b>0,00</b>	<b>0,00</b>
	<b>Ausgaben</b>	<b>0,00</b>	<b>200.000,00</b>	<b>1.331,10</b>	NH <b>0,00</b>	<b>200.000,00</b>	<b>0,00</b>	<b>0,00</b>
	<b>Überschuss / Zuschussbedarf</b>	<b>0,00</b>	<b>-200.000,00</b>	<b>-1.331,10</b>	NH <b>198.668,90</b>	<b>0,00</b>	<b>0,00</b>	<b>0,00</b>
	<u><b>Abschluss 4abschnitt 4350</b></u>				NH <b>-198.668,90</b>	<b>-200.000,00</b>	<b>0,00</b>	<b>0,00</b>
	<b>Einnahmen</b>	<b>0,00</b>	<b>0,00</b>	<b>0,00</b>	<b>0,00</b>	<b>0,00</b>	<b>0,00</b>	<b>0,00</b>
	<b>Ausgaben</b>	<b>0,00</b>	<b>200.000,00</b>	<b>1.331,10</b>	NH <b>0,00</b>	<b>200.000,00</b>	<b>0,00</b>	<b>0,00</b>
	<b>Überschuss / Zuschussbedarf</b>	<b>0,00</b>	<b>-200.000,00</b>	<b>-1.331,10</b>	NH <b>198.668,90</b>	<b>0,00</b>	<b>0,00</b>	<b>0,00</b>
	<u><b>Abschluss Oberabschnitt 435</b></u>				NH <b>-198.668,90</b>	<b>-200.000,00</b>	<b>0,00</b>	<b>0,00</b>
	<b>Einnahmen</b>	<b>0,00</b>	<b>0,00</b>	<b>0,00</b>	<b>0,00</b>	<b>0,00</b>	<b>0,00</b>	<b>0,00</b>
	<b>Ausgaben</b>	<b>0,00</b>	<b>200.000,00</b>	<b>1.331,10</b>	NH <b>0,00</b>	<b>200.000,00</b>	<b>0,00</b>	<b>0,00</b>
	<b>Überschuss / Zuschussbedarf</b>	<b>0,00</b>	<b>-200.000,00</b>	<b>-1.331,10</b>	NH <b>198.668,90</b>	<b>0,00</b>	<b>0,00</b>	<b>0,00</b>
	<u><b>Abschluss Abschnitt 43</b></u>				NH <b>-198.668,90</b>	<b>-200.000,00</b>	<b>0,00</b>	<b>0,00</b>



**Einzelplan Haushaltsrechnung  
Vermögenshaushalt 2017  
in - € -**

**43500 Soziale Einrichtungen für Wohnungslose**

Nr.	Bezeichnung	Reste vom Vorjahr K = Kassenreste H = Haushaltsreste	Soll = <u>Einnahmen</u> = Ausgaben ./. Haushaltsreste vom Vorjahr + neue Haushalts- reste (H)	Ist	Neue Reste K = Kassenreste H = Haushaltsreste	Planvergleich		
						Haushaltsansatz	Soll (Spalte 3) Mehr (+) Weniger (-) als Ansatz (Spalte 6)	Zulässige Mehrausgaben  Üpl./Apl.bewilligte oder nach § 17 GemHVO
0	1	2	3	4	5	6	7	8
	<b>Einnahmen</b>	<b>0,00</b>	<b>0,00</b>	<b>0,00</b>	<b>0,00</b>	<b>0,00</b>	<b>0,00</b>	<b>0,00</b>
	<b>Ausgaben</b>	<b>0,00</b>	<b>200.000,00</b>	<b>1.331,10</b>	<b>0,00</b>	<b>200.000,00</b>	<b>0,00</b>	<b>0,00</b>
	<b>Überschuss / Zuschussbedarf</b>	<b>0,00</b>	<b>-200.000,00</b>	<b>-1.331,10</b>	<b>0,00</b>	<b>-200.000,00</b>	<b>0,00</b>	<b>0,00</b>
					NH	198.668,90		0,00
					NH	-198.668,90		0,00

**Einzelplan Haushaltsrechnung  
Vermögenshaushalt 2017  
in - € -**

4 Soziale Sicherung  
46 Einrichtungen der Jugendhilfe  
**46000 Kinderspielplätze**

Nr.	Bezeichnung	Reste vom Vorjahr K = Kassenreste H = Haushaltsreste	Soll = Einnahmen = Ausgaben ./. Haushaltsreste vom Vorjahr + neue Haushalts- reste (H)	Ist	Neue Reste K = Kassenreste H = Haushaltsreste	Planvergleich		
						Haushaltsansatz	Soll (Spalte 3) Mehr (+) Weniger (-) als Ansatz (Spalte 6)	Zulässige Mehrausgaben  Üpl./Apl.bewilligte oder nach § 17 GemHVO
0	1	2	3	4	5	6	7	8
	<b>999</b>							
	<b>Ausgaben</b>							
95010	Ausbau allgemein	H 26.249,58	10.000,00	0,00	NH 36.249,58	10.000,00	0,00	0,00
	<b>Ausgaben</b>	H <b>26.249,58</b>	<b>10.000,00</b>	<b>0,00</b>	NH <b>36.249,58</b>	<b>10.000,00</b>	<b>0,00</b>	<b>0,00</b>
	<u>Abschluss UA 46000</u>							
	<b>Einnahmen</b>	0,00	0,00	0,00	0,00	0,00	0,00	0,00
	<b>Ausgaben</b>	H 0,00	0,00	0,00	NH 0,00	0,00	0,00	0,00
	<b>Ausgaben</b>	H 0,00	10.000,00	0,00	NH 0,00	10.000,00	0,00	0,00
	<b>Überschuss / Zuschussbedarf</b>	H 26.249,58	0,00	0,00	NH 36.249,58	0,00	0,00	0,00
	<b>Überschuss / Zuschussbedarf</b>	H 0,00	-10.000,00	0,00	NH 0,00	-10.000,00	0,00	0,00
	<b>Überschuss / Zuschussbedarf</b>	H -26.249,58	0,00	0,00	NH -36.249,58	0,00	0,00	0,00
	<u>Abschluss 4abschnitt 4600</u>							
	<b>Einnahmen</b>	0,00	0,00	0,00	0,00	0,00	0,00	0,00
	<b>Ausgaben</b>	H 0,00	0,00	0,00	NH 0,00	0,00	0,00	0,00
	<b>Ausgaben</b>	H 0,00	10.000,00	0,00	NH 0,00	10.000,00	0,00	0,00
	<b>Überschuss / Zuschussbedarf</b>	H 26.249,58	0,00	0,00	NH 36.249,58	0,00	0,00	0,00
	<b>Überschuss / Zuschussbedarf</b>	H 0,00	-10.000,00	0,00	NH 0,00	-10.000,00	0,00	0,00
	<b>Überschuss / Zuschussbedarf</b>	H -26.249,58	0,00	0,00	NH -36.249,58	0,00	0,00	0,00
	<u>Abschluss Oberabschnitt 460</u>							
	<b>Einnahmen</b>	0,00	0,00	0,00	0,00	0,00	0,00	0,00
	<b>Ausgaben</b>	H 0,00	0,00	0,00	NH 0,00	0,00	0,00	0,00
	<b>Ausgaben</b>	H 0,00	10.000,00	0,00	NH 0,00	10.000,00	0,00	0,00
	<b>Überschuss / Zuschussbedarf</b>	H 26.249,58	0,00	0,00	NH 36.249,58	0,00	0,00	0,00
	<b>Überschuss / Zuschussbedarf</b>	H 0,00	-10.000,00	0,00	NH 0,00	-10.000,00	0,00	0,00
	<b>Überschuss / Zuschussbedarf</b>	H -26.249,58	0,00	0,00	NH -36.249,58	0,00	0,00	0,00

**Einzelplan Haushaltsrechnung  
Vermögenshaushalt 2017  
in - € -**

4 Soziale Sicherung  
46 Einrichtungen der Jugendhilfe  
**46430 Kindergarten Winterspüren**

Nr.	Bezeichnung	Reste vom Vorjahr K = Kassenreste H = Haushaltsreste	Soll = Einnahmen = Ausgaben ./. Haushaltsreste vom Vorjahr + neue Haushalts- reste (H)	Ist	Neue Reste K = Kassenreste H = Haushaltsreste	Planvergleich		
						Haushaltsansatz	Soll (Spalte 3) Mehr (+) Weniger (-) als Ansatz (Spalte 6)	Zulässige Mehrausgaben  Üpl./Apl.bewilligte oder nach § 17 GemHVO
0	1	2	3	4	5	6	7	8
	<b>999</b>							
	<b><u>Ausgaben</u></b>							
93500	Erwerb von beweglichen Sachen	K 535,43	1.743,67	1.035,43	NH 1.243,67	2.000,00	-256,33	-256,33
	<b>Ausgaben</b>	<b>K 535,43</b>	<b>1.743,67</b>	<b>1.035,43</b>	<b>NH 1.243,67</b>	<b>2.000,00</b>	<b>-256,33</b>	<b>-256,33</b>
	<b><u>Abschluss UA 46430</u></b>							
	<b>Einnahmen</b>	K 0,00	0,00	0,00	0,00	0,00	0,00	0,00
	<b>Ausgaben</b>	K 535,43	1.743,67	1.035,43	NH 0,00	2.000,00	0,00	-256,33
	<b>Überschuss / Zuschussbedarf</b>	K -535,43	-1.743,67	-1.035,43	NH 1.243,67	-2.000,00	-256,33	0,00
					NH -1.243,67		256,33	256,33
	<b><u>Abschluss 4abschnitt 4643</u></b>							
	<b>Einnahmen</b>	K 0,00	0,00	0,00	0,00	0,00	0,00	0,00
	<b>Ausgaben</b>	K 535,43	1.743,67	1.035,43	NH 0,00	2.000,00	0,00	-256,33
	<b>Überschuss / Zuschussbedarf</b>	K -535,43	-1.743,67	-1.035,43	NH 1.243,67	-2.000,00	-256,33	0,00
					NH -1.243,67		256,33	256,33

**Einzelplan Haushaltsrechnung  
Vermögenshaushalt 2017  
in - € -**

4 Soziale Sicherung  
46 Einrichtungen der Jugendhilfe  
**46440 Kindergarten Zizenhausen**

Nr.	Bezeichnung	Reste vom Vorjahr K = Kassenreste H = Haushaltsreste	Soll = Einnahmen = Ausgaben ./. Haushaltsreste vom Vorjahr + neue Haushalts- reste (H)	Ist	Neue Reste K = Kassenreste H = Haushaltsreste	Planvergleich		
						Haushaltsansatz	Soll (Spalte 3) Mehr (+) Weniger (-) als Ansatz (Spalte 6)	Zulässige Mehrausgaben  Üpl./Apl.bewilligte oder nach § 17 GemHVO
0	1	2	3	4	5	6	7	8
	<b>999</b>							
	<b><u>Einnahmen</u></b>							
36000	Zuweisungen und Zuschüsse vom Bund	H 405.500,00	0,00	0,00	NH 405.500,00	0,00	0,00	0,00
36120	Zuweisungen aus dem Ausgleichstock	H 385.000,00	0,00	320.000,00	NH 65.000,00	0,00	0,00	0,00
	<b>Einnahmen</b>	H <b>790.500,00</b>	<b>0,00</b>	<b>320.000,00</b>	NH <b>470.500,00</b>	<b>0,00</b>	<b>0,00</b>	<b>0,00</b>
	<b><u>Ausgaben</u></b>							
93510	Einrichtung Neubau	0,00	103.617,00	26.857,76	NH 76.759,24	80.000,00	23.617,00	23.617,00
94000	Baumaßnahmen				K 82.823,40			
		H 1.248.005,67	26.383,00	1.071.645,88	NH 119.919,39	50.000,00	-23.617,00	-23.617,00
	<b>Ausgaben</b>	H <b>1.248.005,67</b>	<b>130.000,00</b>	<b>1.098.503,64</b>	K <b>82.823,40</b>	<b>130.000,00</b>	<b>0,00</b>	<b>0,00</b>
					NH <b>196.678,63</b>			
	<b><u>Abschluss UA 46440</u></b>							
	<b><u>Einnahmen</u></b>							
		0,00	0,00	320.000,00	K 0,00	0,00	0,00	0,00
		H 790.500,00			NH 470.500,00		0,00	
	<b><u>Ausgaben</u></b>							
		0,00	130.000,00	1.098.503,64	K 82.823,40	130.000,00	23.617,00	0,00
		H 1.248.005,67			NH 196.678,63		-23.617,00	
	<b>Überschuss / Zuschussbedarf</b>							
		0,00	-130.000,00	-778.503,64	K -82.823,40	-130.000,00	-23.617,00	0,00
		H -457.505,67			NH 273.821,37		23.617,00	
	<b><u>Abschluss 4abschnitt 4644</u></b>							
	<b><u>Einnahmen</u></b>							
		0,00	0,00	320.000,00	K 0,00	0,00	0,00	0,00
		H 790.500,00			NH 470.500,00		0,00	
	<b><u>Ausgaben</u></b>							
		0,00	130.000,00	1.098.503,64	K 82.823,40	130.000,00	23.617,00	0,00
		H 1.248.005,67			NH 196.678,63		-23.617,00	
	<b>Überschuss / Zuschussbedarf</b>							
		0,00	-130.000,00	-778.503,64	K -82.823,40	-130.000,00	-23.617,00	0,00
		H -457.505,67			NH 273.821,37		23.617,00	

**Einzelplan Haushaltsrechnung  
Vermögenshaushalt 2017  
in - € -**

**Einzelplan Haushaltsrechnung  
Vermögenshaushalt 2017  
in - € -**

4 Soziale Sicherung  
46 Einrichtungen der Jugendhilfe  
**46450 Kindergartengruppe Pustebume (GU)**

Nr.	Bezeichnung	Reste vom Vorjahr K = Kassenreste H = Haushaltsreste	Soll = Einnahmen = Ausgaben ./. Haushaltsreste vom Vorjahr + neue Haushalts- reste (H)	Ist	Neue Reste K = Kassenreste H = Haushaltsreste	Planvergleich		
						Haushaltsansatz	Soll (Spalte 3) Mehr (+) Weniger (-) als Ansatz (Spalte 6)	Zulässige Mehrausgaben  Üpl./Apl.bewilligte oder nach § 17 GemHVO
0	1	2	3	4	5	6	7	8
	<b>999</b>							
	<b><u>Ausgaben</u></b>							
93500	Erwerb von beweglichen Sachen	H 5.811,76	0,00	0,00	NH 5.811,76	0,00	0,00	0,00
	<b>Ausgaben</b>	H <b>5.811,76</b>	<b>0,00</b>	<b>0,00</b>	NH <b>5.811,76</b>	<b>0,00</b>	<b>0,00</b>	<b>0,00</b>
	<b><u>Abschluss UA 46450</u></b>							
	<b>Einnahmen</b>	H <b>0,00</b>	<b>0,00</b>	<b>0,00</b>	NH <b>0,00</b>	<b>0,00</b>	<b>0,00</b>	<b>0,00</b>
	<b>Ausgaben</b>	H <b>0,00</b>	<b>0,00</b>	<b>0,00</b>	NH <b>0,00</b>	<b>0,00</b>	<b>0,00</b>	<b>0,00</b>
	<b>Überschuss / Zuschussbedarf</b>	H <b>5.811,76</b>	<b>0,00</b>	<b>0,00</b>	NH <b>5.811,76</b>	<b>0,00</b>	<b>0,00</b>	<b>0,00</b>
	<b>Abschluss 4abschnitt 4645</b>	H <b>-5.811,76</b>	<b>0,00</b>	<b>0,00</b>	NH <b>-5.811,76</b>	<b>0,00</b>	<b>0,00</b>	<b>0,00</b>
	<b>Einnahmen</b>	H <b>0,00</b>	<b>0,00</b>	<b>0,00</b>	NH <b>0,00</b>	<b>0,00</b>	<b>0,00</b>	<b>0,00</b>
	<b>Ausgaben</b>	H <b>0,00</b>	<b>0,00</b>	<b>0,00</b>	NH <b>0,00</b>	<b>0,00</b>	<b>0,00</b>	<b>0,00</b>
	<b>Überschuss / Zuschussbedarf</b>	H <b>5.811,76</b>	<b>0,00</b>	<b>0,00</b>	NH <b>5.811,76</b>	<b>0,00</b>	<b>0,00</b>	<b>0,00</b>
		H <b>0,00</b>	<b>0,00</b>	<b>0,00</b>	NH <b>0,00</b>	<b>0,00</b>	<b>0,00</b>	<b>0,00</b>
		H <b>0,00</b>	<b>0,00</b>	<b>0,00</b>	NH <b>0,00</b>	<b>0,00</b>	<b>0,00</b>	<b>0,00</b>
		H <b>5.811,76</b>	<b>0,00</b>	<b>0,00</b>	NH <b>5.811,76</b>	<b>0,00</b>	<b>0,00</b>	<b>0,00</b>
		H <b>0,00</b>	<b>0,00</b>	<b>0,00</b>	NH <b>0,00</b>	<b>0,00</b>	<b>0,00</b>	<b>0,00</b>
		H <b>-5.811,76</b>	<b>0,00</b>	<b>0,00</b>	NH <b>-5.811,76</b>	<b>0,00</b>	<b>0,00</b>	<b>0,00</b>

**Einzelplan Haushaltsrechnung  
Vermögenshaushalt 2017  
in - € -**

4 Soziale Sicherung  
46 Einrichtungen der Jugendhilfe  
**46460 Kindertagesstätte Stockach**

Nr.	Bezeichnung	Reste vom Vorjahr K = Kassenreste H = Haushaltsreste	Soll = Einnahmen = Ausgaben ./. Haushaltsreste vom Vorjahr + neue Haushalts- reste (H)	Ist	Neue Reste K = Kassenreste H = Haushaltsreste	Planvergleich		
						Haushaltsansatz	Soll (Spalte 3) Mehr (+) Weniger (-) als Ansatz (Spalte 6)	Zulässige Mehrausgaben  Üpl./Apl.bewilligte oder nach § 17 GemHVO
0	1	2	3	4	5	6	7	8
	<b>999</b>							
	<b><u>Einnahmen</u></b>							
36120	Zuweisungen Ausgleichstock	0,00	500.000,00	0,00	NH 500.000,00	700.000,00	-200.000,00	0,00
	<b>Einnahmen</b>	<b>0,00</b>	<b>500.000,00</b>	<b>0,00</b>	NH <b>500.000,00</b>	<b>700.000,00</b>	<b>-200.000,00</b>	<b>0,00</b>
	<b><u>Ausgaben</u></b>							
93500	Erwerb von beweglichen Sachen	H 1.610,32	7.300,00	1.227,73	NH 7.682,59	4.800,00	2.500,00	2.500,00
93510	Erwerb von bewegl. Sachen Neubau	0,00	10.000,00	0,00	NH 10.000,00	10.000,00	0,00	0,00
94000	Baumaßnahmen				K 29.926,48			
		H 220.000,00	1.000.000,00	58.552,38	NH 1.131.521,14	1.000.000,00	0,00	0,00
	<b>Ausgaben</b>				K <b>29.926,48</b>			
		H <b>221.610,32</b>	<b>1.017.300,00</b>	<b>59.780,11</b>	NH <b>1.149.203,73</b>	<b>1.014.800,00</b>	<b>2.500,00</b>	<b>2.500,00</b>
	<b><u>Abschluss UA 46460</u></b>							
	<b>Einnahmen</b>	<b>0,00</b>	<b>500.000,00</b>	<b>0,00</b>	K <b>0,00</b>	<b>700.000,00</b>	<b>0,00</b>	<b>0,00</b>
		H <b>0,00</b>			NH <b>500.000,00</b>		<b>-200.000,00</b>	
	<b>Ausgaben</b>	<b>0,00</b>	<b>1.017.300,00</b>	<b>59.780,11</b>	K <b>29.926,48</b>	<b>1.014.800,00</b>	<b>2.500,00</b>	<b>2.500,00</b>
		H <b>221.610,32</b>			NH <b>1.149.203,73</b>		<b>0,00</b>	
	<b>Überschuss / Zuschussbedarf</b>	<b>0,00</b>	<b>-517.300,00</b>	<b>-59.780,11</b>	K <b>-29.926,48</b>	<b>-314.800,00</b>	<b>-2.500,00</b>	<b>-2.500,00</b>
		H <b>-221.610,32</b>			NH <b>-649.203,73</b>		<b>-200.000,00</b>	
	<b><u>Abschluss 4abschnitt 4646</u></b>							
	<b>Einnahmen</b>	<b>0,00</b>	<b>500.000,00</b>	<b>0,00</b>	K <b>0,00</b>	<b>700.000,00</b>	<b>0,00</b>	<b>0,00</b>
		H <b>0,00</b>			NH <b>500.000,00</b>		<b>-200.000,00</b>	
	<b>Ausgaben</b>	<b>0,00</b>	<b>1.017.300,00</b>	<b>59.780,11</b>	K <b>29.926,48</b>	<b>1.014.800,00</b>	<b>2.500,00</b>	<b>2.500,00</b>
		H <b>221.610,32</b>			NH <b>1.149.203,73</b>		<b>0,00</b>	
	<b>Überschuss / Zuschussbedarf</b>	<b>0,00</b>	<b>-517.300,00</b>	<b>-59.780,11</b>	K <b>-29.926,48</b>	<b>-314.800,00</b>	<b>-2.500,00</b>	<b>-2.500,00</b>
		H <b>-221.610,32</b>			NH <b>-649.203,73</b>		<b>-200.000,00</b>	

**Einzelplan Haushaltsrechnung  
Vermögenshaushalt 2017  
in - € -**



**Einzelplan Haushaltsrechnung  
Vermögenshaushalt 2017  
in - € -**

4 Soziale Sicherung  
46 Einrichtungen der Jugendhilfe  
**46470 Kindergarten Kleeblatt**

Nr.	Bezeichnung	Reste vom Vorjahr K = Kassenreste H = Haushaltsreste	Soll = Einnahmen = Ausgaben ./. Haushaltsreste vom Vorjahr + neue Haushalts- reste (H)	Ist	Neue Reste K = Kassenreste H = Haushaltsreste	Planvergleich		
						Haushaltsansatz	Soll (Spalte 3) Mehr (+) Weniger (-) als Ansatz (Spalte 6)	Zulässige Mehrausgaben  Üpl./Apl.bewilligte oder nach § 17 GemHVO
0	1	2	3	4	5	6	7	8
	<b>999</b>							
	<b><u>Ausgaben</u></b>							
93500	Erwerb von beweglichen Sachen	H 6.681,39	0,00	0,00	NH 6.681,39	0,00	0,00	0,00
	<b>Ausgaben</b>	H <b>6.681,39</b>	<b>0,00</b>	<b>0,00</b>	NH <b>6.681,39</b>	<b>0,00</b>	<b>0,00</b>	<b>0,00</b>
	<b><u>Abschluss UA 46470</u></b>							
	<b>Einnahmen</b>	H <b>0,00</b>	<b>0,00</b>	<b>0,00</b>	NH <b>0,00</b>	<b>0,00</b>	<b>0,00</b>	<b>0,00</b>
	<b>Ausgaben</b>	H <b>0,00</b>	<b>0,00</b>	<b>0,00</b>	NH <b>0,00</b>	<b>0,00</b>	<b>0,00</b>	<b>0,00</b>
	<b>Überschuss / Zuschussbedarf</b>	H <b>6.681,39</b>	<b>0,00</b>	<b>0,00</b>	NH <b>6.681,39</b>	<b>0,00</b>	<b>0,00</b>	<b>0,00</b>
	<b>Überschuss / Zuschussbedarf</b>	H <b>-6.681,39</b>	<b>0,00</b>	<b>0,00</b>	NH <b>-6.681,39</b>	<b>0,00</b>	<b>0,00</b>	<b>0,00</b>
	<b><u>Abschluss 4abschnitt 4647</u></b>							
	<b>Einnahmen</b>	H <b>0,00</b>	<b>0,00</b>	<b>0,00</b>	NH <b>0,00</b>	<b>0,00</b>	<b>0,00</b>	<b>0,00</b>
	<b>Ausgaben</b>	H <b>0,00</b>	<b>0,00</b>	<b>0,00</b>	NH <b>0,00</b>	<b>0,00</b>	<b>0,00</b>	<b>0,00</b>
	<b>Überschuss / Zuschussbedarf</b>	H <b>6.681,39</b>	<b>0,00</b>	<b>0,00</b>	NH <b>6.681,39</b>	<b>0,00</b>	<b>0,00</b>	<b>0,00</b>
	<b>Überschuss / Zuschussbedarf</b>	H <b>0,00</b>	<b>0,00</b>	<b>0,00</b>	NH <b>0,00</b>	<b>0,00</b>	<b>0,00</b>	<b>0,00</b>
	<b>Überschuss / Zuschussbedarf</b>	H <b>-6.681,39</b>	<b>0,00</b>	<b>0,00</b>	NH <b>-6.681,39</b>	<b>0,00</b>	<b>0,00</b>	<b>0,00</b>

**Einzelplan Haushaltsrechnung  
Vermögenshaushalt 2017  
in - € -**

4 Soziale Sicherung  
46 Einrichtungen der Jugendhilfe  
**46480 Kinderkrippe Nellenbadstraße 4+6**

Nr.	Bezeichnung	Reste vom Vorjahr K = Kassenreste H = Haushaltsreste	Soll = Einnahmen = Ausgaben ./. Haushaltsreste vom Vorjahr + neue Haushalts- reste (H)	Ist	Neue Reste K = Kassenreste H = Haushaltsreste	Planvergleich		
						Haushaltsansatz	Soll (Spalte 3) Mehr (+) Weniger (-) als Ansatz (Spalte 6)	Zulässige Mehrausgaben  Üpl./Apl.bewilligte oder nach § 17 GemHVO
0	1	2	3	4	5	6	7	8
	<b>999</b>							
	<b><u>Ausgaben</u></b>							
93500	Erwerb von beweglichen Sachen	H 3.400,00	5.000,00	1.566,04	NH 6.833,96	5.000,00	0,00	0,00
94000	Baumaßnahmen	H 26.540,74	15.000,00	2.565,29	NH 38.975,45	15.000,00	0,00	0,00
	<b>Ausgaben</b>	H <b>29.940,74</b>	<b>20.000,00</b>	<b>4.131,33</b>	NH <b>45.809,41</b>	<b>20.000,00</b>	<b>0,00</b>	<b>0,00</b>
	<b><u>Abschluss UA 46480</u></b>							
	<b>Einnahmen</b>	<b>0,00</b>	<b>0,00</b>	<b>0,00</b>	<b>0,00</b>	<b>0,00</b>	<b>0,00</b>	<b>0,00</b>
		H <b>0,00</b>			NH <b>0,00</b>		<b>0,00</b>	<b>0,00</b>
	<b>Ausgaben</b>	<b>0,00</b>	<b>20.000,00</b>	<b>4.131,33</b>	<b>0,00</b>	<b>20.000,00</b>	<b>0,00</b>	<b>0,00</b>
		H <b>29.940,74</b>			NH <b>45.809,41</b>		<b>0,00</b>	<b>0,00</b>
	<b>Überschuss / Zuschussbedarf</b>	<b>0,00</b>	<b>-20.000,00</b>	<b>-4.131,33</b>	<b>0,00</b>	<b>-20.000,00</b>	<b>0,00</b>	<b>0,00</b>
		H <b>-29.940,74</b>			NH <b>-45.809,41</b>		<b>0,00</b>	<b>0,00</b>
	<b><u>Abschluss 4abschnitt 4648</u></b>							
	<b>Einnahmen</b>	<b>0,00</b>	<b>0,00</b>	<b>0,00</b>	<b>0,00</b>	<b>0,00</b>	<b>0,00</b>	<b>0,00</b>
		H <b>0,00</b>			NH <b>0,00</b>		<b>0,00</b>	<b>0,00</b>
	<b>Ausgaben</b>	<b>0,00</b>	<b>20.000,00</b>	<b>4.131,33</b>	<b>0,00</b>	<b>20.000,00</b>	<b>0,00</b>	<b>0,00</b>
		H <b>29.940,74</b>			NH <b>45.809,41</b>		<b>0,00</b>	<b>0,00</b>
	<b>Überschuss / Zuschussbedarf</b>	<b>0,00</b>	<b>-20.000,00</b>	<b>-4.131,33</b>	<b>0,00</b>	<b>-20.000,00</b>	<b>0,00</b>	<b>0,00</b>
		H <b>-29.940,74</b>			NH <b>-45.809,41</b>		<b>0,00</b>	<b>0,00</b>

**Einzelplan Haushaltsrechnung  
Vermögenshaushalt 2017  
in - € -**

4 Soziale Sicherung  
46 Einrichtungen der Jugendhilfe  
**46490 Förderung konfessioneller und sonstiger Kindergärten**

Nr.	Bezeichnung	Reste vom Vorjahr K = Kassenreste H = Haushaltsreste	Soll = Einnahmen = Ausgaben ./. Haushaltsreste vom Vorjahr + neue Haushalts- reste (H)	Ist	Neue Reste K = Kassenreste H = Haushaltsreste	Planvergleich		
						Haushaltsansatz	Soll (Spalte 3) Mehr (+) Weniger (-) als Ansatz (Spalte 6)	Zulässige Mehrausgaben  Üpl./Apl.bewilligte oder nach § 17 GemHVO
0	1	2	3	4	5	6	7	8
	<b>999</b>							
	<b><u>Ausgaben</u></b>							
98820	Zuschuß Investitionen kath.Kindergarten	K 34.834,57	0,00	34.834,57	0,00	0,00	0,00	0,00
98830	Zuschuss kath. Kindergarten Wahlwies	0,00	6.367,83	0,00	K 6.367,83	0,00	6.367,83	0,00
98850	Zuschuss ev. Kiga "Zum Guten Hirten"	H 30.497,87	-2.867,83	0,00	NH 27.630,04	3.500,00	-6.367,83	0,00
98860	Zuschuss Investitionen Kindergärten	H 5.525,61	10.000,00	0,00	NH 15.525,61	10.000,00	0,00	0,00
	<b>Ausgaben</b>	K <b>34.834,57</b>			K <b>6.367,83</b>			
		H <b>36.023,48</b>	<b>13.500,00</b>	<b>34.834,57</b>	NH <b>43.155,65</b>	<b>13.500,00</b>	<b>0,00</b>	<b>0,00</b>
	<b><u>Abschluss UA 46490</u></b>							
	<b><u>Einnahmen</u></b>	K <b>0,00</b>	<b>0,00</b>	<b>0,00</b>	K <b>0,00</b>	<b>0,00</b>	<b>0,00</b>	<b>0,00</b>
		H <b>0,00</b>			NH <b>0,00</b>		<b>0,00</b>	
	<b>Ausgaben</b>	K <b>34.834,57</b>	<b>13.500,00</b>	<b>34.834,57</b>	K <b>6.367,83</b>	<b>13.500,00</b>	<b>6.367,83</b>	<b>0,00</b>
		H <b>36.023,48</b>			NH <b>43.155,65</b>		<b>-6.367,83</b>	
	<b>Überschuss / Zuschussbedarf</b>	K <b>-34.834,57</b>	<b>-13.500,00</b>	<b>-34.834,57</b>	K <b>-6.367,83</b>	<b>-13.500,00</b>	<b>-6.367,83</b>	<b>0,00</b>
		H <b>-36.023,48</b>			NH <b>-43.155,65</b>		<b>6.367,83</b>	
	<b><u>Abschluss 4abschnitt 4649</u></b>							
	<b><u>Einnahmen</u></b>	K <b>0,00</b>	<b>0,00</b>	<b>0,00</b>	K <b>0,00</b>	<b>0,00</b>	<b>0,00</b>	<b>0,00</b>
		H <b>0,00</b>			NH <b>0,00</b>		<b>0,00</b>	
	<b>Ausgaben</b>	K <b>34.834,57</b>	<b>13.500,00</b>	<b>34.834,57</b>	K <b>6.367,83</b>	<b>13.500,00</b>	<b>6.367,83</b>	<b>0,00</b>
		H <b>36.023,48</b>			NH <b>43.155,65</b>		<b>-6.367,83</b>	
	<b>Überschuss / Zuschussbedarf</b>	K <b>-34.834,57</b>	<b>-13.500,00</b>	<b>-34.834,57</b>	K <b>-6.367,83</b>	<b>-13.500,00</b>	<b>-6.367,83</b>	<b>0,00</b>
		H <b>-36.023,48</b>			NH <b>-43.155,65</b>		<b>6.367,83</b>	
	<b><u>Abschluss Oberabschnitt 464</u></b>							
	<b><u>Einnahmen</u></b>	K <b>0,00</b>	<b>500.000,00</b>	<b>320.000,00</b>	K <b>0,00</b>	<b>700.000,00</b>	<b>0,00</b>	<b>0,00</b>
		H <b>790.500,00</b>			NH <b>970.500,00</b>		<b>-200.000,00</b>	

**Einzelplan Haushaltsrechnung  
Vermögenshaushalt 2017  
in - € -**

**46490 Förderung konfessioneller und sonstiger Kindergärten**

Nr.	Bezeichnung	Reste vom Vorjahr K = Kassenreste H = Haushaltsreste	Soll = <u>Einnahmen</u> = Ausgaben ./. Haushaltsreste vom Vorjahr + neue Haushalts- reste (H)	Ist	Neue Reste K = Kassenreste H = Haushaltsreste	Planvergleich		
						Haushaltsansatz	Soll (Spalte 3) Mehr (+) Weniger (-) als Ansatz (Spalte 6)	Zulässige Mehrausgaben  Üpl./Apl.bewilligte oder nach § 17 GemHVO
0	1	2	3	4	5	6	7	8
	<b>Ausgaben</b>	K 35.370,00	1.182.543,67	1.198.285,08	K 119.117,71	1.180.300,00	32.484,83	2.243,67
		H 1.548.073,36			NH 1.448.584,24		-30.241,16	
	<b>Überschuss / Zuschussbedarf</b>	K -35.370,00	-682.543,67	-878.285,08	K -119.117,71	-480.300,00	-32.484,83	-2.243,67
		H -757.573,36			NH -478.084,24		-169.758,84	
	<b><u>Abschluss Abschnitt 46</u></b>							
	<b>Einnahmen</b>	K 0,00	500.000,00	320.000,00	K 0,00	700.000,00	0,00	0,00
		H 790.500,00			NH 970.500,00		-200.000,00	
	<b>Ausgaben</b>	K 35.370,00	1.192.543,67	1.198.285,08	K 119.117,71	1.190.300,00	32.484,83	2.243,67
		H 1.574.322,94			NH 1.484.833,82		-30.241,16	
	<b>Überschuss / Zuschussbedarf</b>	K -35.370,00	-692.543,67	-878.285,08	K -119.117,71	-490.300,00	-32.484,83	-2.243,67
		H -783.822,94			NH -514.333,82		-169.758,84	
	<b><u>Abschluss Einzelplan 4</u></b>							
	<b>Einnahmen</b>	K 0,00	500.000,00	320.000,00	K 0,00	700.000,00	0,00	0,00
		H 790.500,00			NH 970.500,00		-200.000,00	
	<b>Ausgaben</b>	K 35.370,00	1.392.543,67	1.199.616,18	K 119.117,71	1.392.300,00	32.484,83	2.243,67
		H 1.574.322,94			NH 1.683.502,72		-32.241,16	
	<b>Überschuss / Zuschussbedarf</b>	K -35.370,00	-892.543,67	-879.616,18	K -119.117,71	-692.300,00	-32.484,83	-2.243,67
		H -783.822,94			NH -713.002,72		-167.758,84	

**Einzelplan Haushaltsrechnung  
Vermögenshaushalt 2017  
in - € -**

5	<b>Gesundheit, Sport, Erholung</b>
51	Krankenhäuser
55	Förderung des Sports
56	Eigene Sportstätten

**Einzelplan Haushaltsrechnung  
Vermögenshaushalt 2017  
in - € -**

5                    Gesundheit, Sport, Erholung  
51                   Krankenhäuser  
51000               **Städtisches Krankenhaus**

Nr.	Bezeichnung	Reste vom Vorjahr K = Kassenreste H = Haushaltsreste	Soll = Einnahmen = Ausgaben ./. Haushaltsreste vom Vorjahr + neue Haushalts- reste (H)	Ist	Neue Reste K = Kassenreste H = Haushaltsreste	Planvergleich		
						Haushaltsansatz	Soll (Spalte 3) Mehr (+) Weniger (-) als Ansatz (Spalte 6)	Zulässige Mehrausgaben
								Üpl./Apl.bewilligte oder nach § 17 GemHVO
0	1	2	3	4	5	6	7	8
	<b>999</b>							
	<b><u>Ausgaben</u></b>							
98700	Erstattung Tilgung	0,00	54.656,08	54.656,08	0,00	54.700,00	-43,92	0,00
98720	Kapitalaufstockung	H 1.000.000,00	800.000,00	800.000,00	NH 1.000.000,00	800.000,00	0,00	0,00
	<b>Ausgaben</b>	H <b>1.000.000,00</b>	<b>854.656,08</b>	<b>854.656,08</b>	NH <b>1.000.000,00</b>	<b>854.700,00</b>	<b>-43,92</b>	<b>0,00</b>
	<b><u>Abschluss UA 51000</u></b>							
	<b><u>Einnahmen</u></b>	<b>0,00</b>	<b>0,00</b>	<b>0,00</b>	<b>0,00</b>	<b>0,00</b>	<b>0,00</b>	<b>0,00</b>
		H <b>0,00</b>			NH <b>0,00</b>		<b>0,00</b>	
	<b>Ausgaben</b>	H <b>0,00</b>	<b>854.656,08</b>	<b>854.656,08</b>	NH <b>0,00</b>	<b>854.700,00</b>	<b>0,00</b>	<b>0,00</b>
	<b>Überschuss / Zuschussbedarf</b>	H <b>1.000.000,00</b>	<b>-854.656,08</b>	<b>-854.656,08</b>	NH <b>1.000.000,00</b>	<b>-43,92</b>		
		H <b>0,00</b>	<b>-854.656,08</b>	<b>-854.656,08</b>	NH <b>0,00</b>	<b>-854.700,00</b>	<b>0,00</b>	<b>0,00</b>
		H <b>-1.000.000,00</b>			NH <b>-1.000.000,00</b>	<b>43,92</b>		
	<b><u>Abschluss 4abschnitt 5100</u></b>							
	<b><u>Einnahmen</u></b>	<b>0,00</b>	<b>0,00</b>	<b>0,00</b>	<b>0,00</b>	<b>0,00</b>	<b>0,00</b>	<b>0,00</b>
		H <b>0,00</b>			NH <b>0,00</b>		<b>0,00</b>	
	<b>Ausgaben</b>	H <b>0,00</b>	<b>854.656,08</b>	<b>854.656,08</b>	NH <b>0,00</b>	<b>854.700,00</b>	<b>0,00</b>	<b>0,00</b>
	<b>Überschuss / Zuschussbedarf</b>	H <b>1.000.000,00</b>	<b>-854.656,08</b>	<b>-854.656,08</b>	NH <b>1.000.000,00</b>	<b>-43,92</b>		
		H <b>0,00</b>	<b>-854.656,08</b>	<b>-854.656,08</b>	NH <b>0,00</b>	<b>-854.700,00</b>	<b>0,00</b>	<b>0,00</b>
		H <b>-1.000.000,00</b>			NH <b>-1.000.000,00</b>	<b>43,92</b>		
	<b><u>Abschluss Oberabschnitt 510</u></b>							
	<b><u>Einnahmen</u></b>	<b>0,00</b>	<b>0,00</b>	<b>0,00</b>	<b>0,00</b>	<b>0,00</b>	<b>0,00</b>	<b>0,00</b>
		H <b>0,00</b>			NH <b>0,00</b>		<b>0,00</b>	
	<b>Ausgaben</b>	H <b>0,00</b>	<b>854.656,08</b>	<b>854.656,08</b>	NH <b>0,00</b>	<b>854.700,00</b>	<b>0,00</b>	<b>0,00</b>
	<b>Überschuss / Zuschussbedarf</b>	H <b>1.000.000,00</b>	<b>-854.656,08</b>	<b>-854.656,08</b>	NH <b>1.000.000,00</b>	<b>-43,92</b>		
		H <b>0,00</b>	<b>-854.656,08</b>	<b>-854.656,08</b>	NH <b>0,00</b>	<b>-854.700,00</b>	<b>0,00</b>	<b>0,00</b>
		H <b>-1.000.000,00</b>			NH <b>-1.000.000,00</b>	<b>43,92</b>		
	<b><u>Abschluss Abschnitt 51</u></b>							

**Einzelplan Haushaltsrechnung  
Vermögenshaushalt 2017  
in - € -**

**51000 Städtisches Krankenhaus**

Nr.	Bezeichnung	Reste vom Vorjahr K = Kassenreste H = Haushaltsreste	Soll = <u>Einnahmen</u> = Ausgaben ./. Haushaltsreste vom Vorjahr + neue Haushalts- reste (H)	Ist	Neue Reste K = Kassenreste H = Haushaltsreste	Planvergleich		
						Haushaltsansatz	Soll (Spalte 3) Mehr (+) Weniger (-) als Ansatz (Spalte 6)	Zulässige Mehrausgaben  Üpl./Apl.bewilligte oder nach § 17 GemHVO
0	1	2	3	4	5	6	7	8
	<b>Einnahmen</b>	<b>0,00</b>	<b>0,00</b>	<b>0,00</b>	<b>0,00</b>	<b>0,00</b>	<b>0,00</b>	<b>0,00</b>
		H 0,00			NH 0,00		0,00	
	<b>Ausgaben</b>	<b>0,00</b>	<b>854.656,08</b>	<b>854.656,08</b>	<b>0,00</b>	<b>854.700,00</b>	<b>0,00</b>	<b>0,00</b>
		H 1.000.000,00			NH 1.000.000,00		-43,92	
	<b>Überschuss / Zuschussbedarf</b>	<b>0,00</b>	<b>-854.656,08</b>	<b>-854.656,08</b>	<b>0,00</b>	<b>-854.700,00</b>	<b>0,00</b>	<b>0,00</b>
		H -1.000.000,00			NH -1.000.000,00		43,92	

**Einzelplan Haushaltsrechnung  
Vermögenshaushalt 2017  
in - € -**

5 Gesundheit, Sport, Erholung  
55 Förderung des Sports  
**55000 Förderung des Sports**

Nr.	Bezeichnung	Reste vom Vorjahr K = Kassenreste H = Haushaltsreste	Soll = Einnahmen = Ausgaben ./. Haushaltsreste vom Vorjahr + neue Haushalts- reste (H)	Ist	Neue Reste K = Kassenreste H = Haushaltsreste	Planvergleich		
						Haushaltsansatz	Soll (Spalte 3) Mehr (+) Weniger (-) als Ansatz (Spalte 6)	Zulässige Mehrausgaben  Üpl./Apl.bewilligte oder nach § 17 GemHVO
0	1	2	3	4	5	6	7	8
	<b>999</b>							
	<b><u>Ausgaben</u></b>							
98800	Investitionszuschüsse	H 36.780,60	40.000,00	3.441,64	K 9.000,00 NH 64.338,96	40.000,00	0,00	0,00
	<b>Ausgaben</b>	H <b>36.780,60</b>	<b>40.000,00</b>	<b>3.441,64</b>	K <b>9.000,00</b> NH <b>64.338,96</b>	<b>40.000,00</b>	<b>0,00</b>	<b>0,00</b>
	<b><u>Abschluss UA 55000</u></b>							
	<b>Einnahmen</b>	H 0,00	0,00	0,00	K 0,00 NH 0,00	0,00	0,00	0,00
	<b>Ausgaben</b>	H 0,00	40.000,00	3.441,64	K 9.000,00 NH 64.338,96	40.000,00	0,00	0,00
	<b>Überschuss / Zuschussbedarf</b>	H 0,00	-40.000,00	-3.441,64	K -9.000,00 NH -64.338,96	-40.000,00	0,00	0,00
	<b><u>Abschluss 4abschnitt 5500</u></b>							
	<b>Einnahmen</b>	H 0,00	0,00	0,00	K 0,00 NH 0,00	0,00	0,00	0,00
	<b>Ausgaben</b>	H 0,00	40.000,00	3.441,64	K 9.000,00 NH 64.338,96	40.000,00	0,00	0,00
	<b>Überschuss / Zuschussbedarf</b>	H 0,00	-40.000,00	-3.441,64	K -9.000,00 NH -64.338,96	-40.000,00	0,00	0,00
	<b><u>Abschluss Oberabschnitt 550</u></b>							
	<b>Einnahmen</b>	H 0,00	0,00	0,00	K 0,00 NH 0,00	0,00	0,00	0,00
	<b>Ausgaben</b>	H 0,00	40.000,00	3.441,64	K 9.000,00 NH 64.338,96	40.000,00	0,00	0,00
	<b>Überschuss / Zuschussbedarf</b>	H 0,00	-40.000,00	-3.441,64	K -9.000,00 NH -64.338,96	-40.000,00	0,00	0,00



**Einzelplan Haushaltsrechnung  
Vermögenshaushalt 2017  
in - € -**

**55000 Förderung des Sports**

Nr.	Bezeichnung	Reste vom Vorjahr K = Kassenreste H = Haushaltsreste	Soll = Einnahmen = Ausgaben ./. Haushaltsreste vom Vorjahr + neue Haushalts- reste (H)	Ist	Neue Reste K = Kassenreste H = Haushaltsreste	Planvergleich		
						Haushaltsansatz	Soll (Spalte 3) Mehr (+) Weniger (-) als Ansatz (Spalte 6)	Zulässige Mehrausgaben  Üpl./Apl.bewilligte oder nach § 17 GemHVO
0	1	2	3	4	5	6	7	8
	<b>Abschluss Abschnitt 55</b>	H -36.780,60			NH -64.338,96		0,00	
	<b>Einnahmen</b>	0,00	0,00	0,00	K 0,00	0,00	0,00	0,00
	<b>Ausgaben</b>	H 0,00	40.000,00	3.441,64	NH 0,00	40.000,00	0,00	0,00
	<b>Überschuss / Zuschussbedarf</b>	H 36.780,60	-40.000,00	-3.441,64	NH 64.338,96	-40.000,00	0,00	0,00
		H -36.780,60			K -9.000,00		0,00	0,00
					NH -64.338,96		0,00	

**Einzelplan Haushaltsrechnung  
Vermögenshaushalt 2017  
in - € -**

5            Gesundheit, Sport, Erholung  
56           Eigene Sportstätten  
**56100**       **Hägerweghalle**

Nr.	Bezeichnung	Reste vom Vorjahr K = Kassenreste H = Haushaltsreste	Soll = Einnahmen = Ausgaben ./. Haushaltsreste vom Vorjahr + neue Haushalts- reste (H)	Ist	Neue Reste K = Kassenreste H = Haushaltsreste	Planvergleich		
						Haushaltsansatz	Soll (Spalte 3) Mehr (+) Weniger (-) als Ansatz (Spalte 6)	Zulässige Mehrausgaben  Üpl./Apl.bewilligte oder nach § 17 GemHVO
0	1	2	3	4	5	6	7	8
	<b>999</b>							
	<b><u>Ausgaben</u></b>							
93500	Erwerb von beweglichen Sachen	0,00	0,00	0,00	0,00	500,00	-500,00	0,00
	<b>Ausgaben</b>	<b>0,00</b>	<b>0,00</b>	<b>0,00</b>	<b>0,00</b>	<b>500,00</b>	<b>-500,00</b>	<b>0,00</b>
	<b><u>Abschluss UA 56100</u></b>							
	<b><u>Einnahmen</u></b>	<b>0,00</b>	<b>0,00</b>	<b>0,00</b>	<b>0,00</b>	<b>0,00</b>	<b>0,00</b>	<b>0,00</b>
	<b>Ausgaben</b>	<b>0,00</b>	<b>0,00</b>	<b>0,00</b>	<b>0,00</b>	<b>500,00</b>	<b>0,00</b>	<b>0,00</b>
	<b>Überschuss / Zuschussbedarf</b>	<b>0,00</b>	<b>0,00</b>	<b>0,00</b>	<b>0,00</b>	<b>-500,00</b>	<b>-500,00</b>	<b>0,00</b>
							<b>500,00</b>	
	<b><u>Abschluss 4abschnitt 5610</u></b>							
	<b><u>Einnahmen</u></b>	<b>0,00</b>	<b>0,00</b>	<b>0,00</b>	<b>0,00</b>	<b>0,00</b>	<b>0,00</b>	<b>0,00</b>
	<b>Ausgaben</b>	<b>0,00</b>	<b>0,00</b>	<b>0,00</b>	<b>0,00</b>	<b>500,00</b>	<b>0,00</b>	<b>0,00</b>
	<b>Überschuss / Zuschussbedarf</b>	<b>0,00</b>	<b>0,00</b>	<b>0,00</b>	<b>0,00</b>	<b>-500,00</b>	<b>-500,00</b>	<b>0,00</b>
							<b>500,00</b>	

**Einzelplan Haushaltsrechnung  
Vermögenshaushalt 2017  
in - € -**

5            Gesundheit, Sport, Erholung  
56           Eigene Sportstätten  
**56110**       **Dillhalle**

Nr.	Bezeichnung	Reste vom Vorjahr K = Kassenreste H = Haushaltsreste	Soll = Einnahmen = Ausgaben ./. Haushaltsreste vom Vorjahr + neue Haushalts- reste (H)	Ist	Neue Reste K = Kassenreste H = Haushaltsreste	Planvergleich		
						Haushaltsansatz	Soll (Spalte 3) Mehr (+) Weniger (-) als Ansatz (Spalte 6)	Zulässige Mehrausgaben  Üpl./Apl.bewilligte oder nach § 17 GemHVO
0	1	2	3	4	5	6	7	8
	<b>999</b>							
	<b><u>Ausgaben</u></b>							
93500	Erwerb von beweglichen Sachen	0,00	0,00	0,00	0,00	1.000,00	-1.000,00	0,00
94000	Baumaßnahmen	H 3.129,56	4.869,76	7.999,32	0,00	5.000,00	-130,24	0,00
	<b>Ausgaben</b>	H <b>3.129,56</b>	<b>4.869,76</b>	<b>7.999,32</b>	<b>0,00</b>	<b>6.000,00</b>	<b>-1.130,24</b>	<b>0,00</b>
	<b><u>Abschluss UA 56110</u></b>							
	<b><u>Einnahmen</u></b>							
		0,00	0,00	0,00	0,00	0,00	0,00	0,00
		H 0,00					0,00	
	<b>Ausgaben</b>	0,00	4.869,76	7.999,32	0,00	6.000,00	0,00	0,00
		H 3.129,56					-1.130,24	
	<b>Überschuss / Zuschussbedarf</b>	0,00	-4.869,76	-7.999,32	0,00	-6.000,00	0,00	0,00
		H -3.129,56					1.130,24	
	<b><u>Abschluss 4abschnitt 5611</u></b>							
	<b><u>Einnahmen</u></b>							
		0,00	0,00	0,00	0,00	0,00	0,00	0,00
		H 0,00					0,00	
	<b>Ausgaben</b>	0,00	4.869,76	7.999,32	0,00	6.000,00	0,00	0,00
		H 3.129,56					-1.130,24	
	<b>Überschuss / Zuschussbedarf</b>	0,00	-4.869,76	-7.999,32	0,00	-6.000,00	0,00	0,00
		H -3.129,56					1.130,24	

**Einzelplan Haushaltsrechnung  
Vermögenshaushalt 2017  
in - € -**

5            Gesundheit, Sport, Erholung  
56           Eigene Sportstätten  
**56120**      **Heidenfelshalle Zizenhausen**

Nr.	Bezeichnung	Reste vom Vorjahr K = Kassenreste H = Haushaltsreste	Soll = Einnahmen = Ausgaben ./. Haushaltsreste vom Vorjahr + neue Haushalts- reste (H)	Ist	Neue Reste K = Kassenreste H = Haushaltsreste	Planvergleich		
						Haushaltsansatz	Soll (Spalte 3) Mehr (+) Weniger (-) als Ansatz (Spalte 6)	Zulässige Mehrausgaben  Üpl./Apl.bewilligte oder nach § 17 GemHVO
0	1	2	3	4	5	6	7	8
	<b>999</b>							
	<b><u>Ausgaben</u></b>							
93500	Erwerb von beweglichen Sachen	H 31.000,00	5.000,00	0,00	NH 36.000,00	5.000,00	0,00	0,00
94000	Baumaßnahmen	0,00	5.000,00	0,00	NH 5.000,00	5.000,00	0,00	0,00
	<b>Ausgaben</b>	H <b>31.000,00</b>	<b>10.000,00</b>	<b>0,00</b>	NH <b>41.000,00</b>	<b>10.000,00</b>	<b>0,00</b>	<b>0,00</b>
	<b><u>Abschluss UA 56120</u></b>							
	<b>Einnahmen</b>	0,00	0,00	0,00	0,00	0,00	0,00	0,00
		H 0,00			NH 0,00		0,00	0,00
	<b>Ausgaben</b>	0,00	10.000,00	0,00	0,00	10.000,00	0,00	0,00
		H 31.000,00			NH 41.000,00		0,00	0,00
	<b>Überschuss / Zuschussbedarf</b>	0,00	-10.000,00	0,00	0,00	-10.000,00	0,00	0,00
		H -31.000,00			NH -41.000,00		0,00	0,00
	<b><u>Abschluss 4abschnitt 5612</u></b>							
	<b>Einnahmen</b>	0,00	0,00	0,00	0,00	0,00	0,00	0,00
		H 0,00			NH 0,00		0,00	0,00
	<b>Ausgaben</b>	0,00	10.000,00	0,00	0,00	10.000,00	0,00	0,00
		H 31.000,00			NH 41.000,00		0,00	0,00
	<b>Überschuss / Zuschussbedarf</b>	0,00	-10.000,00	0,00	0,00	-10.000,00	0,00	0,00
		H -31.000,00			NH -41.000,00		0,00	0,00

**Einzelplan Haushaltsrechnung  
Vermögenshaushalt 2017  
in - € -**

5                    Gesundheit, Sport, Erholung  
56                   Eigene Sportstätten  
**56130**               **Roßberghalle Wahlwies**

Nr.	Bezeichnung	Reste vom Vorjahr K = Kassenreste H = Haushaltsreste	Soll = Einnahmen = Ausgaben ./. Haushaltsreste vom Vorjahr + neue Haushalts- reste (H)	Ist	Neue Reste K = Kassenreste H = Haushaltsreste	Planvergleich		
						Haushaltsansatz	Soll (Spalte 3) Mehr (+) Weniger (-) als Ansatz (Spalte 6)	Zulässige Mehrausgaben  Üpl./Apl.bewilligte oder nach § 17 GemHVO
0	1	2	3	4	5	6	7	8
	<b>999</b>							
	<b><u>Ausgaben</u></b>							
93500	Erwerb von beweglichen Sachen	0,00	2.000,00	0,00	NH 2.000,00	2.000,00	0,00	0,00
	<b>Ausgaben</b>	<b>0,00</b>	<b>2.000,00</b>	<b>0,00</b>	NH <b>2.000,00</b>	<b>2.000,00</b>	<b>0,00</b>	<b>0,00</b>
	<b><u>Abschluss UA 56130</u></b>							
	<b><u>Einnahmen</u></b>	<b>0,00</b>	<b>0,00</b>	<b>0,00</b>		<b>0,00</b>	<b>0,00</b>	<b>0,00</b>
	<b>Ausgaben</b>	<b>0,00</b>	<b>2.000,00</b>	<b>0,00</b>	NH <b>0,00</b>	<b>2.000,00</b>	<b>0,00</b>	<b>0,00</b>
	<b>Überschuss / Zuschussbedarf</b>	<b>0,00</b>	<b>-2.000,00</b>	<b>0,00</b>	NH <b>2.000,00</b>	<b>0,00</b>	<b>0,00</b>	<b>0,00</b>
	<b><u>Abschluss 4abschnitt 5613</u></b>							
	<b><u>Einnahmen</u></b>	<b>0,00</b>	<b>0,00</b>	<b>0,00</b>		<b>0,00</b>	<b>0,00</b>	<b>0,00</b>
	<b>Ausgaben</b>	<b>0,00</b>	<b>2.000,00</b>	<b>0,00</b>	NH <b>0,00</b>	<b>2.000,00</b>	<b>0,00</b>	<b>0,00</b>
	<b>Überschuss / Zuschussbedarf</b>	<b>0,00</b>	<b>-2.000,00</b>	<b>0,00</b>	NH <b>2.000,00</b>	<b>0,00</b>	<b>0,00</b>	<b>0,00</b>
					NH <b>-2.000,00</b>	<b>-2.000,00</b>	<b>0,00</b>	<b>0,00</b>

**Einzelplan Haushaltsrechnung  
Vermögenshaushalt 2017  
in - € -**

5            Gesundheit, Sport, Erholung  
56           Eigene Sportstätten  
**56140**       **Nellenburghalle Hindelwangen**

Nr.	Bezeichnung	Reste vom Vorjahr K = Kassenreste H = Haushaltsreste	Soll = Einnahmen = Ausgaben ./. Haushaltsreste vom Vorjahr + neue Haushalts- reste (H)	Ist	Neue Reste K = Kassenreste H = Haushaltsreste	Planvergleich		
						Haushaltsansatz	Soll (Spalte 3) Mehr (+) Weniger (-) als Ansatz (Spalte 6)	Zulässige Mehrausgaben  Üpl./Apl.bewilligte oder nach § 17 GemHVO
0	1	2	3	4	5	6	7	8
	<b>999</b>							
	<b>Ausgaben</b>							
94000	Baumaßnahmen	0,00	5.000,00	0,00	NH 5.000,00	5.000,00	0,00	0,00
	<b>Ausgaben</b>	<b>0,00</b>	<b>5.000,00</b>	<b>0,00</b>	NH <b>5.000,00</b>	<b>5.000,00</b>	<b>0,00</b>	<b>0,00</b>
	<u><b>Abschluss UA 56140</b></u>							
	<b>Einnahmen</b>	<b>0,00</b>	<b>0,00</b>	<b>0,00</b>		<b>0,00</b>	<b>0,00</b>	<b>0,00</b>
	<b>Ausgaben</b>	<b>0,00</b>	<b>5.000,00</b>	<b>0,00</b>	NH <b>0,00</b>	<b>5.000,00</b>	<b>0,00</b>	<b>0,00</b>
	<b>Überschuss / Zuschussbedarf</b>	<b>0,00</b>	<b>-5.000,00</b>	<b>0,00</b>	NH <b>5.000,00</b>	<b>0,00</b>	<b>0,00</b>	<b>0,00</b>
	<u><b>Abschluss 4abschnitt 5614</b></u>							
	<b>Einnahmen</b>	<b>0,00</b>	<b>0,00</b>	<b>0,00</b>	NH <b>0,00</b>	<b>0,00</b>	<b>0,00</b>	<b>0,00</b>
	<b>Ausgaben</b>	<b>0,00</b>	<b>5.000,00</b>	<b>0,00</b>	NH <b>0,00</b>	<b>5.000,00</b>	<b>0,00</b>	<b>0,00</b>
	<b>Überschuss / Zuschussbedarf</b>	<b>0,00</b>	<b>-5.000,00</b>	<b>0,00</b>	NH <b>5.000,00</b>	<b>0,00</b>	<b>0,00</b>	<b>0,00</b>
					NH <b>-5.000,00</b>	<b>-5.000,00</b>	<b>0,00</b>	<b>0,00</b>

**Einzelplan Haushaltsrechnung  
Vermögenshaushalt 2017  
in - € -**

5                   Gesundheit, Sport, Erholung  
56                   Eigene Sportstätten  
**56150**               **Jahnhalle**

Nr.	Bezeichnung	Reste vom Vorjahr K = Kassenreste H = Haushaltsreste	Soll = Einnahmen = Ausgaben ./. Haushaltsreste vom Vorjahr + neue Haushalts- reste (H)	Ist	Neue Reste K = Kassenreste H = Haushaltsreste	Planvergleich		
						Haushaltsansatz	Soll (Spalte 3) Mehr (+) Weniger (-) als Ansatz (Spalte 6)	Zulässige Mehrausgaben  Üpl./Apl.bewilligte oder nach § 17 GemHVO
0	1	2	3	4	5	6	7	8
	<b>999</b>							
	<b><u>Ausgaben</u></b>							
93500	Erwerb von beweglichen Sachen	0,00	5.000,00	0,00	NH 5.000,00	5.000,00	0,00	0,00
	<b>Ausgaben</b>	<b>0,00</b>	<b>5.000,00</b>	<b>0,00</b>	NH <b>5.000,00</b>	<b>5.000,00</b>	<b>0,00</b>	<b>0,00</b>
	<b><u>Abschluss UA 56150</u></b>							
	<b><u>Einnahmen</u></b>	<b>0,00</b>	<b>0,00</b>	<b>0,00</b>		<b>0,00</b>	<b>0,00</b>	<b>0,00</b>
	<b>Ausgaben</b>	<b>0,00</b>	<b>5.000,00</b>	<b>0,00</b>	NH <b>0,00</b>	<b>0,00</b>	<b>0,00</b>	<b>0,00</b>
	<b>Überschuss / Zuschussbedarf</b>	<b>0,00</b>	<b>-5.000,00</b>	<b>0,00</b>	NH <b>5.000,00</b>	<b>5.000,00</b>	<b>0,00</b>	<b>0,00</b>
	<b><u>Abschluss 4abschnitt 5615</u></b>							
	<b><u>Einnahmen</u></b>	<b>0,00</b>	<b>0,00</b>	<b>0,00</b>		<b>0,00</b>	<b>0,00</b>	<b>0,00</b>
	<b>Ausgaben</b>	<b>0,00</b>	<b>5.000,00</b>	<b>0,00</b>	NH <b>0,00</b>	<b>5.000,00</b>	<b>0,00</b>	<b>0,00</b>
	<b>Überschuss / Zuschussbedarf</b>	<b>0,00</b>	<b>-5.000,00</b>	<b>0,00</b>	NH <b>5.000,00</b>	<b>5.000,00</b>	<b>0,00</b>	<b>0,00</b>
					NH <b>-5.000,00</b>	<b>-5.000,00</b>	<b>0,00</b>	<b>0,00</b>

**Einzelplan Haushaltsrechnung  
Vermögenshaushalt 2017  
in - € -**

5                    Gesundheit, Sport, Erholung  
56                   Eigene Sportstätten  
**56160**             **Werner-und-Erika-Messmer-Haus Espasingen**

Nr.	Bezeichnung	Reste vom Vorjahr K = Kassenreste H = Haushaltsreste	Soll = Einnahmen = Ausgaben ./. Haushaltsreste vom Vorjahr + neue Haushalts- reste (H)	Ist	Neue Reste K = Kassenreste H = Haushaltsreste	Planvergleich		
						Haushaltsansatz	Soll (Spalte 3) Mehr (+) Weniger (-) als Ansatz (Spalte 6)	Zulässige Mehrausgaben  Üpl./Apl.bewilligte oder nach § 17 GemHVO
0	1	2	3	4	5	6	7	8
	<b>999</b>							
	<b><u>Ausgaben</u></b>							
93500	Erwerb von beweglichen Sachen	H 1.000,00	3.556,02	4.556,02	0,00	1.000,00	2.556,02	2.556,02
	<b>Ausgaben</b>	H <b>1.000,00</b>	<b>3.556,02</b>	<b>4.556,02</b>	<b>0,00</b>	<b>1.000,00</b>	<b>2.556,02</b>	<b>2.556,02</b>
	<b><u>Abschluss UA 56160</u></b>							
	<b>Einnahmen</b>	0,00	0,00	0,00	0,00	0,00	0,00	0,00
		H 0,00					0,00	
	<b>Ausgaben</b>	0,00	3.556,02	4.556,02	0,00	1.000,00	2.556,02	2.556,02
		H 1.000,00					0,00	
	<b>Überschuss / Zuschussbedarf</b>	0,00	-3.556,02	-4.556,02	0,00	-1.000,00	-2.556,02	-2.556,02
		H -1.000,00					0,00	
	<b><u>Abschluss 4abschnitt 5616</u></b>							
	<b>Einnahmen</b>	0,00	0,00	0,00	0,00	0,00	0,00	0,00
		H 0,00					0,00	
	<b>Ausgaben</b>	0,00	3.556,02	4.556,02	0,00	1.000,00	2.556,02	2.556,02
		H 1.000,00					0,00	
	<b>Überschuss / Zuschussbedarf</b>	0,00	-3.556,02	-4.556,02	0,00	-1.000,00	-2.556,02	-2.556,02
		H -1.000,00					0,00	



**Einzelplan Haushaltsrechnung  
Vermögenshaushalt 2017  
in - € -**

5            Gesundheit, Sport, Erholung  
56           Eigene Sportstätten  
**56190**       **Gemeindezentrum Raithaslach**

Nr.	Bezeichnung	Reste vom Vorjahr K = Kassenreste H = Haushaltsreste	Soll = Einnahmen = Ausgaben ./. Haushaltsreste vom Vorjahr + neue Haushalts- reste (H)	Ist	Neue Reste K = Kassenreste H = Haushaltsreste	Planvergleich		
						Haushaltsansatz	Soll (Spalte 3) Mehr (+) Weniger (-) als Ansatz (Spalte 6)	Zulässige Mehrausgaben  Üpl./Apl.bewilligte oder nach § 17 GemHVO
0	1	2	3	4	5	6	7	8
	<b>999</b>							
	<b><u>Ausgaben</u></b>							
93500	Erwerb von beweglichen Sachen	H 33.390,55	5.000,00	0,00	NH 38.390,55	5.000,00	0,00	0,00
	<b>Ausgaben</b>	H <b>33.390,55</b>	<b>5.000,00</b>	<b>0,00</b>	NH <b>38.390,55</b>	<b>5.000,00</b>	<b>0,00</b>	<b>0,00</b>
	<b><u>Abschluss UA 56190</u></b>							
	<b>Einnahmen</b>	0,00	0,00	0,00	0,00	0,00	0,00	0,00
	<b>Ausgaben</b>	H 0,00	5.000,00	0,00	NH 0,00	5.000,00	0,00	0,00
	<b>Überschuss / Zuschussbedarf</b>	H 33.390,55	-5.000,00	0,00	NH 38.390,55	-5.000,00	0,00	0,00
	<b>Abschluss 4abschnitt 5619</b>	H -33.390,55			NH -38.390,55			
	<b>Einnahmen</b>	0,00	0,00	0,00	0,00	0,00	0,00	0,00
	<b>Ausgaben</b>	H 0,00	5.000,00	0,00	NH 0,00	5.000,00	0,00	0,00
	<b>Überschuss / Zuschussbedarf</b>	H 33.390,55	-5.000,00	0,00	NH 38.390,55	-5.000,00	0,00	0,00
	<b>Abschluss Oberabschnitt 561</b>	H -33.390,55			NH -38.390,55			
	<b>Einnahmen</b>	0,00	0,00	0,00	0,00	0,00	0,00	0,00
	<b>Ausgaben</b>	H 0,00	35.425,78	12.555,34	NH 0,00	34.500,00	2.556,02	2.556,02
	<b>Überschuss / Zuschussbedarf</b>	H 68.520,11	-35.425,78	-12.555,34	NH 91.390,55	-34.500,00	-1.630,24	-2.556,02
		H -68.520,11			NH -91.390,55		1.630,24	

**Einzelplan Haushaltsrechnung  
Vermögenshaushalt 2017  
in - € -**

5            Gesundheit, Sport, Erholung  
56           Eigene Sportstätten  
**56200**      **Sportplätze und -anlagen**

Nr.	Bezeichnung	Reste vom Vorjahr K = Kassenreste H = Haushaltsreste	Soll = Einnahmen = Ausgaben ./. Haushaltsreste vom Vorjahr + neue Haushalts- reste (H)	Ist	Neue Reste K = Kassenreste H = Haushaltsreste	Planvergleich		
						Haushaltsansatz	Soll (Spalte 3) Mehr (+) Weniger (-) als Ansatz (Spalte 6)	Zulässige Mehrausgaben  Üpl./Apl.bewilligte oder nach § 17 GemHVO
0	1	2	3	4	5	6	7	8
	<b>999</b>							
	<b>Ausgaben</b>							
95000	Ausbau allgemein	H 11.263,54	15.000,00	18.824,74	NH 7.438,80	15.000,00	0,00	0,00
95060	Allwetterplatz im Osterholz	H 5.264,41	0,00	0,00	NH 5.264,41	0,00	0,00	0,00
	<b>Ausgaben</b>	H <b>16.527,95</b>	<b>15.000,00</b>	<b>18.824,74</b>	NH <b>12.703,21</b>	<b>15.000,00</b>	<b>0,00</b>	<b>0,00</b>
	<b>Abschluss UA 56200</b>							
	<b>Einnahmen</b>	<b>0,00</b>	<b>0,00</b>	<b>0,00</b>	<b>0,00</b>	<b>0,00</b>	<b>0,00</b>	<b>0,00</b>
		H <b>0,00</b>			NH <b>0,00</b>		<b>0,00</b>	<b>0,00</b>
	<b>Ausgaben</b>	<b>0,00</b>	<b>15.000,00</b>	<b>18.824,74</b>	<b>0,00</b>	<b>15.000,00</b>	<b>0,00</b>	<b>0,00</b>
		H <b>16.527,95</b>			NH <b>12.703,21</b>		<b>0,00</b>	<b>0,00</b>
	<b>Überschuss / Zuschussbedarf</b>	<b>0,00</b>	<b>-15.000,00</b>	<b>-18.824,74</b>	<b>0,00</b>	<b>-15.000,00</b>	<b>0,00</b>	<b>0,00</b>
		H <b>-16.527,95</b>			NH <b>-12.703,21</b>		<b>0,00</b>	
	<b>Abschluss 4abschnitt 5620</b>							
	<b>Einnahmen</b>	<b>0,00</b>	<b>0,00</b>	<b>0,00</b>	<b>0,00</b>	<b>0,00</b>	<b>0,00</b>	<b>0,00</b>
		H <b>0,00</b>			NH <b>0,00</b>		<b>0,00</b>	<b>0,00</b>
	<b>Ausgaben</b>	<b>0,00</b>	<b>15.000,00</b>	<b>18.824,74</b>	<b>0,00</b>	<b>15.000,00</b>	<b>0,00</b>	<b>0,00</b>
		H <b>16.527,95</b>			NH <b>12.703,21</b>		<b>0,00</b>	<b>0,00</b>
	<b>Überschuss / Zuschussbedarf</b>	<b>0,00</b>	<b>-15.000,00</b>	<b>-18.824,74</b>	<b>0,00</b>	<b>-15.000,00</b>	<b>0,00</b>	<b>0,00</b>
		H <b>-16.527,95</b>			NH <b>-12.703,21</b>		<b>0,00</b>	
	<b>Abschluss Oberabschnitt 562</b>							
	<b>Einnahmen</b>	<b>0,00</b>	<b>0,00</b>	<b>0,00</b>	<b>0,00</b>	<b>0,00</b>	<b>0,00</b>	<b>0,00</b>
		H <b>0,00</b>			NH <b>0,00</b>		<b>0,00</b>	<b>0,00</b>
	<b>Ausgaben</b>	<b>0,00</b>	<b>15.000,00</b>	<b>18.824,74</b>	<b>0,00</b>	<b>15.000,00</b>	<b>0,00</b>	<b>0,00</b>
		H <b>16.527,95</b>			NH <b>12.703,21</b>		<b>0,00</b>	<b>0,00</b>
	<b>Überschuss / Zuschussbedarf</b>	<b>0,00</b>	<b>-15.000,00</b>	<b>-18.824,74</b>	<b>0,00</b>	<b>-15.000,00</b>	<b>0,00</b>	<b>0,00</b>
		H <b>-16.527,95</b>			NH <b>-12.703,21</b>		<b>0,00</b>	

**Einzelplan Haushaltsrechnung  
Vermögenshaushalt 2017  
in - € -**

**56200 Sportplätze und -anlagen**

Nr.	Bezeichnung	Reste vom Vorjahr K = Kassenreste H = Haushaltsreste	Soll = Einnahmen = Ausgaben ./. Haushaltsreste vom Vorjahr + neue Haushalts- reste (H)	Ist	Neue Reste K = Kassenreste H = Haushaltsreste	Planvergleich		
						Haushaltsansatz	Soll (Spalte 3) Mehr (+) Weniger (-) als Ansatz (Spalte 6)	Zulässige Mehrausgaben  Üpl./Apl.bewilligte oder nach § 17 GemHVO
0	1	2	3	4	5	6	7	8
	<b>Abschluss Abschnitt 56</b>							
	Einnahmen	0,00	0,00	0,00	0,00	0,00	0,00	0,00
		H 0,00			NH 0,00		0,00	
	Ausgaben	0,00	50.425,78	31.380,08	0,00	49.500,00	2.556,02	2.556,02
		H 85.048,06			NH 104.093,76		-1.630,24	
	Überschuss / Zuschussbedarf	0,00	-50.425,78	-31.380,08	0,00	-49.500,00	-2.556,02	-2.556,02
		H -85.048,06			NH -104.093,76		1.630,24	
	<b>Abschluss Einzelplan 5</b>							
	Einnahmen	0,00	0,00	0,00	0,00	0,00	0,00	0,00
		H 0,00			NH 0,00		0,00	
	Ausgaben	0,00	945.081,86	889.477,80	9.000,00	944.200,00	2.556,02	2.556,02
		H 1.121.828,66			NH 1.168.432,72		-1.674,16	
	Überschuss / Zuschussbedarf	0,00	-945.081,86	-889.477,80	-9.000,00	-944.200,00	-2.556,02	-2.556,02
		H -1.121.828,66			NH -1.168.432,72		1.674,16	

**Einzelplan Haushaltsrechnung  
Vermögenshaushalt 2017  
in - € -**

6	<b>Bau- und Wohnungswesen, Verkehr</b>
60	Bauverwaltung
61	Orts- und Regionalplanung
62	Wohnungsbauförderung und Wohnungsfürsorge
63	Gemeindestraßen
67	Straßenbeleuchtung und -reinigung
68	Einrichtungen für den ruhenden Verkehr
69	Wasserläufe, Wasserbau

**Einzelplan Haushaltsrechnung  
Vermögenshaushalt 2017  
in - € -**

6 Bau- und Wohnungswesen, Verkehr  
60 Bauverwaltung  
**60000 Allgemeine Bauverwaltung**

Nr.	Bezeichnung	Reste vom Vorjahr K = Kassenreste H = Haushaltsreste	Soll = Einnahmen = Ausgaben ./. Haushaltsreste vom Vorjahr + neue Haushalts- reste (H)	Ist	Neue Reste K = Kassenreste H = Haushaltsreste	Planvergleich		
						Haushaltsansatz	Soll (Spalte 3) Mehr (+) Weniger (-) als Ansatz (Spalte 6)	Zulässige Mehrausgaben
								Üpl./Apl.bewilligte oder nach § 17 GemHVO
0	1	2	3	4	5	6	7	8
	<b>999</b>							
	<b><u>Ausgaben</u></b>							
93500	Erwerb von beweglichen Sachen	0,00	5.000,00	0,00	NH 5.000,00	5.000,00	0,00	0,00
	<b>Ausgaben</b>	<b>0,00</b>	<b>5.000,00</b>	<b>0,00</b>	NH <b>5.000,00</b>	<b>5.000,00</b>	<b>0,00</b>	<b>0,00</b>
	<b><u>Abschluss UA 60000</u></b>							
	<b><u>Einnahmen</u></b>	<b>0,00</b>	<b>0,00</b>	<b>0,00</b>	NH <b>0,00</b>	<b>0,00</b>	<b>0,00</b>	<b>0,00</b>
	<b>Ausgaben</b>	<b>0,00</b>	<b>5.000,00</b>	<b>0,00</b>	NH <b>0,00</b>	<b>5.000,00</b>	<b>0,00</b>	<b>0,00</b>
	<b>Überschuss / Zuschussbedarf</b>	<b>0,00</b>	<b>-5.000,00</b>	<b>0,00</b>	NH <b>5.000,00</b>	<b>0,00</b>	<b>0,00</b>	<b>0,00</b>
	<b><u>Abschluss 4abschnitt 6000</u></b>				NH <b>-5.000,00</b>	<b>-5.000,00</b>	<b>0,00</b>	<b>0,00</b>
	<b><u>Einnahmen</u></b>	<b>0,00</b>	<b>0,00</b>	<b>0,00</b>	NH <b>0,00</b>	<b>0,00</b>	<b>0,00</b>	<b>0,00</b>
	<b>Ausgaben</b>	<b>0,00</b>	<b>5.000,00</b>	<b>0,00</b>	NH <b>0,00</b>	<b>5.000,00</b>	<b>0,00</b>	<b>0,00</b>
	<b>Überschuss / Zuschussbedarf</b>	<b>0,00</b>	<b>-5.000,00</b>	<b>0,00</b>	NH <b>5.000,00</b>	<b>0,00</b>	<b>0,00</b>	<b>0,00</b>
	<b><u>Abschluss Oberabschnitt 600</u></b>				NH <b>-5.000,00</b>	<b>-5.000,00</b>	<b>0,00</b>	<b>0,00</b>
	<b><u>Einnahmen</u></b>	<b>0,00</b>	<b>0,00</b>	<b>0,00</b>	NH <b>0,00</b>	<b>0,00</b>	<b>0,00</b>	<b>0,00</b>
	<b>Ausgaben</b>	<b>0,00</b>	<b>5.000,00</b>	<b>0,00</b>	NH <b>0,00</b>	<b>5.000,00</b>	<b>0,00</b>	<b>0,00</b>
	<b>Überschuss / Zuschussbedarf</b>	<b>0,00</b>	<b>-5.000,00</b>	<b>0,00</b>	NH <b>5.000,00</b>	<b>0,00</b>	<b>0,00</b>	<b>0,00</b>
	<b><u>Abschluss Abschnitt 60</u></b>				NH <b>-5.000,00</b>	<b>-5.000,00</b>	<b>0,00</b>	<b>0,00</b>
	<b><u>Einnahmen</u></b>	<b>0,00</b>	<b>0,00</b>	<b>0,00</b>	NH <b>0,00</b>	<b>0,00</b>	<b>0,00</b>	<b>0,00</b>

**Einzelplan Haushaltsrechnung  
Vermögenshaushalt 2017  
in - € -**

**60000 Allgemeine Bauverwaltung**

Nr.	Bezeichnung	Reste vom Vorjahr K = Kassenreste H = Haushaltsreste	Soll = <u>Einnahmen</u> = Ausgaben ./. Haushaltsreste vom Vorjahr + neue Haushalts- reste (H)	Ist	Neue Reste K = Kassenreste H = Haushaltsreste	Planvergleich		
						Haushaltsansatz	Soll (Spalte 3) Mehr (+) Weniger (-) als Ansatz (Spalte 6)	Zulässige Mehrausgaben  Üpl./Apl.bewilligte oder nach § 17 GemHVO
0	1	2	3	4	5	6	7	8
	<b>Ausgaben</b>	<b>0,00</b>	<b>5.000,00</b>	<b>0,00</b>	NH <b>0,00</b>	<b>5.000,00</b>	<b>0,00</b>	<b>0,00</b>
					NH <b>0,00</b>			<b>0,00</b>
	<b>Überschuss / Zuschussbedarf</b>	<b>0,00</b>	<b>-5.000,00</b>	<b>0,00</b>	NH <b>5.000,00</b>	<b>-5.000,00</b>	<b>0,00</b>	<b>0,00</b>
					NH <b>0,00</b>			
					NH <b>-5.000,00</b>			<b>0,00</b>

**Einzelplan Haushaltsrechnung  
Vermögenshaushalt 2017  
in - € -**

6 Bau- und Wohnungswesen, Verkehr  
61 Orts- und Regionalplanung  
**61300 Baurechtsamt**

Nr.	Bezeichnung	Reste vom Vorjahr K = Kassenreste H = Haushaltsreste	Soll = Einnahmen = Ausgaben ./. Haushaltsreste vom Vorjahr + neue Haushalts- reste (H)	Ist	Neue Reste K = Kassenreste H = Haushaltsreste	Planvergleich		
						Haushaltsansatz	Soll (Spalte 3) Mehr (+) Weniger (-) als Ansatz (Spalte 6)	Zulässige Mehrausgaben  Üpl./Apl.bewilligte oder nach § 17 GemHVO
0	1	2	3	4	5	6	7	8
	<b>999</b>							
	<b><u>Ausgaben</u></b>							
93500	Erwerb von beweglichen Sachen	0,00	0,00	0,00	0,00	2.200,00	-2.200,00	0,00
	<b>Ausgaben</b>	<b>0,00</b>	<b>0,00</b>	<b>0,00</b>	<b>0,00</b>	<b>2.200,00</b>	<b>-2.200,00</b>	<b>0,00</b>
	<b><u>Abschluss UA 61300</u></b>							
	<b><u>Einnahmen</u></b>	<b>0,00</b>	<b>0,00</b>	<b>0,00</b>	<b>0,00</b>	<b>0,00</b>	<b>0,00</b>	<b>0,00</b>
	<b>Ausgaben</b>	<b>0,00</b>	<b>0,00</b>	<b>0,00</b>	<b>0,00</b>	<b>2.200,00</b>	<b>0,00</b>	<b>0,00</b>
	<b>Überschuss / Zuschussbedarf</b>	<b>0,00</b>	<b>0,00</b>	<b>0,00</b>	<b>0,00</b>	<b>-2.200,00</b>	<b>0,00</b>	<b>0,00</b>
							<b>2.200,00</b>	
	<b><u>Abschluss 4abschnitt 6130</u></b>							
	<b><u>Einnahmen</u></b>	<b>0,00</b>	<b>0,00</b>	<b>0,00</b>	<b>0,00</b>	<b>0,00</b>	<b>0,00</b>	<b>0,00</b>
	<b>Ausgaben</b>	<b>0,00</b>	<b>0,00</b>	<b>0,00</b>	<b>0,00</b>	<b>2.200,00</b>	<b>0,00</b>	<b>0,00</b>
	<b>Überschuss / Zuschussbedarf</b>	<b>0,00</b>	<b>0,00</b>	<b>0,00</b>	<b>0,00</b>	<b>-2.200,00</b>	<b>0,00</b>	<b>0,00</b>
							<b>2.200,00</b>	
	<b><u>Abschluss Oberabschnitt 613</u></b>							
	<b><u>Einnahmen</u></b>	<b>0,00</b>	<b>0,00</b>	<b>0,00</b>	<b>0,00</b>	<b>0,00</b>	<b>0,00</b>	<b>0,00</b>
	<b>Ausgaben</b>	<b>0,00</b>	<b>0,00</b>	<b>0,00</b>	<b>0,00</b>	<b>2.200,00</b>	<b>0,00</b>	<b>0,00</b>
	<b>Überschuss / Zuschussbedarf</b>	<b>0,00</b>	<b>0,00</b>	<b>0,00</b>	<b>0,00</b>	<b>-2.200,00</b>	<b>0,00</b>	<b>0,00</b>
							<b>2.200,00</b>	

**Einzelplan Haushaltsrechnung  
Vermögenshaushalt 2017  
in - € -**

6 Bau- und Wohnungswesen, Verkehr  
61 Orts- und Regionalplanung  
**61500 Sanierungsmaßnahmen**

Nr.	Bezeichnung	Reste vom Vorjahr K = Kassenreste H = Haushaltsreste	Soll = Einnahmen = Ausgaben ./. Haushaltsreste vom Vorjahr + neue Haushalts- reste (H)	Ist	Neue Reste K = Kassenreste H = Haushaltsreste	Planvergleich		
						Haushaltsansatz	Soll (Spalte 3) Mehr (+) Weniger (-) als Ansatz (Spalte 6)	Zulässige Mehrausgaben  Üpl./Apl.bewilligte oder nach § 17 GemHVO
0	1	2	3	4	5	6	7	8
	<b>999</b>							
	<b>Einnahmen</b>							
35400	Kostenbeteiligungen Dritter	K 1.000,00	0,00	0,00	K 1.000,00	0,00	0,00	0,00
	<b>Einnahmen</b>	K 1.000,00	0,00	0,00	K 1.000,00	0,00	0,00	0,00
	<b>Abschluss UA 61500</b>							
	<b>Einnahmen</b>	K 1.000,00	0,00	0,00	K 1.000,00	0,00	0,00	0,00
	<b>Ausgaben</b>	K 0,00	0,00	0,00	K 0,00	0,00	0,00	0,00
	<b>Überschuss / Zuschussbedarf</b>	K 1.000,00	0,00	0,00	K 1.000,00	0,00	0,00	0,00
	<b>Abschluss 4abschnitt 6150</b>							
	<b>Einnahmen</b>	K 1.000,00	0,00	0,00	K 1.000,00	0,00	0,00	0,00
	<b>Ausgaben</b>	K 0,00	0,00	0,00	K 0,00	0,00	0,00	0,00
	<b>Überschuss / Zuschussbedarf</b>	K 1.000,00	0,00	0,00	K 1.000,00	0,00	0,00	0,00
	<b>Abschluss Oberabschnitt 615</b>							
	<b>Einnahmen</b>	K 1.000,00	0,00	0,00	K 1.000,00	0,00	0,00	0,00
	<b>Ausgaben</b>	K 0,00	0,00	0,00	K 0,00	0,00	0,00	0,00
	<b>Überschuss / Zuschussbedarf</b>	K 1.000,00	0,00	0,00	K 1.000,00	0,00	0,00	0,00
	<b>Abschluss Abschnitt 61</b>							



**Einzelplan Haushaltsrechnung  
Vermögenshaushalt 2017  
in - € -**

**61500 Sanierungsmaßnahmen**

Nr.	Bezeichnung	Reste vom Vorjahr K = Kassenreste H = Haushaltsreste	Soll = <u>Einnahmen</u> = Ausgaben ./. Haushaltsreste vom Vorjahr + neue Haushalts- reste (H)	Ist	Neue Reste K = Kassenreste H = Haushaltsreste	Planvergleich		
						Haushaltsansatz	Soll (Spalte 3) Mehr (+) Weniger (-) als Ansatz (Spalte 6)	Zulässige Mehrausgaben  Üpl./Apl.bewilligte oder nach § 17 GemHVO
0	1	2	3	4	5	6	7	8
	<b>Einnahmen</b>	K 1.000,00	0,00	0,00	K 1.000,00	0,00	0,00	0,00
	<b>Ausgaben</b>	K 0,00	0,00	0,00	K 0,00	2.200,00	0,00	0,00
	<b>Überschuss / Zuschussbedarf</b>	K 1.000,00	0,00	0,00	K 1.000,00	-2.200,00	-2.200,00	0,00
							2.200,00	

**Einzelplan Haushaltsrechnung  
Vermögenshaushalt 2017  
in - € -**

6 Bau- und Wohnungswesen, Verkehr  
62 Wohnungsbauförderung und Wohnungsfürsorge  
**62000 Förderung des Wohnungsbaus**

Nr.	Bezeichnung	Reste vom Vorjahr K = Kassenreste H = Haushaltsreste	Soll = Einnahmen = Ausgaben ./. Haushaltsreste vom Vorjahr + neue Haushalts- reste (H)	Ist	Neue Reste K = Kassenreste H = Haushaltsreste	Planvergleich		
						Haushaltsansatz	Soll (Spalte 3) Mehr (+) Weniger (-) als Ansatz (Spalte 6)	Zulässige Mehrausgaben  Üpl./Apl.bewilligte oder nach § 17 GemHVO
0	1	2	3	4	5	6	7	8
	<b>999</b>							
	<b><u>Einnahmen</u></b>							
32700	Rückflüsse von Darlehen	0,00	1.322,29	1.322,29	0,00	1.300,00	22,29	0,00
	<b>Einnahmen</b>	<b>0,00</b>	<b>1.322,29</b>	<b>1.322,29</b>	<b>0,00</b>	<b>1.300,00</b>	<b>22,29</b>	<b>0,00</b>
	<b><u>Abschluss UA 62000</u></b>							
	<b><u>Einnahmen</u></b>	<b>0,00</b>	<b>1.322,29</b>	<b>1.322,29</b>	<b>0,00</b>	<b>1.300,00</b>	<b>22,29</b>	<b>0,00</b>
	<b>Ausgaben</b>	<b>0,00</b>	<b>0,00</b>	<b>0,00</b>	<b>0,00</b>	<b>0,00</b>	<b>0,00</b>	<b>0,00</b>
	<b>Überschuss / Zuschussbedarf</b>	<b>0,00</b>	<b>1.322,29</b>	<b>1.322,29</b>	<b>0,00</b>	<b>1.300,00</b>	<b>22,29</b>	<b>0,00</b>
	<b><u>Abschluss 4abschnitt 6200</u></b>							
	<b><u>Einnahmen</u></b>	<b>0,00</b>	<b>1.322,29</b>	<b>1.322,29</b>	<b>0,00</b>	<b>1.300,00</b>	<b>22,29</b>	<b>0,00</b>
	<b>Ausgaben</b>	<b>0,00</b>	<b>0,00</b>	<b>0,00</b>	<b>0,00</b>	<b>0,00</b>	<b>0,00</b>	<b>0,00</b>
	<b>Überschuss / Zuschussbedarf</b>	<b>0,00</b>	<b>1.322,29</b>	<b>1.322,29</b>	<b>0,00</b>	<b>1.300,00</b>	<b>22,29</b>	<b>0,00</b>
	<b><u>Abschluss Oberabschnitt 620</u></b>							
	<b><u>Einnahmen</u></b>	<b>0,00</b>	<b>1.322,29</b>	<b>1.322,29</b>	<b>0,00</b>	<b>1.300,00</b>	<b>22,29</b>	<b>0,00</b>
	<b>Ausgaben</b>	<b>0,00</b>	<b>0,00</b>	<b>0,00</b>	<b>0,00</b>	<b>0,00</b>	<b>0,00</b>	<b>0,00</b>
	<b>Überschuss / Zuschussbedarf</b>	<b>0,00</b>	<b>1.322,29</b>	<b>1.322,29</b>	<b>0,00</b>	<b>1.300,00</b>	<b>22,29</b>	<b>0,00</b>
	<b><u>Abschluss Abschnitt 62</u></b>							

**Einzelplan Haushaltsrechnung  
Vermögenshaushalt 2017  
in - € -**

**62000 Förderung des Wohnungsbaus**

Nr.	Bezeichnung	Reste vom Vorjahr K = Kassenreste H = Haushaltsreste	Soll = <u>Einnahmen</u> = Ausgaben ./. Haushaltsreste vom Vorjahr + neue Haushalts- reste (H)	Ist	Neue Reste K = Kassenreste H = Haushaltsreste	Planvergleich		
						Haushaltsansatz	Soll (Spalte 3) Mehr (+) Weniger (-) als Ansatz (Spalte 6)	Zulässige Mehrausgaben  Üpl./Apl.bewilligte oder nach § 17 GemHVO
0	1	2	3	4	5	6	7	8
	<b>Einnahmen</b>	<b>0,00</b>	<b>1.322,29</b>	<b>1.322,29</b>	<b>0,00</b>	<b>1.300,00</b>	<b>22,29</b>	<b>0,00</b>
	<b>Ausgaben</b>	<b>0,00</b>	<b>0,00</b>	<b>0,00</b>	<b>0,00</b>	<b>0,00</b>	<b>0,00</b>	<b>0,00</b>
	<b>Überschuss / Zuschussbedarf</b>	<b>0,00</b>	<b>1.322,29</b>	<b>1.322,29</b>	<b>0,00</b>	<b>1.300,00</b>	<b>22,29</b>	<b>0,00</b>
							<b>0,00</b>	

**Einzelplan Haushaltsrechnung  
Vermögenshaushalt 2017  
in - € -**

6 Bau- und Wohnungswesen, Verkehr  
63 Gemeindestraßen  
**63000 Gemeindestraßen**

Nr.	Bezeichnung	Reste vom Vorjahr K = Kassenreste H = Haushaltsreste	Soll = Einnahmen = Ausgaben ./. Haushaltsreste vom Vorjahr + neue Haushalts- reste (H)	Ist	Neue Reste K = Kassenreste H = Haushaltsreste	Planvergleich		
						Haushaltsansatz	Soll (Spalte 3) Mehr (+) Weniger (-) als Ansatz (Spalte 6)	Zulässige Mehrausgaben  Üpl./Apl.bewilligte oder nach § 17 GemHVO
0	1	2	3	4	5	6	7	8
	<b>001</b>							
	<b>Einnahmen</b>							
35100	Erschließungsbeiträge Gemeindestraßen allgemein	0,00	114.197,99	114.197,99	0,00	0,00	114.197,99	0,00
35300	Kostenersätze von Dritten Gemeindestraßen - Allgemein	0,00	0,00	0,00	0,00	10.000,00	-10.000,00	0,00
	<b>Einnahmen</b>	<b>0,00</b>	<b>114.197,99</b>	<b>114.197,99</b>	<b>0,00</b>	<b>10.000,00</b>	<b>104.197,99</b>	<b>0,00</b>
	<b>Ausgaben</b>							
93200	Erwerb von öffentlichen Verkehrsflächen	0,00	210,00	210,00	0,00	1.000,00	-790,00	0,00
95010	Ausbau Straßen allgemein	H 366,00	119.999,91	120.365,91	0,00	120.000,00	-0,09	0,00
	<b>Ausgaben</b>	<b>H 366,00</b>	<b>120.209,91</b>	<b>120.575,91</b>	<b>0,00</b>	<b>121.000,00</b>	<b>-790,09</b>	<b>0,00</b>
	<b>Abschluss Maßnahme 001</b>							
	<b>Einnahmen</b>	<b>0,00</b>	<b>114.197,99</b>	<b>114.197,99</b>	<b>0,00</b>	<b>10.000,00</b>	<b>114.197,99</b>	<b>0,00</b>
		H <b>0,00</b>					<b>-10.000,00</b>	
	<b>Ausgaben</b>	<b>0,00</b>	<b>120.209,91</b>	<b>120.575,91</b>	<b>0,00</b>	<b>121.000,00</b>	<b>0,00</b>	<b>0,00</b>
		H <b>366,00</b>					<b>-790,09</b>	
	<b>Überschuss / Zuschussbedarf</b>	<b>0,00</b>	<b>-6.011,92</b>	<b>-6.377,92</b>	<b>0,00</b>	<b>-111.000,00</b>	<b>114.197,99</b>	<b>0,00</b>
		H <b>-366,00</b>					<b>-9.209,91</b>	
	<b>002</b>							
	<b>Ausgaben</b>							
95020	Stichstraßen IG Hardt	H 25.080,60	0,00	3.299,47	NH 21.781,13	0,00	0,00	0,00
	<b>Ausgaben</b>	<b>H 25.080,60</b>	<b>0,00</b>	<b>3.299,47</b>	<b>NH 21.781,13</b>	<b>0,00</b>	<b>0,00</b>	<b>0,00</b>
	<b>Abschluss Maßnahme 002</b>							

**Einzelplan Haushaltsrechnung  
Vermögenshaushalt 2017  
in - € -**

**63000      Gemeindestraßen**

Nr.	Bezeichnung	Reste vom Vorjahr K = Kassenreste H = Haushaltsreste	Soll = Einnahmen = Ausgaben ./. Haushaltsreste vom Vorjahr + neue Haushalts- reste (H)	Ist	Neue Reste K = Kassenreste H = Haushaltsreste	Planvergleich		
						Haushaltsansatz	Soll (Spalte 3) Mehr (+) Weniger (-) als Ansatz (Spalte 6)	Zulässige Mehrausgaben  Üpl./Apl.bewilligte oder nach § 17 GemHVO
0	1	2	3	4	5	6	7	8
	<b>Einnahmen</b>	<b>0,00</b>	<b>0,00</b>	<b>0,00</b>	<b>0,00</b>	<b>0,00</b>	<b>0,00</b>	<b>0,00</b>
		H 0,00			NH 0,00		0,00	
	<b>Ausgaben</b>	<b>0,00</b>	<b>0,00</b>	<b>3.299,47</b>	<b>0,00</b>	<b>0,00</b>	<b>0,00</b>	<b>0,00</b>
		H 25.080,60			NH 21.781,13		0,00	
	<b>Überschuss / Zuschussbedarf</b>	<b>0,00</b>	<b>0,00</b>	<b>-3.299,47</b>	<b>0,00</b>	<b>0,00</b>	<b>0,00</b>	<b>0,00</b>
		H -25.080,60			NH -21.781,13		0,00	
	<b>024</b>							
	<b><u>Ausgaben</u></b>							
95000	Hauptstraße / Pfarrstraße	H 18.127,55	20.000,00	0,00	NH 38.127,55	20.000,00	0,00	0,00
	<b>Ausgaben</b>	<b>18.127,55</b>	<b>20.000,00</b>	<b>0,00</b>	<b>38.127,55</b>	<b>20.000,00</b>	<b>0,00</b>	<b>0,00</b>
	<b><u>Abschluss Maßnahme 024</u></b>							
	<b><u>Einnahmen</u></b>	<b>0,00</b>	<b>0,00</b>	<b>0,00</b>	<b>0,00</b>	<b>0,00</b>	<b>0,00</b>	<b>0,00</b>
		H 0,00			NH 0,00		0,00	
	<b>Ausgaben</b>	<b>0,00</b>	<b>20.000,00</b>	<b>0,00</b>	<b>0,00</b>	<b>20.000,00</b>	<b>0,00</b>	<b>0,00</b>
		H 18.127,55			NH 38.127,55		0,00	
	<b>Überschuss / Zuschussbedarf</b>	<b>0,00</b>	<b>-20.000,00</b>	<b>0,00</b>	<b>0,00</b>	<b>-20.000,00</b>	<b>0,00</b>	<b>0,00</b>
		H -18.127,55			NH -38.127,55		0,00	
<b>031</b>	<b>Baugebiet Burghalde 2</b>							
	<b><u>Ausgaben</u></b>							
95000	Baugebiet Burghalde	0,00	400.000,00	50.630,98	K 5.336,35 NH 344.032,67	400.000,00	0,00	0,00
	<b>Ausgaben</b>	<b>0,00</b>	<b>400.000,00</b>	<b>50.630,98</b>	<b>K 5.336,35 NH 344.032,67</b>	<b>400.000,00</b>	<b>0,00</b>	<b>0,00</b>
	<b><u>Abschluss Maßnahme 031</u></b>							
	<b><u>Einnahmen</u></b>	<b>0,00</b>	<b>0,00</b>	<b>0,00</b>	<b>K 0,00 NH 0,00</b>	<b>0,00</b>	<b>0,00</b>	<b>0,00</b>

### Einzelplan Haushaltsrechnung Vermögenshaushalt 2017 in - € -

**63000 Gemeindefstraßen**

Nr.	Bezeichnung	Reste vom Vorjahr K = Kassenreste H = Haushaltsreste	Soll = <u>Einnahmen</u> = Ausgaben ./. Haushaltsreste vom Vorjahr + neue Haushalts- reste (H)	Ist	Neue Reste K = Kassenreste H = Haushaltsreste	Planvergleich		
						Haushaltsansatz	Soll (Spalte 3) Mehr (+) Weniger (-) als Ansatz (Spalte 6)	Zulässige Mehrausgaben  Üpl./Apl.bewilligte oder nach § 17 GemHVO
0	1	2	3	4	5	6	7	8
	<b>Ausgaben</b>	<b>0,00</b>	<b>400.000,00</b>	<b>50.630,98</b>	K <b>5.336,35</b>	<b>400.000,00</b>	<b>0,00</b>	<b>0,00</b>
	<b>Überschuss / Zuschussbedarf</b>	<b>0,00</b>	<b>-400.000,00</b>	<b>-50.630,98</b>	NH <b>344.032,67</b>		<b>0,00</b>	
					K <b>-5.336,35</b>	<b>-400.000,00</b>	<b>0,00</b>	<b>0,00</b>
					NH <b>-344.032,67</b>		<b>0,00</b>	
	<b>043</b>							
	<b><u>Ausgaben</u></b>							
95000	Baugebiet Kapellenäcker	H 56.942,28	0,00	905,24	NH 56.037,04	0,00	0,00	0,00
	<b>Ausgaben</b>	H <b>56.942,28</b>	<b>0,00</b>	<b>905,24</b>	NH <b>56.037,04</b>	<b>0,00</b>	<b>0,00</b>	<b>0,00</b>
	<b><u>Abschluss Maßnahme 043</u></b>							
	<b><u>Einnahmen</u></b>	<b>0,00</b>	<b>0,00</b>	<b>0,00</b>	<b>0,00</b>	<b>0,00</b>	<b>0,00</b>	<b>0,00</b>
		H <b>0,00</b>			NH <b>0,00</b>		<b>0,00</b>	
	<b>Ausgaben</b>	<b>0,00</b>	<b>0,00</b>	<b>905,24</b>	<b>0,00</b>	<b>0,00</b>	<b>0,00</b>	<b>0,00</b>
		H <b>56.942,28</b>			NH <b>56.037,04</b>		<b>0,00</b>	
	<b>Überschuss / Zuschussbedarf</b>	<b>0,00</b>	<b>0,00</b>	<b>-905,24</b>	<b>0,00</b>	<b>0,00</b>	<b>0,00</b>	<b>0,00</b>
		H <b>-56.942,28</b>			NH <b>-56.037,04</b>		<b>0,00</b>	
	<b>070</b>							
	<b><u>Einnahmen</u></b>							
35100	Erschließungsbeiträge IG Hardt II	0,00	465.713,47	465.713,47	0,00	350.000,00	115.713,47	0,00
	<b>Einnahmen</b>	<b>0,00</b>	<b>465.713,47</b>	<b>465.713,47</b>	<b>0,00</b>	<b>350.000,00</b>	<b>115.713,47</b>	<b>0,00</b>
	<b><u>Ausgaben</u></b>							
95000	Industriegebiet Hardt II Erweiterung	H 195.284,47	10.000,00	103.214,20	NH 102.070,27	10.000,00	0,00	0,00
	<b>Ausgaben</b>	H <b>195.284,47</b>	<b>10.000,00</b>	<b>103.214,20</b>	NH <b>102.070,27</b>	<b>10.000,00</b>	<b>0,00</b>	<b>0,00</b>
	<b><u>Abschluss Maßnahme 070</u></b>							
	<b><u>Einnahmen</u></b>	<b>0,00</b>	<b>465.713,47</b>	<b>465.713,47</b>	<b>0,00</b>	<b>350.000,00</b>	<b>115.713,47</b>	<b>0,00</b>
		H <b>0,00</b>			NH <b>0,00</b>		<b>0,00</b>	

**Einzelplan Haushaltsrechnung  
Vermögenshaushalt 2017  
in - € -**

**63000      Gemeindestraßen**

Nr.	Bezeichnung	Reste vom Vorjahr K = Kassenreste H = Haushaltsreste	Soll = <u>Einnahmen</u> = Ausgaben ./. Haushaltsreste vom Vorjahr + neue Haushalts- reste (H)	Ist	Neue Reste K = Kassenreste H = Haushaltsreste	Planvergleich		
						Haushaltsansatz	Soll (Spalte 3) Mehr (+) Weniger (-) als Ansatz (Spalte 6)	Zulässige Mehrausgaben  Üpl./Apl.bewilligte oder nach § 17 GemHVO
0	1	2	3	4	5	6	7	8
	<b>Ausgaben</b>		<b>10.000,00</b>	<b>103.214,20</b>		<b>10.000,00</b>	<b>0,00</b>	<b>0,00</b>
		H 195.284,47			NH 102.070,27		0,00	
	<b>Überschuss / Zuschussbedarf</b>		<b>455.713,47</b>	<b>362.499,27</b>		<b>340.000,00</b>	<b>115.713,47</b>	<b>0,00</b>
		H -195.284,47			NH -102.070,27		0,00	
	<b>072</b>							
	<u><b>Einnahmen</b></u>							
36100	Zuweisungen vom Land Radwegkonzept	H 10.000,00	-10.000,00	0,00	0,00	0,00	-10.000,00	0,00
	<u><b>Einnahmen</b></u>	H <b>10.000,00</b>	<b>-10.000,00</b>	<b>0,00</b>	<b>0,00</b>	<b>0,00</b>	<b>-10.000,00</b>	<b>0,00</b>
	<u><b>Ausgaben</b></u>							
95000	Umsetzung Radwegkonzept	K 8.292,52						
		H 32.278,34	50.000,00	19.642,97	NH 70.927,89	50.000,00	0,00	0,00
	<b>Ausgaben</b>	K <b>8.292,52</b>						
		H <b>32.278,34</b>	<b>50.000,00</b>	<b>19.642,97</b>	NH <b>70.927,89</b>	<b>50.000,00</b>	<b>0,00</b>	<b>0,00</b>
	<u><b>Abschluss Maßnahme 072</b></u>							
	<u><b>Einnahmen</b></u>	K 0,00	-10.000,00	0,00	0,00	0,00	0,00	0,00
		H 10.000,00			NH 0,00		-10.000,00	
	<b>Ausgaben</b>	K 8.292,52	50.000,00	19.642,97	0,00	50.000,00	0,00	0,00
		H 32.278,34			NH 70.927,89		0,00	
	<b>Überschuss / Zuschussbedarf</b>	K -8.292,52	-60.000,00	-19.642,97	0,00	-50.000,00	0,00	0,00
		H -22.278,34			NH -70.927,89		-10.000,00	
	<b>104</b>							
	<u><b>Einnahmen</b></u>							
35100	Erschließungsbeiträge Baugebiet Kai-Schnabelburg Espasingen	K 22.411,35	0,00	22.411,35	0,00	20.000,00	-20.000,00	0,00
	<u><b>Einnahmen</b></u>	K <b>22.411,35</b>	<b>0,00</b>	<b>22.411,35</b>	<b>0,00</b>	<b>20.000,00</b>	<b>-20.000,00</b>	<b>0,00</b>

**Einzelplan Haushaltsrechnung**  
**Vermögenshaushalt 2017**  
in - € -

63000 **Gemeindestraßen**

Nr.	Bezeichnung	Reste vom Vorjahr K = Kassenreste H = Haushaltsreste	Soll = <u>Einnahmen</u> = Ausgaben ./. Haushaltsreste vom Vorjahr + neue Haushalts- reste (H)	Ist	Neue Reste K = Kassenreste H = Haushaltsreste	Planvergleich		
						Haushaltsansatz	Soll (Spalte 3) Mehr (+) Weniger (-) als Ansatz (Spalte 6)	Zulässige Mehrausgaben  Üpl./Apl.bewilligte oder nach § 17 GemHVO
0	1	2	3	4	5	6	7	8
	<b>Ausgaben</b>							
95000	Baugebiet Kai-Schnabelburg Espasingen	H 122.694,78	10.000,00	0,00	NH 132.694,78	10.000,00	0,00	0,00
	<b>Ausgaben</b>	H <b>122.694,78</b>	<b>10.000,00</b>	<b>0,00</b>	NH <b>132.694,78</b>	<b>10.000,00</b>	<b>0,00</b>	<b>0,00</b>
	<b>Abschluss Maßnahme 104</b>							
	<b>Einnahmen</b>	K <b>22.411,35</b>	<b>0,00</b>	<b>22.411,35</b>	<b>0,00</b>	<b>20.000,00</b>	<b>0,00</b>	<b>0,00</b>
		H <b>0,00</b>			NH <b>0,00</b>		<b>-20.000,00</b>	
	<b>Ausgaben</b>	K <b>0,00</b>	<b>10.000,00</b>	<b>0,00</b>	<b>0,00</b>	<b>10.000,00</b>	<b>0,00</b>	<b>0,00</b>
		H <b>122.694,78</b>			NH <b>132.694,78</b>		<b>0,00</b>	
	<b>Überschuss / Zuschussbedarf</b>	K <b>22.411,35</b>	<b>-10.000,00</b>	<b>22.411,35</b>	<b>0,00</b>	<b>10.000,00</b>	<b>0,00</b>	<b>0,00</b>
		H <b>-122.694,78</b>			NH <b>-132.694,78</b>		<b>-20.000,00</b>	
	<b>202</b>							
	<b>Einnahmen</b>							
35100	Erschließungsbeiträge Haldenösch Hindelwangen	K 7.476,89	0,00	0,00	K 7.476,89	0,00	0,00	0,00
	<b>Einnahmen</b>	K <b>7.476,89</b>	<b>0,00</b>	<b>0,00</b>	K <b>7.476,89</b>	<b>0,00</b>	<b>0,00</b>	<b>0,00</b>
	<b>Abschluss Maßnahme 202</b>							
	<b>Einnahmen</b>	K <b>7.476,89</b>	<b>0,00</b>	<b>0,00</b>	K <b>7.476,89</b>	<b>0,00</b>	<b>0,00</b>	<b>0,00</b>
							<b>0,00</b>	
	<b>Ausgaben</b>	K <b>0,00</b>	<b>0,00</b>	<b>0,00</b>	K <b>0,00</b>	<b>0,00</b>	<b>0,00</b>	<b>0,00</b>
							<b>0,00</b>	
	<b>Überschuss / Zuschussbedarf</b>	K <b>7.476,89</b>	<b>0,00</b>	<b>0,00</b>	K <b>7.476,89</b>	<b>0,00</b>	<b>0,00</b>	<b>0,00</b>
							<b>0,00</b>	
	<b>215</b>							
	<b>Einnahmen</b>							
35100	Erschließungsbeiträge Gewerbegebiet Himmelreich III Hindelwangen		13.708,52	13.708,52		25.000,00	-11.291,48	0,00
		0,00			0,00			



**Einzelplan Haushaltsrechnung  
Vermögenshaushalt 2017  
in - € -**

**63000      Gemeindestraßen**

Nr.	Bezeichnung	Reste vom Vorjahr K = Kassenreste H = Haushaltsreste	Soll = Einnahmen = Ausgaben ./. Haushaltsreste vom Vorjahr + neue Haushalts- reste (H)	Ist	Neue Reste K = Kassenreste H = Haushaltsreste	Planvergleich		
						Haushaltsansatz	Soll (Spalte 3) Mehr (+) Weniger (-) als Ansatz (Spalte 6)	Zulässige Mehrausgaben  Üpl./Apl.bewilligte oder nach § 17 GemHVO
0	1	2	3	4	5	6	7	8
	<b>Einnahmen</b>	<b>0,00</b>	<b>13.708,52</b>	<b>13.708,52</b>	<b>0,00</b>	<b>25.000,00</b>	<b>-11.291,48</b>	<b>0,00</b>
	<b>Ausgaben</b>							
95000	Gewerbegebiet Himmelreich III	H 16.084,01	10.000,00	6.469,98	NH 19.614,03	10.000,00	0,00	0,00
	<b>Ausgaben</b>	H <b>16.084,01</b>	<b>10.000,00</b>	<b>6.469,98</b>	NH <b>19.614,03</b>	<b>10.000,00</b>	<b>0,00</b>	<b>0,00</b>
	<b>Abschluss Maßnahme 215</b>							
	<b>Einnahmen</b>	<b>0,00</b>	<b>13.708,52</b>	<b>13.708,52</b>	<b>0,00</b>	<b>25.000,00</b>	<b>0,00</b>	<b>0,00</b>
	<b>Ausgaben</b>	H <b>0,00</b>	<b>10.000,00</b>	<b>6.469,98</b>	NH <b>0,00</b>	<b>10.000,00</b>	<b>-11.291,48</b>	<b>0,00</b>
	<b>Überschuss / Zuschussbedarf</b>	H <b>16.084,01</b>	<b>3.708,52</b>	<b>7.238,54</b>	NH <b>19.614,03</b>	<b>15.000,00</b>	<b>0,00</b>	<b>0,00</b>
	<b>307</b>	H <b>-16.084,01</b>			NH <b>-19.614,03</b>		<b>-11.291,48</b>	
	<b>Ausgaben</b>							
95000	Baugebiet Brehalden Hoppetenzell	0,00	110.000,00	92.215,23	NH 17.784,77	110.000,00	0,00	0,00
	<b>Ausgaben</b>	<b>0,00</b>	<b>110.000,00</b>	<b>92.215,23</b>	NH <b>17.784,77</b>	<b>110.000,00</b>	<b>0,00</b>	<b>0,00</b>
	<b>Abschluss Maßnahme 307</b>							
	<b>Einnahmen</b>	<b>0,00</b>	<b>0,00</b>	<b>0,00</b>	<b>0,00</b>	<b>0,00</b>	<b>0,00</b>	<b>0,00</b>
	<b>Ausgaben</b>	<b>0,00</b>	<b>110.000,00</b>	<b>92.215,23</b>	NH <b>0,00</b>	<b>110.000,00</b>	<b>0,00</b>	<b>0,00</b>
	<b>Überschuss / Zuschussbedarf</b>	<b>0,00</b>	<b>-110.000,00</b>	<b>-92.215,23</b>	NH <b>17.784,77</b>	<b>-110.000,00</b>	<b>0,00</b>	<b>0,00</b>
	<b>308</b>	NH <b>-17.784,77</b>			NH <b>0,00</b>		<b>0,00</b>	
	<b>Einnahmen</b>							
35100	Erschließungsbeiträge Baugebiet Eich-	K 20.721,30	21.330,75	42.052,05	0,00	40.000,00	-18.669,25	0,00

**Einzelplan Haushaltsrechnung  
Vermögenshaushalt 2017  
in - € -**

**63000      Gemeindestraßen**

Nr.	Bezeichnung	Reste vom Vorjahr K = Kassenreste H = Haushaltsreste	Soll = Einnahmen = Ausgaben ./. Haushaltsreste vom Vorjahr + neue Haushalts- reste (H)	Ist	Neue Reste K = Kassenreste H = Haushaltsreste	Planvergleich		
						Haushaltsansatz	Soll (Spalte 3) Mehr (+) Weniger (-) als Ansatz (Spalte 6)	Zulässige Mehrausgaben
								Üpl./Apl.bewilligte oder nach § 17 GemHVO
0	1	2	3	4	5	6	7	8
	halde Hoppetenzell <b>Einnahmen</b>	K 20.721,30	21.330,75	42.052,05	0,00	40.000,00	-18.669,25	0,00
	<b>Abschluss Maßnahme 308</b> <b>Einnahmen</b>	K 20.721,30	21.330,75	42.052,05	0,00	40.000,00	0,00	0,00
	<b>Ausgaben</b>	K 0,00	0,00	0,00	0,00	0,00	-18.669,25	0,00
	<b>Überschuss / Zuschussbedarf</b>	K 20.721,30	21.330,75	42.052,05	0,00	40.000,00	0,00	0,00
	<b>401</b> <b>Einnahmen</b>						-18.669,25	0,00
35100	Erschließungsbeiträge Baugebiet Gra- benäcker Windegg / Mahlspüren i.Hg. <b>Einnahmen</b>	0,00	0,00	0,00	0,00	85.000,00	-85.000,00	0,00
	<b>Ausgaben</b>							
95000	Baugebiet Grabenäcker Windegg / Mahlspüren i.Hg. <b>Ausgaben</b>	K 12.498,69 H 12.863,66	40.000,00	46.265,14	NH 19.097,21	40.000,00	0,00	0,00
	<b>Abschluss Maßnahme 401</b> <b>Einnahmen</b>	K 0,00 H 0,00	0,00	0,00	NH 0,00	85.000,00	0,00	0,00
	<b>Ausgaben</b>	K 12.498,69 H 12.863,66	40.000,00	46.265,14	NH 19.097,21	40.000,00	-85.000,00	0,00
	<b>Überschuss / Zuschussbedarf</b>	K -12.498,69 H -12.863,66	-40.000,00	-46.265,14	NH -19.097,21	45.000,00	0,00	0,00

**Einzelplan Haushaltsrechnung  
Vermögenshaushalt 2017  
in - € -**

**63000      Gemeindestraßen**

Nr.	Bezeichnung	Reste vom Vorjahr K = Kassenreste H = Haushaltsreste	Soll = <u>Einnahmen</u> = Ausgaben ./. Haushaltsreste vom Vorjahr + neue Haushalts- reste (H)	Ist	Neue Reste K = Kassenreste H = Haushaltsreste	Planvergleich		
						Haushaltsansatz	Soll (Spalte 3) Mehr (+) Weniger (-) als Ansatz (Spalte 6)	Zulässige Mehrausgaben
								Üpl./Apl.bewilligte oder nach § 17 GemHVO
0	1	2	3	4	5	6	7	8
	<b>510</b>							
	<u><b>Einnahmen</b></u>							
35100	Erschließungsbeiträge Baugebiet Hausäcker Mahlspüren i.T.	K 38.708,45	0,00	0,00	K 38.708,45	13.000,00	-13.000,00	0,00
	<b>Einnahmen</b>	K <b>38.708,45</b>	<b>0,00</b>	<b>0,00</b>	K <b>38.708,45</b>	<b>13.000,00</b>	<b>-13.000,00</b>	<b>0,00</b>
	<u><b>Abschluss Maßnahme 510</b></u>							
	<u><b>Einnahmen</b></u>	K <b>38.708,45</b>	<b>0,00</b>	<b>0,00</b>	K <b>38.708,45</b>	<b>13.000,00</b>	<b>0,00</b>	<b>0,00</b>
	<b>Ausgaben</b>	K <b>0,00</b>	<b>0,00</b>	<b>0,00</b>	K <b>0,00</b>	<b>0,00</b>	<b>0,00</b>	<b>0,00</b>
	<b>Überschuss / Zuschussbedarf</b>	K <b>38.708,45</b>	<b>0,00</b>	<b>0,00</b>	K <b>38.708,45</b>	<b>13.000,00</b>	<b>0,00</b>	<b>0,00</b>
							<b>-13.000,00</b>	
	<b>605</b>							
	<u><b>Einnahmen</b></u>							
35100	Erschließungsbeiträge Baugebiet Hochacker/Breite Raithaslach	0,00	0,00	0,00	0,00	30.000,00	-30.000,00	0,00
	<b>Einnahmen</b>	<b>0,00</b>	<b>0,00</b>	<b>0,00</b>	<b>0,00</b>	<b>30.000,00</b>	<b>-30.000,00</b>	<b>0,00</b>
	<u><b>Ausgaben</b></u>							
95000	Baugebiet Hochacker / Breite Rait- haslach	K 4.266,02 H 50.910,25	100.000,00	99.380,15	NH 55.796,12	100.000,00	0,00	0,00
	<b>Ausgaben</b>	K <b>4.266,02</b> H <b>50.910,25</b>	<b>100.000,00</b>	<b>99.380,15</b>	NH <b>55.796,12</b>	<b>100.000,00</b>	<b>0,00</b>	<b>0,00</b>
	<u><b>Abschluss Maßnahme 605</b></u>							
	<u><b>Einnahmen</b></u>	K <b>0,00</b> H <b>0,00</b>	<b>0,00</b>	<b>0,00</b>	NH <b>0,00</b>	<b>30.000,00</b>	<b>0,00</b>	<b>0,00</b>
	<b>Ausgaben</b>	K <b>4.266,02</b> H <b>50.910,25</b>	<b>100.000,00</b>	<b>99.380,15</b>	NH <b>55.796,12</b>	<b>100.000,00</b>	<b>0,00</b>	<b>0,00</b>

**Einzelplan Haushaltsrechnung  
Vermögenshaushalt 2017  
in - € -**

**63000      Gemeindestraßen**

Nr.	Bezeichnung	Reste vom Vorjahr K = Kassenreste H = Haushaltsreste	Soll = <u>Einnahmen</u> = Ausgaben ./. Haushaltsreste vom Vorjahr + neue Haushalts- reste (H)	Ist	Neue Reste K = Kassenreste H = Haushaltsreste	Planvergleich		
						Haushaltsansatz	Soll (Spalte 3) Mehr (+) Weniger (-) als Ansatz (Spalte 6)	Zulässige Mehrausgaben  Üpl./Apl.bewilligte oder nach § 17 GemHVO
0	1	2	3	4	5	6	7	8
	<b>Überschuss / Zuschussbedarf</b>	K -4.266,02 H -50.910,25	-100.000,00	-99.380,15	K 0,00 NH -55.796,12	-70.000,00	0,00 -30.000,00	0,00
	<b>704</b>							
	<b><u>Einnahmen</u></b>							
35100	Erschließungsbeiträge Baugebiet Weingärten Wahlwies	0,00	71.333,77	71.333,77	0,00	0,00	71.333,77	0,00
	<b>Einnahmen</b>	<b>0,00</b>	<b>71.333,77</b>	<b>71.333,77</b>	<b>0,00</b>	<b>0,00</b>	<b>71.333,77</b>	<b>0,00</b>
	<b><u>Ausgaben</u></b>							
95000	Baugebiet Weingärten Wahlwies	H 12.040,00	0,00	0,00	K 12.040,00	0,00	0,00	0,00
	<b>Ausgaben</b>	<b>H 12.040,00</b>	<b>0,00</b>	<b>0,00</b>	<b>K 12.040,00</b>	<b>0,00</b>	<b>0,00</b>	<b>0,00</b>
	<b><u>Abschluss Maßnahme 704</u></b>							
	<b><u>Einnahmen</u></b>	<b>0,00</b>	<b>71.333,77</b>	<b>71.333,77</b>	<b>K 0,00</b>	<b>0,00</b>	<b>71.333,77</b>	<b>0,00</b>
	<b>Ausgaben</b>	<b>H 0,00</b>	<b>0,00</b>	<b>0,00</b>	<b>K 12.040,00</b>	<b>0,00</b>	<b>0,00</b>	<b>0,00</b>
	<b>Überschuss / Zuschussbedarf</b>	<b>H 12.040,00</b>	<b>71.333,77</b>	<b>71.333,77</b>	<b>K -12.040,00</b>	<b>0,00</b>	<b>71.333,77</b>	<b>0,00</b>
	<b>H 12.040,00</b>	<b>-12.040,00</b>					<b>0,00</b>	
	<b>711</b>							
	<b><u>Einnahmen</u></b>							
35100	Erschließungsbeiträge Baugebiet Hafenacker Wahlwies	K 9.062,25	0,00	0,00	K 9.062,25	0,00	0,00	0,00
	<b>Einnahmen</b>	<b>K 9.062,25</b>	<b>0,00</b>	<b>0,00</b>	<b>K 9.062,25</b>	<b>0,00</b>	<b>0,00</b>	<b>0,00</b>
	<b><u>Abschluss Maßnahme 711</u></b>							
	<b><u>Einnahmen</u></b>	<b>K 9.062,25</b>	<b>0,00</b>	<b>0,00</b>	<b>K 9.062,25</b>	<b>0,00</b>	<b>0,00</b>	<b>0,00</b>
	<b>Ausgaben</b>	<b>K 0,00</b>	<b>0,00</b>	<b>0,00</b>	<b>K 0,00</b>	<b>0,00</b>	<b>0,00</b>	<b>0,00</b>

**Einzelplan Haushaltsrechnung  
Vermögenshaushalt 2017  
in - € -**

**63000      Gemeindefstraßen**

Nr.	Bezeichnung	Reste vom Vorjahr K = Kassenreste H = Haushaltsreste	Soll = <u>Einnahmen</u> = Ausgaben ./. Haushaltsreste vom Vorjahr + neue Haushalts- reste (H)	Ist	Neue Reste K = Kassenreste H = Haushaltsreste	Planvergleich		
						Haushaltsansatz	Soll (Spalte 3) Mehr (+) Weniger (-) als Ansatz (Spalte 6)	Zulässige Mehrausgaben
								Üpl./Apl.bewilligte oder nach § 17 GemHVO
0	1	2	3	4	5	6	7	8
	<b>Überschuss / Zuschussbedarf</b>	K <b>9.062,25</b>	<b>0,00</b>	<b>0,00</b>	K <b>9.062,25</b>	<b>0,00</b>	<b>0,00</b>	<b>0,00</b>
	<b>812</b>							
	<b><u>Einnahmen</u></b>							
35100	Erschliessungsbeiträge Unterer Licht- berg Winterspüren	0,00	82.293,69	82.293,69	0,00	45.000,00	37.293,69	0,00
	<b>Einnahmen</b>	<b>0,00</b>	<b>82.293,69</b>	<b>82.293,69</b>	<b>0,00</b>	<b>45.000,00</b>	<b>37.293,69</b>	<b>0,00</b>
	<b><u>Abschluss Maßnahme 812</u></b>							
	<b><u>Einnahmen</u></b>	<b>0,00</b>	<b>82.293,69</b>	<b>82.293,69</b>	<b>0,00</b>	<b>45.000,00</b>	<b>37.293,69</b>	<b>0,00</b>
	<b>Ausgaben</b>	<b>0,00</b>	<b>0,00</b>	<b>0,00</b>	<b>0,00</b>	<b>0,00</b>	<b>0,00</b>	<b>0,00</b>
	<b>Überschuss / Zuschussbedarf</b>	<b>0,00</b>	<b>82.293,69</b>	<b>82.293,69</b>	<b>0,00</b>	<b>45.000,00</b>	<b>37.293,69</b>	<b>0,00</b>
	<b>901</b>							
	<b><u>Ausgaben</u></b>							
95000	Schmelzestraße Zizenhausen	0,00	120.000,00	120.000,00	0,00	120.000,00	0,00	0,00
	<b>Ausgaben</b>	<b>0,00</b>	<b>120.000,00</b>	<b>120.000,00</b>	<b>0,00</b>	<b>120.000,00</b>	<b>0,00</b>	<b>0,00</b>
	<b><u>Abschluss Maßnahme 901</u></b>							
	<b><u>Einnahmen</u></b>	<b>0,00</b>	<b>0,00</b>	<b>0,00</b>	<b>0,00</b>	<b>0,00</b>	<b>0,00</b>	<b>0,00</b>
	<b>Ausgaben</b>	<b>0,00</b>	<b>120.000,00</b>	<b>120.000,00</b>	<b>0,00</b>	<b>120.000,00</b>	<b>0,00</b>	<b>0,00</b>
	<b>Überschuss / Zuschussbedarf</b>	<b>0,00</b>	<b>-120.000,00</b>	<b>-120.000,00</b>	<b>0,00</b>	<b>-120.000,00</b>	<b>0,00</b>	<b>0,00</b>

**Einzelplan Haushaltsrechnung  
Vermögenshaushalt 2017  
in - € -**

**63000      Gemeindestraßen**

Nr.	Bezeichnung	Reste vom Vorjahr K = Kassenreste H = Haushaltsreste	Soll = <u>Einnahmen</u> = Ausgaben ./. Haushaltsreste vom Vorjahr + neue Haushalts- reste (H)	Ist	Neue Reste K = Kassenreste H = Haushaltsreste	Planvergleich		
						Haushaltsansatz	Soll (Spalte 3) Mehr (+) Weniger (-) als Ansatz (Spalte 6)	Zulässige Mehrausgaben
								Üpl./Apl.bewilligte oder nach § 17 GemHVO
0	1	2	3	4	5	6	7	8
	<b>920</b>							
	<b><u>Ausgaben</u></b>							
95000	Im Langacker Zizenhausen	0,00	0,00	0,00	0,00	5.000,00	-5.000,00	0,00
	<b>Ausgaben</b>	<b>0,00</b>	<b>0,00</b>	<b>0,00</b>	<b>0,00</b>	<b>5.000,00</b>	<b>-5.000,00</b>	<b>0,00</b>
	<b><u>Abschluss Maßnahme 920</u></b>							
	<b>Einnahmen</b>	<b>0,00</b>	<b>0,00</b>	<b>0,00</b>	<b>0,00</b>	<b>0,00</b>	<b>0,00</b>	<b>0,00</b>
	<b>Ausgaben</b>	<b>0,00</b>	<b>0,00</b>	<b>0,00</b>	<b>0,00</b>	<b>5.000,00</b>	<b>0,00</b>	<b>0,00</b>
	<b>Überschuss / Zuschussbedarf</b>	<b>0,00</b>	<b>0,00</b>	<b>0,00</b>	<b>0,00</b>	<b>-5.000,00</b>	<b>0,00</b>	<b>0,00</b>
	<b><u>Abschluss UA 63000</u></b>						<b>5.000,00</b>	
	<b>Einnahmen</b>	K 98.380,24	758.578,19	811.710,84	K 55.247,59	618.000,00	338.538,92	0,00
		H 10.000,00			NH 0,00		-197.960,73	
	<b>Ausgaben</b>	K 25.057,23	990.209,91	662.599,27	K 17.376,35	996.000,00	0,00	0,00
		H 542.671,94			NH 877.963,46		-5.790,09	
	<b>Überschuss / Zuschussbedarf</b>	K 73.323,01	-231.631,72	149.111,57	K 37.871,24	-378.000,00	338.538,92	0,00
		H -532.671,94			NH -877.963,46		-192.170,64	
	<b><u>Abschluss 4abschnitt 6300</u></b>							
	<b>Einnahmen</b>	K 98.380,24	758.578,19	811.710,84	K 55.247,59	618.000,00	338.538,92	0,00
		H 10.000,00			NH 0,00		-197.960,73	
	<b>Ausgaben</b>	K 25.057,23	990.209,91	662.599,27	K 17.376,35	996.000,00	0,00	0,00
		H 542.671,94			NH 877.963,46		-5.790,09	
	<b>Überschuss / Zuschussbedarf</b>	K 73.323,01	-231.631,72	149.111,57	K 37.871,24	-378.000,00	338.538,92	0,00
		H -532.671,94			NH -877.963,46		-192.170,64	
	<b><u>Abschluss Oberabschnitt 630</u></b>							
	<b>Einnahmen</b>	K 98.380,24	758.578,19	811.710,84	K 55.247,59	618.000,00	338.538,92	0,00
		H 10.000,00			NH 0,00		-197.960,73	
	<b>Ausgaben</b>	K 25.057,23	990.209,91	662.599,27	K 17.376,35	996.000,00	0,00	0,00
		H 542.671,94			NH 877.963,46		-5.790,09	

**Einzelplan Haushaltsrechnung  
Vermögenshaushalt 2017  
in - € -**

63000		Gemeindestraßen							
Nr.	Bezeichnung	Reste vom Vorjahr K = Kassenreste H = Haushaltsreste	Soll = <u>Einnahmen</u> = Ausgaben ./. Haushaltsreste vom Vorjahr + neue Haushalts- reste (H)	Ist	Neue Reste K = Kassenreste H = Haushaltsreste	Planvergleich			
						Haushaltsansatz	Soll (Spalte 3) Mehr (+) Weniger (-) als Ansatz (Spalte 6)	Zulässige Mehrausgaben  Üpl./Apl.bewilligte oder nach § 17 GemHVO	
0	1	2	3	4	5	6	7	8	
	<b>Überschuss / Zuschussbedarf</b>	K <b>73.323,01</b> H <b>-532.671,94</b>	<b>-231.631,72</b>	<b>149.111,57</b>	K <b>37.871,24</b> NH <b>-877.963,46</b>	<b>-378.000,00</b>	<b>338.538,92</b> <b>-192.170,64</b>	<b>0,00</b>	

**Einzelplan Haushaltsrechnung  
Vermögenshaushalt 2017  
in - € -**

6 Bau- und Wohnungswesen, Verkehr  
63 Gemeindestraßen  
**63100 Brücken**

Nr.	Bezeichnung	Reste vom Vorjahr K = Kassenreste H = Haushaltsreste	Soll = Einnahmen = Ausgaben ./. Haushaltsreste vom Vorjahr + neue Haushalts- reste (H)	Ist	Neue Reste K = Kassenreste H = Haushaltsreste	Planvergleich		
						Haushaltsansatz	Soll (Spalte 3) Mehr (+) Weniger (-) als Ansatz (Spalte 6)	Zulässige Mehrausgaben  Üpl./Apl.bewilligte oder nach § 17 GemHVO
0	1	2	3	4	5	6	7	8
	<b>999</b>							
	<b>Ausgaben</b>							
95060	Brücke Frickenweiler	H 1.175,79	0,00	0,00	NH 1.175,79	0,00	0,00	0,00
95130	Brücke Mahlspürer Aach Winterspüren	H 5.014,00	0,00	0,00	NH 5.014,00	0,00	0,00	0,00
95140	Brücke Secke Zizenhausen	0,00	149.999,60	149.999,60	0,00	150.000,00	-0,40	0,00
	<b>Ausgaben</b>	H <b>6.189,79</b>	<b>149.999,60</b>	<b>149.999,60</b>	NH <b>6.189,79</b>	<b>150.000,00</b>	<b>-0,40</b>	<b>0,00</b>
	<b>Abschluss UA 63100</b>							
	<b>Einnahmen</b>	0,00	0,00	0,00	0,00	0,00	0,00	0,00
		H 0,00			NH 0,00		0,00	0,00
	<b>Ausgaben</b>	0,00	149.999,60	149.999,60	0,00	150.000,00	0,00	0,00
		H 6.189,79			NH 6.189,79		-0,40	
	<b>Überschuss / Zuschussbedarf</b>	0,00	-149.999,60	-149.999,60	0,00	-150.000,00	0,00	0,00
		H -6.189,79			NH -6.189,79		0,40	
	<b>Abschluss 4abschnitt 6310</b>							
	<b>Einnahmen</b>	0,00	0,00	0,00	0,00	0,00	0,00	0,00
		H 0,00			NH 0,00		0,00	
	<b>Ausgaben</b>	0,00	149.999,60	149.999,60	0,00	150.000,00	0,00	0,00
		H 6.189,79			NH 6.189,79		-0,40	
	<b>Überschuss / Zuschussbedarf</b>	0,00	-149.999,60	-149.999,60	0,00	-150.000,00	0,00	0,00
		H -6.189,79			NH -6.189,79		0,40	
	<b>Abschluss Oberabschnitt 631</b>							
	<b>Einnahmen</b>	0,00	0,00	0,00	0,00	0,00	0,00	0,00
		H 0,00			NH 0,00		0,00	
	<b>Ausgaben</b>	0,00	149.999,60	149.999,60	0,00	150.000,00	0,00	0,00
		H 6.189,79			NH 6.189,79		-0,40	
	<b>Überschuss / Zuschussbedarf</b>	0,00	-149.999,60	-149.999,60	0,00	-150.000,00	0,00	0,00



**Einzelplan Haushaltsrechnung  
Vermögenshaushalt 2017  
in - € -**

**63100 Brücken**

Nr.	Bezeichnung	Reste vom Vorjahr K = Kassenreste H = Haushaltsreste	Soll = Einnahmen = Ausgaben ./. Haushaltsreste vom Vorjahr + neue Haushalts- reste (H)	Ist	Neue Reste K = Kassenreste H = Haushaltsreste	Planvergleich		
						Haushaltsansatz	Soll (Spalte 3) Mehr (+) Weniger (-) als Ansatz (Spalte 6)	Zulässige Mehrausgaben  Üpl./Apl.bewilligte oder nach § 17 GemHVO
0	1	2	3	4	5	6	7	8
	<b>Abschluss Abschnitt 63</b>	H -6.189,79			NH -6.189,79		0,40	
	<b>Einnahmen</b>	K 98.380,24	758.578,19	811.710,84	K 55.247,59	618.000,00	338.538,92	0,00
		H 10.000,00			NH 0,00		-197.960,73	
	<b>Ausgaben</b>	K 25.057,23	1.140.209,51	812.598,87	K 17.376,35	1.146.000,00	0,00	0,00
		H 548.861,73			NH 884.153,25		-5.790,49	
	<b>Überschuss / Zuschussbedarf</b>	K 73.323,01	-381.631,32	-888,03	K 37.871,24	-528.000,00	338.538,92	0,00
		H -538.861,73			NH -884.153,25		-192.170,24	

**Einzelplan Haushaltsrechnung  
Vermögenshaushalt 2017  
in - € -**

6 Bau- und Wohnungswesen, Verkehr  
67 Straßenbeleuchtung und -reinigung  
**67000 Straßenbeleuchtung**

Nr.	Bezeichnung	Reste vom Vorjahr K = Kassenreste H = Haushaltsreste	Soll = Einnahmen = Ausgaben ./. Haushaltsreste vom Vorjahr + neue Haushalts- reste (H)	Ist	Neue Reste K = Kassenreste H = Haushaltsreste	Planvergleich		
						Haushaltsansatz	Soll (Spalte 3) Mehr (+) Weniger (-) als Ansatz (Spalte 6)	Zulässige Mehrausgaben  Üpl./Apl.bewilligte oder nach § 17 GemHVO
0	1	2	3	4	5	6	7	8
	<b>999 Ausgaben</b>							
95000	Ausbau allgemein	K 14.937,33 H 20.668,03	120.000,00	70.414,96	K 17.672,55 NH 67.517,85	120.000,00	0,00	0,00
	<b>Ausgaben</b>	K <b>14.937,33</b> H <b>20.668,03</b>	<b>120.000,00</b>	<b>70.414,96</b>	K <b>17.672,55</b> NH <b>67.517,85</b>	<b>120.000,00</b>	<b>0,00</b>	<b>0,00</b>
	<b>Abschluss UA 67000</b>							
	<b>Einnahmen</b>	K <b>0,00</b> H <b>0,00</b>	<b>0,00</b>	<b>0,00</b>	K <b>0,00</b> NH <b>0,00</b>	<b>0,00</b>	<b>0,00</b>	<b>0,00</b>
	<b>Ausgaben</b>	K <b>14.937,33</b> H <b>20.668,03</b>	<b>120.000,00</b>	<b>70.414,96</b>	K <b>17.672,55</b> NH <b>67.517,85</b>	<b>120.000,00</b>	<b>0,00</b>	<b>0,00</b>
	<b>Überschuss / Zuschussbedarf</b>	K <b>-14.937,33</b> H <b>-20.668,03</b>	<b>-120.000,00</b>	<b>-70.414,96</b>	K <b>-17.672,55</b> NH <b>-67.517,85</b>	<b>-120.000,00</b>	<b>0,00</b>	<b>0,00</b>
	<b>Abschluss 4abschnitt 6700</b>							
	<b>Einnahmen</b>	K <b>0,00</b> H <b>0,00</b>	<b>0,00</b>	<b>0,00</b>	K <b>0,00</b> NH <b>0,00</b>	<b>0,00</b>	<b>0,00</b>	<b>0,00</b>
	<b>Ausgaben</b>	K <b>14.937,33</b> H <b>20.668,03</b>	<b>120.000,00</b>	<b>70.414,96</b>	K <b>17.672,55</b> NH <b>67.517,85</b>	<b>120.000,00</b>	<b>0,00</b>	<b>0,00</b>
	<b>Überschuss / Zuschussbedarf</b>	K <b>-14.937,33</b> H <b>-20.668,03</b>	<b>-120.000,00</b>	<b>-70.414,96</b>	K <b>-17.672,55</b> NH <b>-67.517,85</b>	<b>-120.000,00</b>	<b>0,00</b>	<b>0,00</b>
	<b>Abschluss Oberabschnitt 670</b>							
	<b>Einnahmen</b>	K <b>0,00</b> H <b>0,00</b>	<b>0,00</b>	<b>0,00</b>	K <b>0,00</b> NH <b>0,00</b>	<b>0,00</b>	<b>0,00</b>	<b>0,00</b>
	<b>Ausgaben</b>	K <b>14.937,33</b> H <b>20.668,03</b>	<b>120.000,00</b>	<b>70.414,96</b>	K <b>17.672,55</b> NH <b>67.517,85</b>	<b>120.000,00</b>	<b>0,00</b>	<b>0,00</b>
	<b>Überschuss / Zuschussbedarf</b>	K <b>-14.937,33</b>	<b>-120.000,00</b>	<b>-70.414,96</b>	K <b>-17.672,55</b>	<b>-120.000,00</b>	<b>0,00</b>	<b>0,00</b>

**Einzelplan Haushaltsrechnung  
Vermögenshaushalt 2017  
in - € -**

**67000 Straßenbeleuchtung**

Nr.	Bezeichnung	Reste vom Vorjahr K = Kassenreste H = Haushaltsreste	Soll = Einnahmen = Ausgaben ./. Haushaltsreste vom Vorjahr + neue Haushalts- reste (H)	Ist	Neue Reste K = Kassenreste H = Haushaltsreste	Planvergleich		
						Haushaltsansatz	Soll (Spalte 3) Mehr (+) Weniger (-) als Ansatz (Spalte 6)	Zulässige Mehrausgaben  Üpl./Apl.bewilligte oder nach § 17 GemHVO
0	1	2	3	4	5	6	7	8
	<b>Abschluss Abschnitt 67</b>	H -20.668,03			NH -67.517,85		0,00	
	<b>Einnahmen</b>	K 0,00	0,00	0,00	K 0,00	0,00	0,00	0,00
		H 0,00			NH 0,00		0,00	
	<b>Ausgaben</b>	K 14.937,33	120.000,00	70.414,96	K 17.672,55	120.000,00	0,00	0,00
		H 20.668,03			NH 67.517,85		0,00	
	<b>Überschuss / Zuschussbedarf</b>	K -14.937,33	-120.000,00	-70.414,96	K -17.672,55	-120.000,00	0,00	0,00
		H -20.668,03			NH -67.517,85		0,00	

**Einzelplan Haushaltsrechnung  
Vermögenshaushalt 2017  
in - € -**

6 Bau- und Wohnungswesen, Verkehr  
68 Einrichtungen für den ruhenden Verkehr  
**68000 Parkplätze**

Nr.	Bezeichnung	Reste vom Vorjahr K = Kassenreste H = Haushaltsreste	Soll = Einnahmen = Ausgaben ./. Haushaltsreste vom Vorjahr + neue Haushalts- reste (H)	Ist	Neue Reste K = Kassenreste H = Haushaltsreste	Planvergleich		
						Haushaltsansatz	Soll (Spalte 3) Mehr (+) Weniger (-) als Ansatz (Spalte 6)	Zulässige Mehrausgaben  Üpl./Apl.bewilligte oder nach § 17 GemHVO
0	1	2	3	4	5	6	7	8
	<b>999</b>							
	<b>Ausgaben</b>							
95000	Ausbau allgemein	H 11.000,00	5.000,00	16.000,00	0,00	5.000,00	0,00	0,00
	<b>Ausgaben</b>	H <b>11.000,00</b>	<b>5.000,00</b>	<b>16.000,00</b>	<b>0,00</b>	<b>5.000,00</b>	<b>0,00</b>	<b>0,00</b>
	<u><b>Abschluss UA 68000</b></u>							
	<b>Einnahmen</b>	0,00	0,00	0,00	0,00	0,00	0,00	0,00
		H 0,00					0,00	
	<b>Ausgaben</b>	0,00	5.000,00	16.000,00	0,00	5.000,00	0,00	0,00
		H 11.000,00					0,00	
	<b>Überschuss / Zuschussbedarf</b>	0,00	-5.000,00	-16.000,00	0,00	-5.000,00	0,00	0,00
		H -11.000,00					0,00	
	<u><b>Abschluss 4abschnitt 6800</b></u>							
	<b>Einnahmen</b>	0,00	0,00	0,00	0,00	0,00	0,00	0,00
		H 0,00					0,00	
	<b>Ausgaben</b>	0,00	5.000,00	16.000,00	0,00	5.000,00	0,00	0,00
		H 11.000,00					0,00	
	<b>Überschuss / Zuschussbedarf</b>	0,00	-5.000,00	-16.000,00	0,00	-5.000,00	0,00	0,00
		H -11.000,00					0,00	
	<u><b>Abschluss Oberabschnitt 680</b></u>							
	<b>Einnahmen</b>	0,00	0,00	0,00	0,00	0,00	0,00	0,00
		H 0,00					0,00	
	<b>Ausgaben</b>	0,00	5.000,00	16.000,00	0,00	5.000,00	0,00	0,00
		H 11.000,00					0,00	
	<b>Überschuss / Zuschussbedarf</b>	0,00	-5.000,00	-16.000,00	0,00	-5.000,00	0,00	0,00
		H -11.000,00					0,00	
	<u><b>Abschluss Abschnitt 68</b></u>							

**Einzelplan Haushaltsrechnung  
Vermögenshaushalt 2017  
in - € -**

**68000 Parkplätze**

Nr.	Bezeichnung	Reste vom Vorjahr K = Kassenreste H = Haushaltsreste	Soll = <u>Einnahmen</u> = Ausgaben ./. Haushaltsreste vom Vorjahr + neue Haushalts- reste (H)	Ist	Neue Reste K = Kassenreste H = Haushaltsreste	Planvergleich		
						Haushaltsansatz	Soll (Spalte 3) Mehr (+) Weniger (-) als Ansatz (Spalte 6)	Zulässige Mehrausgaben  Üpl./Apl.bewilligte oder nach § 17 GemHVO
0	1	2	3	4	5	6	7	8
	<b>Einnahmen</b>							
		H 0,00	0,00	0,00	0,00	0,00	0,00	0,00
	<b>Ausgaben</b>							
		H 0,00	5.000,00	16.000,00	0,00	5.000,00	0,00	0,00
	<b>Überschuss / Zuschussbedarf</b>							
		H 11.000,00	-5.000,00	-16.000,00	0,00	-5.000,00	0,00	0,00
		H -11.000,00					0,00	

**Einzelplan Haushaltsrechnung  
Vermögenshaushalt 2017  
in - € -**

6 Bau- und Wohnungswesen, Verkehr  
69 Wasserläufe, Wasserbau  
**69000 Wasserläufe, Wasserbau**

Nr.	Bezeichnung	Reste vom Vorjahr K = Kassenreste H = Haushaltsreste	Soll = Einnahmen = Ausgaben ./. Haushaltsreste vom Vorjahr + neue Haushalts- reste (H)	Ist	Neue Reste K = Kassenreste H = Haushaltsreste	Planvergleich		
						Haushaltsansatz	Soll (Spalte 3) Mehr (+) Weniger (-) als Ansatz (Spalte 6)	Zulässige Mehrausgaben  Üpl./Apl.bewilligte oder nach § 17 GemHVO
0	1	2	3	4	5	6	7	8
	<b>999</b>							
	<b>Ausgaben</b>							
95030	Ausbau allgemein	H 32.497,07	20.000,00	44.921,22	NH 7.575,85	20.000,00	0,00	0,00
95130	Fischtreppe Flutmulde Wahlwies	H 20.000,00	0,00	0,00	NH 20.000,00	0,00	0,00	0,00
95150	Neukonzeption Quellerlebniswege	0,00	0,00	0,00	0,00	1.000,00	-1.000,00	0,00
	<b>Ausgaben</b>	H <b>52.497,07</b>	<b>20.000,00</b>	<b>44.921,22</b>	NH <b>27.575,85</b>	<b>21.000,00</b>	<b>-1.000,00</b>	<b>0,00</b>
	<b>Abschluss UA 69000</b>							
	<b>Einnahmen</b>	0,00	0,00	0,00	0,00	0,00	0,00	0,00
		H 0,00			NH 0,00		0,00	
	<b>Ausgaben</b>	0,00	20.000,00	44.921,22	0,00	21.000,00	0,00	0,00
		H 52.497,07			NH 27.575,85		-1.000,00	
	<b>Überschuss / Zuschussbedarf</b>	0,00	-20.000,00	-44.921,22	0,00	-21.000,00	0,00	0,00
		H -52.497,07			NH -27.575,85		1.000,00	
	<b>Abschluss 4abschnitt 6900</b>							
	<b>Einnahmen</b>	0,00	0,00	0,00	0,00	0,00	0,00	0,00
		H 0,00			NH 0,00		0,00	
	<b>Ausgaben</b>	0,00	20.000,00	44.921,22	0,00	21.000,00	0,00	0,00
		H 52.497,07			NH 27.575,85		-1.000,00	
	<b>Überschuss / Zuschussbedarf</b>	0,00	-20.000,00	-44.921,22	0,00	-21.000,00	0,00	0,00
		H -52.497,07			NH -27.575,85		1.000,00	
	<b>Abschluss Oberabschnitt 690</b>							
	<b>Einnahmen</b>	0,00	0,00	0,00	0,00	0,00	0,00	0,00
		H 0,00			NH 0,00		0,00	
	<b>Ausgaben</b>	0,00	20.000,00	44.921,22	0,00	21.000,00	0,00	0,00
		H 52.497,07			NH 27.575,85		-1.000,00	
	<b>Überschuss / Zuschussbedarf</b>	0,00	-20.000,00	-44.921,22	0,00	-21.000,00	0,00	0,00

**Einzelplan Haushaltsrechnung  
Vermögenshaushalt 2017  
in - € -**

**69000 Wasserläufe, Wasserbau**

Nr.	Bezeichnung	Reste vom Vorjahr K = Kassenreste H = Haushaltsreste	Soll = Einnahmen = Ausgaben ./. Haushaltsreste vom Vorjahr + neue Haushalts- reste (H)	Ist	Neue Reste K = Kassenreste H = Haushaltsreste	Planvergleich		
						Haushaltsansatz	Soll (Spalte 3) Mehr (+) Weniger (-) als Ansatz (Spalte 6)	Zulässige Mehrausgaben  Üpl./Apl.bewilligte oder nach § 17 GemHVO
0	1	2	3	4	5	6	7	8
	<b>Abschluss Abschnitt 69</b>	H -52.497,07			NH -27.575,85		1.000,00	
	<b>Einnahmen</b>	0,00	0,00	0,00	0,00	0,00	0,00	0,00
	<b>Ausgaben</b>	H 0,00	20.000,00	44.921,22	NH 0,00	21.000,00	0,00	0,00
	<b>Überschuss / Zuschussbedarf</b>	H 52.497,07	-20.000,00	-44.921,22	NH 27.575,85	-21.000,00	-1.000,00	0,00
		H -52.497,07			NH -27.575,85		1.000,00	
	<b>Abschluss Einzelplan 6</b>							
	<b>Einnahmen</b>	K 99.380,24	759.900,48	813.033,13	K 56.247,59	619.300,00	338.561,21	0,00
		H 10.000,00			NH 0,00		-197.960,73	
	<b>Ausgaben</b>	K 39.994,56	1.290.209,51	943.935,05	K 35.048,90	1.299.200,00	0,00	0,00
		H 633.026,83			NH 984.246,95		-8.990,49	
	<b>Überschuss / Zuschussbedarf</b>	K 59.385,68	-530.309,03	-130.901,92	K 21.198,69	-679.900,00	338.561,21	0,00
		H -623.026,83			NH -984.246,95		-188.970,24	

**Einzelplan Haushaltsrechnung  
Vermögenshaushalt 2017  
in - € -**

7	<b>Öffentliche Einrichtungen, Wirtschaftsförderung</b>
70	Abwasserbeseitigung
75	Bestattungswesen
76	Sonstige öffentliche Einrichtungen
77	Hilfsbetriebe der Verwaltung
78	Förderung der Land- und Forstwirtschaft
79	Fremdenverkehr, Stadtmarketing, Förder.v.Wirtschaft u.Verkehr



**Einzelplan Haushaltsrechnung  
Vermögenshaushalt 2017  
in - € -**

7 Öffentliche Einrichtungen, Wirtschaftsförderung  
70 Abwasserbeseitigung  
70000 **Abwasserbeseitigung**

Nr.	Bezeichnung	Reste vom Vorjahr K = Kassenreste H = Haushaltsreste	Soll = <u>Einnahmen</u> = Ausgaben ./. Haushaltsreste vom Vorjahr + neue Haushalts- reste (H)	Ist	Neue Reste K = Kassenreste H = Haushaltsreste	Planvergleich		
						Haushaltsansatz	Soll (Spalte 3) Mehr (+) Weniger (-) als Ansatz (Spalte 6)	Zulässige Mehrausgaben
								Üpl./Apl.bewilligte oder nach § 17 GemHVO
0	1	2	3	4	5	6	7	8
	<b>001</b>							
	<b><u>Einnahmen</u></b>							
35100	Entwässerungsbeiträge Abwasserbe- seitigung - Allgemein	K 99.935,20	0,00	0,00	K 99.935,20	0,00	0,00	0,00
35110	Klärbeiträge Abwasserbeseitigung - Allgemein	K 10.782,57	0,00	0,00	K 10.782,57	0,00	0,00	0,00
35300	Kostenbeteiligung von Dritten Kanal- ausbau allgemein	0,00	293.179,71	293.179,71	0,00	0,00	293.179,71	0,00
36100	Zuweisungen und Zuschüsse vom Land Abwasseranschluss Secke	0,00	33.600,00	33.600,00	0,00	0,00	33.600,00	0,00
	<b>Einnahmen</b>	K <b>110.717,77</b>	<b>326.779,71</b>	<b>326.779,71</b>	K <b>110.717,77</b>	<b>0,00</b>	<b>326.779,71</b>	<b>0,00</b>
	<b><u>Ausgaben</u></b>							
95000	Ausbau Kanalisation allgemein Abwas- serbeseitigung - Allgemein	H 126.826,72	470.000,00	191.790,40	K 13.650,00 NH 391.386,32	470.000,00	0,00	0,00
95010	Allgemeiner Kanalisationsplan Abwas- serbeseitigung - Allgemein	H 20.000,00	0,00	17.169,38	NH 2.830,62	0,00	0,00	0,00
	<b>Ausgaben</b>	H <b>146.826,72</b>	<b>470.000,00</b>	<b>208.959,78</b>	K <b>13.650,00</b> NH <b>394.216,94</b>	<b>470.000,00</b>	<b>0,00</b>	<b>0,00</b>
	<b><u>Abschluss Maßnahme 001</u></b>							
	<b>Einnahmen</b>	K <b>110.717,77</b>	<b>326.779,71</b>	<b>326.779,71</b>	K <b>110.717,77</b>	<b>0,00</b>	<b>326.779,71</b>	<b>0,00</b>
		H <b>0,00</b>			NH <b>0,00</b>		<b>0,00</b>	
	<b>Ausgaben</b>	K <b>0,00</b>	<b>470.000,00</b>	<b>208.959,78</b>	K <b>13.650,00</b>	<b>470.000,00</b>	<b>0,00</b>	<b>0,00</b>
		H <b>146.826,72</b>			NH <b>394.216,94</b>		<b>0,00</b>	
	<b>Überschuss / Zuschussbedarf</b>	K <b>110.717,77</b>	<b>-143.220,29</b>	<b>117.819,93</b>	K <b>97.067,77</b>	<b>-470.000,00</b>	<b>326.779,71</b>	<b>0,00</b>
		H <b>-146.826,72</b>			NH <b>-394.216,94</b>		<b>0,00</b>	

**Einzelplan Haushaltsrechnung  
Vermögenshaushalt 2017  
in - € -**

**70000 Abwasserbeseitigung**

Nr.	Bezeichnung	Reste vom Vorjahr K = Kassenreste H = Haushaltsreste	Soll = <u>Einnahmen</u> = Ausgaben ./. Haushaltsreste vom Vorjahr + neue Haushalts- reste (H)	Ist	Neue Reste K = Kassenreste H = Haushaltsreste	Planvergleich		
						Haushaltsansatz	Soll (Spalte 3) Mehr (+) Weniger (-) als Ansatz (Spalte 6)	Zulässige Mehrausgaben
								Üpl./Apl.bewilligte oder nach § 17 GemHVO
0	1	2	3	4	5	6	7	8
	<b>031</b>							
	<u><b>Ausgaben</b></u>							
95000	Kanalbau Baugebiet Burghalde				K 4.319,91 NH 499.020,09			
		0,00	600.000,00	96.660,00		600.000,00	0,00	0,00
	<b>Ausgaben</b>				K <b>4.319,91</b> NH <b>499.020,09</b>			
		<b>0,00</b>	<b>600.000,00</b>	<b>96.660,00</b>		<b>600.000,00</b>	<b>0,00</b>	<b>0,00</b>
	<u><b>Abschluss Maßnahme 031</b></u>							
	<u><b>Einnahmen</b></u>				K 0,00 NH 0,00			
		<b>0,00</b>	<b>0,00</b>	<b>0,00</b>		<b>0,00</b>	<b>0,00</b>	<b>0,00</b>
	<b>Ausgaben</b>				K 4.319,91 NH 499.020,09			
		<b>0,00</b>	<b>600.000,00</b>	<b>96.660,00</b>		<b>600.000,00</b>	<b>0,00</b>	<b>0,00</b>
	<b>Überschuss / Zuschussbedarf</b>				K -4.319,91 NH -499.020,09			
		<b>0,00</b>	<b>-600.000,00</b>	<b>-96.660,00</b>		<b>-600.000,00</b>	<b>0,00</b>	<b>0,00</b>
	<b>057</b>							
	<u><b>Einnahmen</b></u>							
35100	Entwässerungsbeiträge Airach	K 74.018,56	0,00	0,00	K 74.018,56	0,00	0,00	0,00
35110	Klärbeiträge Airach	K 4.925,65	0,00	0,00	K 4.925,65	0,00	0,00	0,00
	<b>Einnahmen</b>	<b>78.944,21</b>	<b>0,00</b>	<b>0,00</b>	<b>78.944,21</b>	<b>0,00</b>	<b>0,00</b>	<b>0,00</b>
	<u><b>Abschluss Maßnahme 057</b></u>							
	<u><b>Einnahmen</b></u>				K 78.944,21			
		<b>78.944,21</b>	<b>0,00</b>	<b>0,00</b>		<b>0,00</b>	<b>0,00</b>	<b>0,00</b>
	<b>Ausgaben</b>				K 0,00			
		<b>0,00</b>	<b>0,00</b>	<b>0,00</b>		<b>0,00</b>	<b>0,00</b>	<b>0,00</b>
	<b>Überschuss / Zuschussbedarf</b>				K 78.944,21			
		<b>78.944,21</b>	<b>0,00</b>	<b>0,00</b>		<b>0,00</b>	<b>0,00</b>	<b>0,00</b>
	<b>070</b>							

**Einzelplan Haushaltsrechnung**  
**Vermögenshaushalt 2017**  
in - € -

**70000 Abwasserbeseitigung**

Nr.	Bezeichnung	Reste vom Vorjahr K = Kassenreste H = Haushaltsreste	Soll = Einnahmen = Ausgaben ./. Haushaltsreste vom Vorjahr + neue Haushalts- reste (H)	Ist	Neue Reste K = Kassenreste H = Haushaltsreste	Planvergleich		
						Haushaltsansatz	Soll (Spalte 3) Mehr (+) Weniger (-) als Ansatz (Spalte 6)	Zulässige Mehrausgaben  Üpl./Apl.bewilligte oder nach § 17 GemHVO
0	1	2	3	4	5	6	7	8
	<b><u>Einnahmen</u></b>							
35100	Entwässerungsbeiträge Industriegebiet Hardt II Erweiterung	0,00	140.432,16	140.432,16	0,00	100.000,00	40.432,16	0,00
35110	Klärbeiträge Industriegebiete Hardt II Erweiterung	0,00	17.288,05	17.288,05	0,00	12.000,00	5.288,05	0,00
35200	Kostensätze Industriegebiet Hardt II Erweiterung	0,00	76.568,59	76.568,59	0,00	39.000,00	37.568,59	0,00
	<b>Einnahmen</b>	<b>0,00</b>	<b>234.288,80</b>	<b>234.288,80</b>	<b>0,00</b>	<b>151.000,00</b>	<b>83.288,80</b>	<b>0,00</b>
	<b><u>Ausgaben</u></b>							
95000	Kanalbau Industriegebiet Hardt II Er- weiterung	H 58.353,07	100.000,00	126.011,52	NH 32.341,55	100.000,00	0,00	0,00
	<b>Ausgaben</b>	<b>H 58.353,07</b>	<b>100.000,00</b>	<b>126.011,52</b>	<b>NH 32.341,55</b>	<b>100.000,00</b>	<b>0,00</b>	<b>0,00</b>
	<b><u>Abschluss Maßnahme 070</u></b>							
	<b>Einnahmen</b>	<b>0,00</b>	<b>234.288,80</b>	<b>234.288,80</b>	<b>0,00</b>	<b>151.000,00</b>	<b>83.288,80</b>	<b>0,00</b>
	<b>Ausgaben</b>	<b>H 0,00</b>	<b>100.000,00</b>	<b>126.011,52</b>	<b>NH 0,00</b>	<b>100.000,00</b>	<b>0,00</b>	<b>0,00</b>
	<b>Überschuss / Zuschussbedarf</b>	<b>H 58.353,07</b>	<b>134.288,80</b>	<b>108.277,28</b>	<b>NH 32.341,55</b>	<b>51.000,00</b>	<b>83.288,80</b>	<b>0,00</b>
		<b>H -58.353,07</b>			<b>NH -32.341,55</b>		<b>0,00</b>	
	<b>076</b>							
	<b><u>Ausgaben</u></b>							
95000	Kanalbau Tuttlinger Straße - Entlas- tungskanal	H 29.860,49	0,00	9.476,49	NH 20.384,00	0,00	0,00	0,00
	<b>Ausgaben</b>	<b>H 29.860,49</b>	<b>0,00</b>	<b>9.476,49</b>	<b>NH 20.384,00</b>	<b>0,00</b>	<b>0,00</b>	<b>0,00</b>
	<b><u>Abschluss Maßnahme 076</u></b>							
	<b>Einnahmen</b>	<b>0,00</b>	<b>0,00</b>	<b>0,00</b>	<b>0,00</b>	<b>0,00</b>	<b>0,00</b>	<b>0,00</b>
		<b>H 0,00</b>			<b>NH 0,00</b>		<b>0,00</b>	

**Einzelplan Haushaltsrechnung  
Vermögenshaushalt 2017  
in - € -**

**70000 Abwasserbeseitigung**

Nr.	Bezeichnung	Reste vom Vorjahr K = Kassenreste H = Haushaltsreste	Soll = <u>Einnahmen</u> = Ausgaben ./. Haushaltsreste vom Vorjahr + neue Haushalts- reste (H)	Ist	Neue Reste K = Kassenreste H = Haushaltsreste	Planvergleich			
						Haushaltsansatz	Soll (Spalte 3) Mehr (+) Weniger (-) als Ansatz (Spalte 6)	Zulässige Mehrausgaben	
								Üpl./Apl.bewilligte oder nach § 17 GemHVO	
0	1	2	3	4	5	6	7	8	
	<b>Ausgaben</b>		<b>0,00</b>	<b>9.476,49</b>	<b>0,00</b>	<b>0,00</b>	<b>0,00</b>	<b>0,00</b>	
		H	<b>29.860,49</b>		NH	<b>20.384,00</b>	<b>0,00</b>	<b>0,00</b>	
	<b>Überschuss / Zuschussbedarf</b>		<b>0,00</b>	<b>-9.476,49</b>	<b>0,00</b>	<b>0,00</b>	<b>0,00</b>	<b>0,00</b>	
		H	<b>-29.860,49</b>		NH	<b>-20.384,00</b>	<b>0,00</b>	<b>0,00</b>	
	<b>077</b>								
	<b><u>Ausgaben</u></b>								
95000	Kanalbau Zoznegger Straße / Hägerweg - hydraul. Entlastung	H	8.012,74	0,00	0,00	NH	8.012,74	0,00	0,00
	<b>Ausgaben</b>	H	<b>8.012,74</b>	<b>0,00</b>	<b>0,00</b>	NH	<b>8.012,74</b>	<b>0,00</b>	<b>0,00</b>
	<b><u>Abschluss Maßnahme 077</u></b>								
	<b>Einnahmen</b>		<b>0,00</b>	<b>0,00</b>	<b>0,00</b>	<b>0,00</b>	<b>0,00</b>	<b>0,00</b>	
		H	<b>0,00</b>		NH	<b>0,00</b>	<b>0,00</b>	<b>0,00</b>	
	<b>Ausgaben</b>		<b>0,00</b>	<b>0,00</b>	<b>0,00</b>	<b>0,00</b>	<b>0,00</b>	<b>0,00</b>	
		H	<b>8.012,74</b>		NH	<b>8.012,74</b>	<b>0,00</b>	<b>0,00</b>	
	<b>Überschuss / Zuschussbedarf</b>		<b>0,00</b>	<b>0,00</b>	<b>0,00</b>	<b>0,00</b>	<b>0,00</b>	<b>0,00</b>	
		H	<b>-8.012,74</b>		NH	<b>-8.012,74</b>	<b>0,00</b>	<b>0,00</b>	
	<b>104</b>								
	<b><u>Ausgaben</u></b>								
95000	Kanalbau Baugebiet Kai-Schnabelburg Espasingen	H	40.485,97	0,00	0,00	NH	40.485,97	0,00	0,00
	<b>Ausgaben</b>	H	<b>40.485,97</b>	<b>0,00</b>	<b>0,00</b>	NH	<b>40.485,97</b>	<b>0,00</b>	<b>0,00</b>
	<b><u>Abschluss Maßnahme 104</u></b>								
	<b>Einnahmen</b>		<b>0,00</b>	<b>0,00</b>	<b>0,00</b>	<b>0,00</b>	<b>0,00</b>	<b>0,00</b>	
		H	<b>0,00</b>		NH	<b>0,00</b>	<b>0,00</b>	<b>0,00</b>	
	<b>Ausgaben</b>		<b>0,00</b>	<b>0,00</b>	<b>0,00</b>	<b>0,00</b>	<b>0,00</b>	<b>0,00</b>	
		H	<b>40.485,97</b>		NH	<b>40.485,97</b>	<b>0,00</b>	<b>0,00</b>	
	<b>Überschuss / Zuschussbedarf</b>		<b>0,00</b>	<b>0,00</b>	<b>0,00</b>	<b>0,00</b>	<b>0,00</b>	<b>0,00</b>	

**Einzelplan Haushaltsrechnung  
Vermögenshaushalt 2017  
in - € -**

**70000 Abwasserbeseitigung**

Nr.	Bezeichnung	Reste vom Vorjahr K = Kassenreste H = Haushaltsreste	Soll = Einnahmen = Ausgaben ./. Haushaltsreste vom Vorjahr + neue Haushalts- reste (H)	Ist	Neue Reste K = Kassenreste H = Haushaltsreste	Planvergleich		
						Haushaltsansatz	Soll (Spalte 3) Mehr (+) Weniger (-) als Ansatz (Spalte 6)	Zulässige Mehrausgaben  Üpl./Apl.bewilligte oder nach § 17 GemHVO
0	1	2	3	4	5	6	7	8
		H -40.485,97			NH -40.485,97		0,00	
	<b>215</b>							
	<b><u>Einnahmen</u></b>							
35100	Entwässerungsbeiträge Gewerbegebiet Himmelreich III	0,00	5.800,96	5.800,96	0,00	13.000,00	-7.199,04	0,00
35110	Klärbeiträge Gewerbegebiet Himmel- reich III	0,00	708,64	708,64	0,00	1.600,00	-891,36	0,00
	<b>Einnahmen</b>	<b>0,00</b>	<b>6.509,60</b>	<b>6.509,60</b>	<b>0,00</b>	<b>14.600,00</b>	<b>-8.090,40</b>	<b>0,00</b>
	<b><u>Ausgaben</u></b>							
95000	Kanalbau Gewerbegebiet Himmelreich III	H 10.000,00	0,00	0,00	NH 10.000,00	0,00	0,00	0,00
	<b>Ausgaben</b>	H <b>10.000,00</b>	<b>0,00</b>	<b>0,00</b>	NH <b>10.000,00</b>	<b>0,00</b>	<b>0,00</b>	<b>0,00</b>
	<b><u>Abschluss Maßnahme 215</u></b>							
	<b>Einnahmen</b>	<b>0,00</b>	<b>6.509,60</b>	<b>6.509,60</b>	<b>0,00</b>	<b>14.600,00</b>	<b>0,00</b>	<b>0,00</b>
	<b>Ausgaben</b>	H <b>0,00</b>	<b>0,00</b>	<b>0,00</b>	NH <b>0,00</b>	<b>0,00</b>	<b>-8.090,40</b>	<b>0,00</b>
	<b>Überschuss / Zuschussbedarf</b>	H <b>10.000,00</b>	<b>0,00</b>	<b>0,00</b>	NH <b>10.000,00</b>	<b>0,00</b>	<b>0,00</b>	<b>0,00</b>
	<b>Überschuss / Zuschussbedarf</b>	H <b>0,00</b>	<b>6.509,60</b>	<b>6.509,60</b>	NH <b>0,00</b>	<b>14.600,00</b>	<b>0,00</b>	<b>0,00</b>
	<b>Überschuss / Zuschussbedarf</b>	H <b>-10.000,00</b>			NH <b>-10.000,00</b>		<b>-8.090,40</b>	
	<b>216</b>							
	<b><u>Ausgaben</u></b>							
95000	Kanalbau Stauraumkanal Breich Adler- kreuzung	H 640.000,00	0,00	587.032,16	NH 52.967,84	0,00	0,00	0,00
	<b>Ausgaben</b>	H <b>640.000,00</b>	<b>0,00</b>	<b>587.032,16</b>	NH <b>52.967,84</b>	<b>0,00</b>	<b>0,00</b>	<b>0,00</b>
	<b><u>Abschluss Maßnahme 216</u></b>							
	<b>Einnahmen</b>	<b>0,00</b>	<b>0,00</b>	<b>0,00</b>	<b>0,00</b>	<b>0,00</b>	<b>0,00</b>	<b>0,00</b>

**Einzelplan Haushaltsrechnung  
Vermögenshaushalt 2017  
in - € -**

**70000 Abwasserbeseitigung**

Nr.	Bezeichnung	Reste vom Vorjahr K = Kassenreste H = Haushaltsreste	Soll = <u>Einnahmen</u> = Ausgaben ./. Haushaltsreste vom Vorjahr + neue Haushalts- reste (H)	Ist	Neue Reste K = Kassenreste H = Haushaltsreste	Planvergleich		
						Haushaltsansatz	Soll (Spalte 3) Mehr (+) Weniger (-) als Ansatz (Spalte 6)	Zulässige Mehrausgaben  Üpl./Apl.bewilligte oder nach § 17 GemHVO
0	1	2	3	4	5	6	7	8
	<b>Ausgaben</b>	H 0,00			NH 0,00		0,00	
		0,00	0,00	587.032,16	0,00	0,00	0,00	0,00
	<b>Überschuss / Zuschussbedarf</b>	H 640.000,00			NH 52.967,84		0,00	
		0,00	0,00	-587.032,16	0,00	0,00	0,00	0,00
		H -640.000,00			NH -52.967,84		0,00	
	<b>220 Einnahmen</b>							
35100	Kanalbeiträge Burgtal / Besetze	0,00	49.628,48	49.628,48	0,00	6.000,00	43.628,48	0,00
35110	Klärbeiträge Burgtal / Besetze	0,00	6.062,57	6.062,57	0,00	700,00	5.362,57	0,00
36100	Zuweisungen und Zuschüsse vom Land Burgtal / Besetze	H 24.400,00	12.900,00	37.300,00	0,00	0,00	12.900,00	0,00
	<b>Einnahmen</b>	H 24.400,00	68.591,05	92.991,05	0,00	6.700,00	61.891,05	0,00
	<b>Ausgaben</b>							
95000	Abwasseranschluss Burgtal / Besetze	K 102,00						
		H 58.130,06	80.000,00	135.761,28	NH 2.470,78	80.000,00	0,00	0,00
	<b>Ausgaben</b>	K 102,00						
		H 58.130,06	80.000,00	135.761,28	NH 2.470,78	80.000,00	0,00	0,00
	<b>Abschluss Maßnahme 220 Einnahmen</b>	K 0,00	68.591,05	92.991,05	0,00	6.700,00	61.891,05	0,00
		H 24.400,00			NH 0,00		0,00	
	<b>Ausgaben</b>	K 102,00	80.000,00	135.761,28	0,00	80.000,00	0,00	0,00
		H 58.130,06			NH 2.470,78		0,00	
	<b>Überschuss / Zuschussbedarf</b>	K -102,00	-11.408,95	-42.770,23	0,00	-73.300,00	61.891,05	0,00
		H -33.730,06			NH -2.470,78		0,00	
	<b>307 Ausgaben</b>							

**Einzelplan Haushaltsrechnung  
Vermögenshaushalt 2017  
in - € -**

**70000 Abwasserbeseitigung**

Nr.	Bezeichnung	Reste vom Vorjahr K = Kassenreste H = Haushaltsreste	Soll = <u>Einnahmen</u> = Ausgaben ./. Haushaltsreste vom Vorjahr + neue Haushalts- reste (H)	Ist	Neue Reste K = Kassenreste H = Haushaltsreste	Planvergleich		
						Haushaltsansatz	Soll (Spalte 3) Mehr (+) Weniger (-) als Ansatz (Spalte 6)	Zulässige Mehrausgaben
								Üpl./Apl.bewilligte oder nach § 17 GemHVO
0	1	2	3	4	5	6	7	8
95000	Kanalbau Baugebiet Brehalde Hoppe- tenzell							
	<b>Ausgaben</b>	0,00	130.000,00	115.814,04	NH 14.185,96	130.000,00	0,00	0,00
	<b>Ausgaben</b>	<b>0,00</b>	<b>130.000,00</b>	<b>115.814,04</b>	NH <b>14.185,96</b>	<b>130.000,00</b>	<b>0,00</b>	<b>0,00</b>
	<u><b>Abschluss Maßnahme 307</b></u>							
	<b>Einnahmen</b>	<b>0,00</b>	<b>0,00</b>	<b>0,00</b>	NH <b>0,00</b>	<b>0,00</b>	<b>0,00</b>	<b>0,00</b>
	<b>Ausgaben</b>	<b>0,00</b>	<b>130.000,00</b>	<b>115.814,04</b>	NH <b>0,00</b>	<b>130.000,00</b>	<b>0,00</b>	<b>0,00</b>
	<b>Überschuss / Zuschussbedarf</b>	<b>0,00</b>	<b>-130.000,00</b>	<b>-115.814,04</b>	NH <b>14.185,96</b>	<b>-130.000,00</b>	<b>0,00</b>	<b>0,00</b>
					NH <b>-14.185,96</b>		<b>0,00</b>	
	<b>308</b>							
	<u><b>Ausgaben</b></u>							
95000	Kanalbau Baugebiet Eichhalde Hoppe- tenzell	H 94.000,00	0,00	0,00	NH 94.000,00	0,00	0,00	0,00
	<b>Ausgaben</b>	H <b>94.000,00</b>	<b>0,00</b>	<b>0,00</b>	NH <b>94.000,00</b>	<b>0,00</b>	<b>0,00</b>	<b>0,00</b>
	<u><b>Abschluss Maßnahme 308</b></u>							
	<b>Einnahmen</b>	<b>0,00</b>	<b>0,00</b>	<b>0,00</b>	NH <b>0,00</b>	<b>0,00</b>	<b>0,00</b>	<b>0,00</b>
	<b>Ausgaben</b>	H <b>0,00</b>	<b>0,00</b>	<b>0,00</b>	NH <b>0,00</b>	<b>0,00</b>	<b>0,00</b>	<b>0,00</b>
	<b>Ausgaben</b>	H <b>0,00</b>	<b>0,00</b>	<b>0,00</b>	NH <b>0,00</b>	<b>0,00</b>	<b>0,00</b>	<b>0,00</b>
	<b>Überschuss / Zuschussbedarf</b>	H <b>94.000,00</b>	<b>0,00</b>	<b>0,00</b>	NH <b>94.000,00</b>	<b>0,00</b>	<b>0,00</b>	<b>0,00</b>
		H <b>0,00</b>	<b>0,00</b>	<b>0,00</b>	NH <b>0,00</b>	<b>0,00</b>	<b>0,00</b>	<b>0,00</b>
		H <b>-94.000,00</b>			NH <b>-94.000,00</b>		<b>0,00</b>	
	<b>401</b>							
	<u><b>Einnahmen</b></u>							
35100	Entwässerungsbeiträge BG Graben- äcker Windegg / Mahlspüren i.Hg.	0,00	0,00	0,00	0,00	40.000,00	-40.000,00	0,00
35110	Klärbeiträge BG Grabenäcker Windegg /	0,00	0,00	0,00	0,00	5.000,00	-5.000,00	0,00

**Einzelplan Haushaltsrechnung  
Vermögenshaushalt 2017  
in - € -**

**70000 Abwasserbeseitigung**

Nr.	Bezeichnung	Reste vom Vorjahr K = Kassenreste H = Haushaltsreste	Soll = Einnahmen = Ausgaben ./. Haushaltsreste vom Vorjahr + neue Haushalts- reste (H)	Ist	Neue Reste K = Kassenreste H = Haushaltsreste	Planvergleich		
						Haushaltsansatz	Soll (Spalte 3) Mehr (+) Weniger (-) als Ansatz (Spalte 6)	Zulässige Mehrausgaben  Üpl./Apl.bewilligte oder nach § 17 GemHVO
0	1	2	3	4	5	6	7	8
	Mahlspüren i.Hg. <b>Einnahmen</b>	<b>0,00</b>	<b>0,00</b>	<b>0,00</b>	<b>0,00</b>	<b>45.000,00</b>	<b>-45.000,00</b>	<b>0,00</b>
	<u><b>Ausgaben</b></u>							
95000	Kanalbau BG GRabenäcker Windegg / Mahlspüren i.Hg. <b>Ausgaben</b>	0,00	50.000,00	22.836,74	K 3.600,00 NH 23.563,26	50.000,00	0,00	0,00
	<b>Ausgaben</b>	<b>0,00</b>	<b>50.000,00</b>	<b>22.836,74</b>	K <b>3.600,00</b> NH <b>23.563,26</b>	<b>50.000,00</b>	<b>0,00</b>	<b>0,00</b>
	<u><b>Abschluss Maßnahme 401</b></u>							
	<b>Einnahmen</b>	<b>0,00</b>	<b>0,00</b>	<b>0,00</b>	K <b>0,00</b> NH <b>0,00</b>	<b>45.000,00</b>	<b>0,00</b>	<b>0,00</b>
	<b>Ausgaben</b>	<b>0,00</b>	<b>50.000,00</b>	<b>22.836,74</b>	K <b>3.600,00</b> NH <b>23.563,26</b>	<b>50.000,00</b>	<b>0,00</b>	<b>0,00</b>
	<b>Überschuss / Zuschussbedarf</b>	<b>0,00</b>	<b>-50.000,00</b>	<b>-22.836,74</b>	K <b>-3.600,00</b> NH <b>-23.563,26</b>	<b>-5.000,00</b>	<b>0,00</b>	<b>0,00</b>
	<b>510</b>							
	<u><b>Einnahmen</b></u>							
35200	Rückersatz Hausanschlüsse Baugebiet Hausäcker II Mahlspüren i.T. <b>Einnahmen</b>	K 1.665,19	0,00	0,00	K 1.665,19	0,00	0,00	0,00
	<b>Einnahmen</b>	<b>1.665,19</b>	<b>0,00</b>	<b>0,00</b>	K <b>1.665,19</b>	<b>0,00</b>	<b>0,00</b>	<b>0,00</b>
	<u><b>Abschluss Maßnahme 510</b></u>							
	<b>Einnahmen</b>	K <b>1.665,19</b>	<b>0,00</b>	<b>0,00</b>	K <b>1.665,19</b>	<b>0,00</b>	<b>0,00</b>	<b>0,00</b>
	<b>Ausgaben</b>	K <b>0,00</b>	<b>0,00</b>	<b>0,00</b>	K <b>0,00</b>	<b>0,00</b>	<b>0,00</b>	<b>0,00</b>
	<b>Überschuss / Zuschussbedarf</b>	K <b>1.665,19</b>	<b>0,00</b>	<b>0,00</b>	K <b>1.665,19</b>	<b>0,00</b>	<b>0,00</b>	<b>0,00</b>



**Einzelplan Haushaltsrechnung  
Vermögenshaushalt 2017  
in - € -**

**70000 Abwasserbeseitigung**

Nr.	Bezeichnung	Reste vom Vorjahr K = Kassenreste H = Haushaltsreste	Soll = <u>Einnahmen</u> = Ausgaben ./. Haushaltsreste vom Vorjahr + neue Haushalts- reste (H)	Ist	Neue Reste K = Kassenreste H = Haushaltsreste	Planvergleich		
						Haushaltsansatz	Soll (Spalte 3) Mehr (+) Weniger (-) als Ansatz (Spalte 6)	Zulässige Mehrausgaben
								Üpl./Apl.bewilligte oder nach § 17 GemHVO
0	1	2	3	4	5	6	7	8
	<b>605</b>							
	<u><b>Einnahmen</b></u>							
35100	Entwässerungsbeiträge Baugebiet Hochacker / Breite Raithaslach	0,00	12.415,04	12.415,04	0,00	0,00	12.415,04	0,00
35110	Klärbeiträge Baugebiet Hochacker / Breite Raithaslach	0,00	1.516,61	1.516,61	0,00	0,00	1.516,61	0,00
	<b>Einnahmen</b>	<b>0,00</b>	<b>13.931,65</b>	<b>13.931,65</b>	<b>0,00</b>	<b>0,00</b>	<b>13.931,65</b>	<b>0,00</b>
	<u><b>Ausgaben</b></u>							
95000	Kanalbau Baugebiet Hockacker / Breite Raithaslach	0,00	10.000,00	1.300,00	NH 8.700,00	10.000,00	0,00	0,00
	<b>Ausgaben</b>	<b>0,00</b>	<b>10.000,00</b>	<b>1.300,00</b>	<b>NH 8.700,00</b>	<b>10.000,00</b>	<b>0,00</b>	<b>0,00</b>
	<u><b>Abschluss Maßnahme 605</b></u>							
	<b>Einnahmen</b>	<b>0,00</b>	<b>13.931,65</b>	<b>13.931,65</b>	<b>0,00</b>	<b>0,00</b>	<b>13.931,65</b>	<b>0,00</b>
	<b>Ausgaben</b>	<b>0,00</b>	<b>10.000,00</b>	<b>1.300,00</b>	<b>NH 0,00</b>	<b>10.000,00</b>	<b>0,00</b>	<b>0,00</b>
	<b>Überschuss / Zuschussbedarf</b>	<b>0,00</b>	<b>3.931,65</b>	<b>12.631,65</b>	<b>NH 8.700,00</b>	<b>0,00</b>	<b>13.931,65</b>	<b>0,00</b>
					<b>NH -8.700,00</b>	<b>-10.000,00</b>	<b>0,00</b>	<b>0,00</b>
	<b>704</b>							
	<u><b>Ausgaben</b></u>							
95000	Kanalbau Weingärten Wahlwies	H 46.186,05	0,00	0,00	NH 46.186,05	0,00	0,00	0,00
	<b>Ausgaben</b>	<b>H 46.186,05</b>	<b>0,00</b>	<b>0,00</b>	<b>NH 46.186,05</b>	<b>0,00</b>	<b>0,00</b>	<b>0,00</b>
	<u><b>Abschluss Maßnahme 704</b></u>							
	<b>Einnahmen</b>	<b>0,00</b>	<b>0,00</b>	<b>0,00</b>	<b>0,00</b>	<b>0,00</b>	<b>0,00</b>	<b>0,00</b>
	<b>Ausgaben</b>	<b>H 0,00</b>	<b>0,00</b>	<b>0,00</b>	<b>NH 0,00</b>	<b>0,00</b>	<b>0,00</b>	<b>0,00</b>
		<b>H 0,00</b>	<b>0,00</b>	<b>0,00</b>	<b>NH 0,00</b>	<b>0,00</b>	<b>0,00</b>	<b>0,00</b>
		<b>H 46.186,05</b>			<b>NH 46.186,05</b>		<b>0,00</b>	

**Einzelplan Haushaltsrechnung  
Vermögenshaushalt 2017  
in - € -**

**70000 Abwasserbeseitigung**

Nr.	Bezeichnung	Reste vom Vorjahr K = Kassenreste H = Haushaltsreste	Soll = Einnahmen = Ausgaben ./. Haushaltsreste vom Vorjahr + neue Haushalts- reste (H)	Ist	Neue Reste K = Kassenreste H = Haushaltsreste	Planvergleich		
						Haushaltsansatz	Soll (Spalte 3) Mehr (+) Weniger (-) als Ansatz (Spalte 6)	Zulässige Mehrausgaben  Üpl./Apl.bewilligte oder nach § 17 GemHVO
0	1	2	3	4	5	6	7	8
	<b>Überschuss / Zuschussbedarf</b>	<b>0,00</b>	<b>0,00</b>	<b>0,00</b>	<b>0,00</b>	<b>0,00</b>	<b>0,00</b>	<b>0,00</b>
		H -46.186,05			NH -46.186,05		0,00	
	<b>725</b>							
	<b><u>Ausgaben</u></b>							
95000	Regenüberlaufbecken Wahlwies	H 16.702,98	70.000,00	35.834,85	K 3.376,00 NH 47.492,13	70.000,00	0,00	0,00
	<b>Ausgaben</b>	H 16.702,98	<b>70.000,00</b>	<b>35.834,85</b>	K <b>3.376,00</b> NH <b>47.492,13</b>	<b>70.000,00</b>	<b>0,00</b>	<b>0,00</b>
	<b><u>Abschluss Maßnahme 725</u></b>							
	<b><u>Einnahmen</u></b>	<b>0,00</b>	<b>0,00</b>	<b>0,00</b>	K <b>0,00</b> NH <b>0,00</b>	<b>0,00</b>	<b>0,00</b>	<b>0,00</b>
	<b>Ausgaben</b>	H 16.702,98	70.000,00	35.834,85	K 3.376,00 NH 47.492,13	70.000,00	0,00	0,00
	<b>Überschuss / Zuschussbedarf</b>	<b>0,00</b>	<b>-70.000,00</b>	<b>-35.834,85</b>	K <b>-3.376,00</b> NH <b>-47.492,13</b>	<b>-70.000,00</b>	<b>0,00</b>	<b>0,00</b>
		H -16.702,98					0,00	
	<b>812</b>							
	<b><u>Ausgaben</u></b>							
95000	Kanalbau Baugebiet Unterer Lichtberg Winterspüren	H 28.918,80	0,00	0,00	NH 28.918,80	0,00	0,00	0,00
	<b>Ausgaben</b>	H 28.918,80	<b>0,00</b>	<b>0,00</b>	NH <b>28.918,80</b>	<b>0,00</b>	<b>0,00</b>	<b>0,00</b>
	<b><u>Abschluss Maßnahme 812</u></b>							
	<b><u>Einnahmen</u></b>	<b>0,00</b>	<b>0,00</b>	<b>0,00</b>	K <b>0,00</b> NH <b>0,00</b>	<b>0,00</b>	<b>0,00</b>	<b>0,00</b>
	<b>Ausgaben</b>	H 28.918,80	0,00	0,00	NH 28.918,80	0,00	0,00	0,00
	<b>Überschuss / Zuschussbedarf</b>	<b>0,00</b>	<b>0,00</b>	<b>0,00</b>	K <b>0,00</b> NH <b>-28.918,80</b>	<b>0,00</b>	<b>0,00</b>	<b>0,00</b>
		H -28.918,80					0,00	

**Einzelplan Haushaltsrechnung  
Vermögenshaushalt 2017  
in - € -**

**70000 Abwasserbeseitigung**

Nr.	Bezeichnung	Reste vom Vorjahr K = Kassenreste H = Haushaltsreste	Soll = Einnahmen = Ausgaben ./. Haushaltsreste vom Vorjahr + neue Haushalts- reste (H)	Ist	Neue Reste K = Kassenreste H = Haushaltsreste	Planvergleich		
						Haushaltsansatz	Soll (Spalte 3) Mehr (+) Weniger (-) als Ansatz (Spalte 6)	Zulässige Mehrausgaben
								Üpl./Apl.bewilligte oder nach § 17 GemHVO
0	1	2	3	4	5	6	7	8
	<b>888</b>							
	<b><u>Einnahmen</u></b>							
33000	AZV Stockacher Aach - Rückerstattung Baukostenumlage	0,00	88.217,00	88.217,00	0,00	88.000,00	217,00	0,00
	<b>Einnahmen</b>	<b>0,00</b>	<b>88.217,00</b>	<b>88.217,00</b>	<b>0,00</b>	<b>88.000,00</b>	<b>217,00</b>	<b>0,00</b>
	<b><u>Ausgaben</u></b>							
98300	AZV Stockacher Aach - Baukostenum- lage	0,00	15.789,00	15.789,00	0,00	15.800,00	-11,00	0,00
	<b>Ausgaben</b>	<b>0,00</b>	<b>15.789,00</b>	<b>15.789,00</b>	<b>0,00</b>	<b>15.800,00</b>	<b>-11,00</b>	<b>0,00</b>
	<b><u>Abschluss Maßnahme 888</u></b>							
	<b>Einnahmen</b>	<b>0,00</b>	<b>88.217,00</b>	<b>88.217,00</b>	<b>0,00</b>	<b>88.000,00</b>	<b>217,00</b>	<b>0,00</b>
	<b>Ausgaben</b>	<b>0,00</b>	<b>15.789,00</b>	<b>15.789,00</b>	<b>0,00</b>	<b>15.800,00</b>	<b>0,00</b>	<b>0,00</b>
	<b>Überschuss / Zuschussbedarf</b>	<b>0,00</b>	<b>72.428,00</b>	<b>72.428,00</b>	<b>0,00</b>	<b>72.200,00</b>	<b>217,00</b>	<b>0,00</b>
							11,00	
	<b><u>Abschluss UA 70000</u></b>							
	<b>Einnahmen</b>	K 191.327,17	738.317,81	762.717,81	K 191.327,17	305.300,00	486.108,21	0,00
		H 24.400,00			NH 0,00		-53.090,40	
	<b>Ausgaben</b>	K 102,00	1.525.789,00	1.355.475,86	K 24.945,91	1.525.800,00	0,00	0,00
		H 1.177.476,88			NH 1.322.946,11		-11,00	
	<b>Überschuss / Zuschussbedarf</b>	K 191.225,17	-787.471,19	-592.758,05	K 166.381,26	-1.220.500,00	486.108,21	0,00
		H -1.153.076,88			NH -1.322.946,11		-53.079,40	
	<b><u>Abschluss 4abschnitt 7000</u></b>							
	<b>Einnahmen</b>	K 191.327,17	738.317,81	762.717,81	K 191.327,17	305.300,00	486.108,21	0,00
		H 24.400,00			NH 0,00		-53.090,40	
	<b>Ausgaben</b>	K 102,00	1.525.789,00	1.355.475,86	K 24.945,91	1.525.800,00	0,00	0,00
		H 1.177.476,88			NH 1.322.946,11		-11,00	

**Einzelplan Haushaltsrechnung  
Vermögenshaushalt 2017  
in - € -**

**70000 Abwasserbeseitigung**

Nr.	Bezeichnung	Reste vom Vorjahr K = Kassenreste H = Haushaltsreste	Soll = Einnahmen = Ausgaben ./. Haushaltsreste vom Vorjahr + neue Haushalts- reste (H)	Ist	Neue Reste K = Kassenreste H = Haushaltsreste	Planvergleich		
						Haushaltsansatz	Soll (Spalte 3) Mehr (+) Weniger (-) als Ansatz (Spalte 6)	Zulässige Mehrausgaben  Üpl./Apl.bewilligte oder nach § 17 GemHVO
0	1	2	3	4	5	6	7	8
	<b>Überschuss / Zuschussbedarf</b>	K 191.225,17 H -1.153.076,88	-787.471,19	-592.758,05	K 166.381,26 NH -1.322.946,11	-1.220.500,00	486.108,21 -53.079,40	0,00
	<b><u>Abschluss Oberabschnitt 700</u></b>							
	<b>Einnahmen</b>	K 191.327,17 H 24.400,00	738.317,81	762.717,81	K 191.327,17 NH 0,00	305.300,00	486.108,21 -53.090,40	0,00
	<b>Ausgaben</b>	K 102,00 H 1.177.476,88	1.525.789,00	1.355.475,86	K 24.945,91 NH 1.322.946,11	1.525.800,00	0,00 -11,00	0,00
	<b>Überschuss / Zuschussbedarf</b>	K 191.225,17 H -1.153.076,88	-787.471,19	-592.758,05	K 166.381,26 NH -1.322.946,11	-1.220.500,00	486.108,21 -53.079,40	0,00
	<b><u>Abschluss Abschnitt 70</u></b>							
	<b>Einnahmen</b>	K 191.327,17 H 24.400,00	738.317,81	762.717,81	K 191.327,17 NH 0,00	305.300,00	486.108,21 -53.090,40	0,00
	<b>Ausgaben</b>	K 102,00 H 1.177.476,88	1.525.789,00	1.355.475,86	K 24.945,91 NH 1.322.946,11	1.525.800,00	0,00 -11,00	0,00
	<b>Überschuss / Zuschussbedarf</b>	K 191.225,17 H -1.153.076,88	-787.471,19	-592.758,05	K 166.381,26 NH -1.322.946,11	-1.220.500,00	486.108,21 -53.079,40	0,00

**Einzelplan Haushaltsrechnung  
Vermögenshaushalt 2017  
in - € -**

7 Öffentliche Einrichtungen, Wirtschaftsförderung  
75 Bestattungswesen  
**75100 Bestattungswesen**

Nr.	Bezeichnung	Reste vom Vorjahr K = Kassenreste H = Haushaltsreste	Soll = Einnahmen = Ausgaben ./. Haushaltsreste vom Vorjahr + neue Haushalts- reste (H)	Ist	Neue Reste K = Kassenreste H = Haushaltsreste	Planvergleich		
						Haushaltsansatz	Soll (Spalte 3) Mehr (+) Weniger (-) als Ansatz (Spalte 6)	Zulässige Mehrausgaben  Üpl./Apl.bewilligte oder nach § 17 GemHVO
0	1	2	3	4	5	6	7	8
	<b>999</b>							
	<b><u>Ausgaben</u></b>							
93500	Erwerb von beweglichen Sachen	0,00	3.365,12	0,00	NH 3.365,12	4.000,00	-634,88	0,00
95000	Friedhof Stockach	H 13.764,88	13.164,81	3.544,36	NH 23.385,33	15.000,00	-1.835,19	0,00
95010	Friedhof Hindelwangen	0,00	1.835,19	1.835,19	0,00	0,00	1.835,19	0,00
95020	Friedhof Raithaslach	H 2.090,33	0,00	0,00	NH 2.090,33	0,00	0,00	0,00
95050	Friedhof Mahlspüren i.Hg.	H 11.804,60	5.000,00	0,00	NH 16.804,60	5.000,00	0,00	0,00
95100	Friedhof Wahlwies	H 4.262,35	6.000,00	0,00	NH 10.262,35	6.000,00	0,00	0,00
	<b>Ausgaben</b>	H <b>31.922,16</b>	<b>29.365,12</b>	<b>5.379,55</b>	NH <b>55.907,73</b>	<b>30.000,00</b>	<b>-634,88</b>	<b>0,00</b>
	<b><u>Abschluss UA 75100</u></b>							
	<b><u>Einnahmen</u></b>	<b>0,00</b>	<b>0,00</b>	<b>0,00</b>	<b>0,00</b>	<b>0,00</b>	<b>0,00</b>	<b>0,00</b>
		H <b>0,00</b>			NH <b>0,00</b>		<b>0,00</b>	
	<b>Ausgaben</b>	<b>0,00</b>	<b>29.365,12</b>	<b>5.379,55</b>	<b>0,00</b>	<b>30.000,00</b>	<b>1.835,19</b>	<b>0,00</b>
		H <b>31.922,16</b>			NH <b>55.907,73</b>		<b>-2.470,07</b>	
	<b>Überschuss / Zuschussbedarf</b>	<b>0,00</b>	<b>-29.365,12</b>	<b>-5.379,55</b>	<b>0,00</b>	<b>-30.000,00</b>	<b>-1.835,19</b>	<b>0,00</b>
		H <b>-31.922,16</b>			NH <b>-55.907,73</b>		<b>2.470,07</b>	
	<b><u>Abschluss 4abschnitt 7510</u></b>							
	<b><u>Einnahmen</u></b>	<b>0,00</b>	<b>0,00</b>	<b>0,00</b>	<b>0,00</b>	<b>0,00</b>	<b>0,00</b>	<b>0,00</b>
		H <b>0,00</b>			NH <b>0,00</b>		<b>0,00</b>	
	<b>Ausgaben</b>	<b>0,00</b>	<b>29.365,12</b>	<b>5.379,55</b>	<b>0,00</b>	<b>30.000,00</b>	<b>1.835,19</b>	<b>0,00</b>
		H <b>31.922,16</b>			NH <b>55.907,73</b>		<b>-2.470,07</b>	
	<b>Überschuss / Zuschussbedarf</b>	<b>0,00</b>	<b>-29.365,12</b>	<b>-5.379,55</b>	<b>0,00</b>	<b>-30.000,00</b>	<b>-1.835,19</b>	<b>0,00</b>
		H <b>-31.922,16</b>			NH <b>-55.907,73</b>		<b>2.470,07</b>	
	<b><u>Abschluss Oberabschnitt 751</u></b>							
	<b><u>Einnahmen</u></b>	<b>0,00</b>	<b>0,00</b>	<b>0,00</b>	<b>0,00</b>	<b>0,00</b>	<b>0,00</b>	<b>0,00</b>
		H <b>0,00</b>			NH <b>0,00</b>		<b>0,00</b>	

**Einzelplan Haushaltsrechnung  
Vermögenshaushalt 2017  
in - € -**

**75100 Bestattungswesen**

Nr.	Bezeichnung	Reste vom Vorjahr K = Kassenreste H = Haushaltsreste	Soll = Einnahmen = Ausgaben ./. Haushaltsreste vom Vorjahr + neue Haushalts- reste (H)	Ist	Neue Reste K = Kassenreste H = Haushaltsreste	Planvergleich		
						Haushaltsansatz	Soll (Spalte 3) Mehr (+) Weniger (-) als Ansatz (Spalte 6)	Zulässige Mehrausgaben  Üpl./Apl.bewilligte oder nach § 17 GemHVO
0	1	2	3	4	5	6	7	8
	<b>Ausgaben</b>	<b>0,00</b>	<b>29.365,12</b>	<b>5.379,55</b>	<b>0,00</b>	<b>30.000,00</b>	<b>1.835,19</b>	<b>0,00</b>
		H 31.922,16			NH 55.907,73		-2.470,07	
	<b>Überschuss / Zuschussbedarf</b>	<b>0,00</b>	<b>-29.365,12</b>	<b>-5.379,55</b>	<b>0,00</b>	<b>-30.000,00</b>	<b>-1.835,19</b>	<b>0,00</b>
		H -31.922,16			NH -55.907,73		2.470,07	
	<b><u>Abschluss Abschnitt 75</u></b>							
	<b>Einnahmen</b>	<b>0,00</b>	<b>0,00</b>	<b>0,00</b>	<b>0,00</b>	<b>0,00</b>	<b>0,00</b>	<b>0,00</b>
		H 0,00			NH 0,00		0,00	
	<b>Ausgaben</b>	<b>0,00</b>	<b>29.365,12</b>	<b>5.379,55</b>	<b>0,00</b>	<b>30.000,00</b>	<b>1.835,19</b>	<b>0,00</b>
		H 31.922,16			NH 55.907,73		-2.470,07	
	<b>Überschuss / Zuschussbedarf</b>	<b>0,00</b>	<b>-29.365,12</b>	<b>-5.379,55</b>	<b>0,00</b>	<b>-30.000,00</b>	<b>-1.835,19</b>	<b>0,00</b>
		H -31.922,16			NH -55.907,73		2.470,07	

**Einzelplan Haushaltsrechnung  
Vermögenshaushalt 2017  
in - € -**

7 Öffentliche Einrichtungen, Wirtschaftsförderung  
76 Sonstige öffentliche Einrichtungen  
**76120 Breitbandversorgung**

Nr.	Bezeichnung	Reste vom Vorjahr K = Kassenreste H = Haushaltsreste	Soll = Einnahmen = Ausgaben ./. Haushaltsreste vom Vorjahr + neue Haushalts- reste (H)	Ist	Neue Reste K = Kassenreste H = Haushaltsreste	Planvergleich		
						Haushaltsansatz	Soll (Spalte 3) Mehr (+) Weniger (-) als Ansatz (Spalte 6)	Zulässige Mehrausgaben  Üpl./Apl.bewilligte oder nach § 17 GemHVO
0	1	2	3	4	5	6	7	8
	<b>999 Einnahmen</b>							
36100	Zuweisungen und Zuschüsse vom Land	0,00	0,00	0,00	0,00	385.000,00	-385.000,00	0,00
	<b>Einnahmen</b>	<b>0,00</b>	<b>0,00</b>	<b>0,00</b>	<b>0,00</b>	<b>385.000,00</b>	<b>-385.000,00</b>	<b>0,00</b>
	<b>Ausgaben</b>							
95000	Investitionsausgaben Breitbandversorgung	255.826,58	615.000,00	27.251,25	K 9.243,70 NH 834.331,63	1.000.000,00	-385.000,00	0,00
	<b>Ausgaben</b>	<b>255.826,58</b>	<b>615.000,00</b>	<b>27.251,25</b>	<b>K 9.243,70 NH 834.331,63</b>	<b>1.000.000,00</b>	<b>-385.000,00</b>	<b>0,00</b>
	<b>Abschluss UA 76120</b>							
	<b>Einnahmen</b>	<b>0,00</b>	<b>0,00</b>	<b>0,00</b>	<b>K 0,00 NH 0,00</b>	<b>385.000,00</b>	<b>0,00</b>	<b>0,00</b>
	<b>Ausgaben</b>	<b>0,00</b>	<b>615.000,00</b>	<b>27.251,25</b>	<b>K 9.243,70 NH 834.331,63</b>	<b>1.000.000,00</b>	<b>-385.000,00</b>	<b>0,00</b>
	<b>Überschuss / Zuschussbedarf</b>	<b>0,00</b>	<b>-615.000,00</b>	<b>-27.251,25</b>	<b>K -9.243,70 NH -834.331,63</b>	<b>-615.000,00</b>	<b>0,00</b>	<b>0,00</b>
	<b>Abschluss 4abschnitt 7612</b>							
	<b>Einnahmen</b>	<b>0,00</b>	<b>0,00</b>	<b>0,00</b>	<b>K 0,00 NH 0,00</b>	<b>385.000,00</b>	<b>0,00</b>	<b>0,00</b>
	<b>Ausgaben</b>	<b>0,00</b>	<b>615.000,00</b>	<b>27.251,25</b>	<b>K 9.243,70 NH 834.331,63</b>	<b>1.000.000,00</b>	<b>-385.000,00</b>	<b>0,00</b>
	<b>Überschuss / Zuschussbedarf</b>	<b>0,00</b>	<b>-615.000,00</b>	<b>-27.251,25</b>	<b>K -9.243,70 NH -834.331,63</b>	<b>-615.000,00</b>	<b>0,00</b>	<b>0,00</b>
	<b>Abschluss Oberabschnitt 761</b>							
	<b>Einnahmen</b>	<b>0,00</b>	<b>0,00</b>	<b>0,00</b>	<b>K 0,00</b>	<b>385.000,00</b>	<b>0,00</b>	<b>0,00</b>

**Einzelplan Haushaltsrechnung  
Vermögenshaushalt 2017  
in - € -**

**76120 Breitbandversorgung**

Nr.	Bezeichnung	Reste vom Vorjahr K = Kassenreste H = Haushaltsreste	Soll = Einnahmen = Ausgaben ./. Haushaltsreste vom Vorjahr + neue Haushalts- reste (H)	Ist	Neue Reste K = Kassenreste H = Haushaltsreste	Planvergleich		
						Haushaltsansatz	Soll (Spalte 3) Mehr (+) Weniger (-) als Ansatz (Spalte 6)	Zulässige Mehrausgaben  Üpl./Apl.bewilligte oder nach § 17 GemHVO
0	1	2	3	4	5	6	7	8
	<b>Ausgaben</b>	H 0,00	615.000,00	27.251,25	NH 0,00	1.000.000,00	-385.000,00	0,00
		H 0,00			K 9.243,70		0,00	0,00
	<b>Überschuss / Zuschussbedarf</b>	H 255.826,58	-615.000,00	-27.251,25	NH 834.331,63	-615.000,00	-385.000,00	0,00
		H 0,00			K -9.243,70		0,00	0,00
	<b>Abschluss Abschnitt 76</b>	H -255.826,58			NH -834.331,63		0,00	
	<b>Einnahmen</b>		0,00	0,00	K 0,00	385.000,00	0,00	0,00
		H 0,00			NH 0,00		-385.000,00	
	<b>Ausgaben</b>	H 0,00	615.000,00	27.251,25	K 9.243,70	1.000.000,00	0,00	0,00
		H 255.826,58			NH 834.331,63		-385.000,00	
	<b>Überschuss / Zuschussbedarf</b>	H 0,00	-615.000,00	-27.251,25	K -9.243,70	-615.000,00	0,00	0,00
		H -255.826,58			NH -834.331,63		0,00	



**Einzelplan Haushaltsrechnung  
Vermögenshaushalt 2017  
in - € -**

7 Öffentliche Einrichtungen, Wirtschaftsförderung  
77 Hilfsbetriebe der Verwaltung  
**77100 Technische Dienste**

Nr.	Bezeichnung	Reste vom Vorjahr K = Kassenreste H = Haushaltsreste	Soll = Einnahmen = Ausgaben ./. Haushaltsreste vom Vorjahr + neue Haushalts- reste (H)	Ist	Neue Reste K = Kassenreste H = Haushaltsreste	Planvergleich		
						Haushaltsansatz	Soll (Spalte 3) Mehr (+) Weniger (-) als Ansatz (Spalte 6)	Zulässige Mehrausgaben  Üpl./Apl.bewilligte oder nach § 17 GemHVO
0	1	2	3	4	5	6	7	8
	<b>999 Einnahmen</b>							
34500	Veräußerung von bewegl. Sachen	0,00	8.900,00	8.900,00	0,00	0,00	8.900,00	0,00
	<b>Einnahmen</b>	<b>0,00</b>	<b>8.900,00</b>	<b>8.900,00</b>	<b>0,00</b>	<b>0,00</b>	<b>8.900,00</b>	<b>0,00</b>
	<b>Ausgaben</b>							
93500	Erwerb von beweglichen Sachen				K 38.462,59			
					NH 107.792,91	125.000,00	0,00	0,00
94000	Baumaßnahmen Hochbau	H 82.618,21	125.000,00	61.362,71	NH 23.561,46	0,00	0,00	0,00
		H 23.561,46	0,00	0,00		0,00	0,00	0,00
	<b>Ausgaben</b>				K <b>38.462,59</b>			
		H <b>106.179,67</b>	<b>125.000,00</b>	<b>61.362,71</b>	NH <b>131.354,37</b>	<b>125.000,00</b>	<b>0,00</b>	<b>0,00</b>
	<b>Abschluss UA 77100</b>							
	<b>Einnahmen</b>	<b>0,00</b>	<b>8.900,00</b>	<b>8.900,00</b>	K <b>0,00</b>	<b>0,00</b>	<b>8.900,00</b>	<b>0,00</b>
		H <b>0,00</b>			NH <b>0,00</b>		<b>0,00</b>	
	<b>Ausgaben</b>	<b>0,00</b>	<b>125.000,00</b>	<b>61.362,71</b>	K <b>38.462,59</b>	<b>125.000,00</b>	<b>0,00</b>	<b>0,00</b>
		H <b>106.179,67</b>			NH <b>131.354,37</b>		<b>0,00</b>	
	<b>Überschuss / Zuschussbedarf</b>	<b>0,00</b>	<b>-116.100,00</b>	<b>-52.462,71</b>	K <b>-38.462,59</b>	<b>-125.000,00</b>	<b>8.900,00</b>	<b>0,00</b>
		H <b>-106.179,67</b>			NH <b>-131.354,37</b>		<b>0,00</b>	
	<b>Abschluss 4abschnitt 7710</b>							
	<b>Einnahmen</b>	<b>0,00</b>	<b>8.900,00</b>	<b>8.900,00</b>	K <b>0,00</b>	<b>0,00</b>	<b>8.900,00</b>	<b>0,00</b>
		H <b>0,00</b>			NH <b>0,00</b>		<b>0,00</b>	
	<b>Ausgaben</b>	<b>0,00</b>	<b>125.000,00</b>	<b>61.362,71</b>	K <b>38.462,59</b>	<b>125.000,00</b>	<b>0,00</b>	<b>0,00</b>
		H <b>106.179,67</b>			NH <b>131.354,37</b>		<b>0,00</b>	
	<b>Überschuss / Zuschussbedarf</b>	<b>0,00</b>	<b>-116.100,00</b>	<b>-52.462,71</b>	K <b>-38.462,59</b>	<b>-125.000,00</b>	<b>8.900,00</b>	<b>0,00</b>
		H <b>-106.179,67</b>			NH <b>-131.354,37</b>		<b>0,00</b>	
	<b>Abschluss Oberabschnitt 771</b>							

**Einzelplan Haushaltsrechnung  
Vermögenshaushalt 2017  
in - € -**

**77100 Technische Dienste**

Nr.	Bezeichnung	Reste vom Vorjahr K = Kassenreste H = Haushaltsreste	Soll = Einnahmen = Ausgaben ./. Haushaltsreste vom Vorjahr + neue Haushalts- reste (H)	Ist	Neue Reste K = Kassenreste H = Haushaltsreste	Planvergleich		
						Haushaltsansatz	Soll (Spalte 3) Mehr (+) Weniger (-) als Ansatz (Spalte 6)	Zulässige Mehrausgaben  Üpl./Apl.bewilligte oder nach § 17 GemHVO
0	1	2	3	4	5	6	7	8
	<b>Einnahmen</b>	<b>0,00</b>	<b>8.900,00</b>	<b>8.900,00</b>	<b>0,00</b>	<b>0,00</b>	<b>8.900,00</b>	<b>0,00</b>
		H 0,00			NH 0,00		0,00	
	<b>Ausgaben</b>	<b>0,00</b>	<b>125.000,00</b>	<b>61.362,71</b>	<b>38.462,59</b>	<b>125.000,00</b>	<b>0,00</b>	<b>0,00</b>
		H 106.179,67			NH 131.354,37		0,00	
	<b>Überschuss / Zuschussbedarf</b>	<b>0,00</b>	<b>-116.100,00</b>	<b>-52.462,71</b>	<b>-38.462,59</b>	<b>-125.000,00</b>	<b>8.900,00</b>	<b>0,00</b>
		H -106.179,67			NH -131.354,37		0,00	
	<b>Abschluss Abschnitt 77</b>							
	<b>Einnahmen</b>	<b>0,00</b>	<b>8.900,00</b>	<b>8.900,00</b>	<b>0,00</b>	<b>0,00</b>	<b>8.900,00</b>	<b>0,00</b>
		H 0,00			NH 0,00		0,00	
	<b>Ausgaben</b>	<b>0,00</b>	<b>125.000,00</b>	<b>61.362,71</b>	<b>38.462,59</b>	<b>125.000,00</b>	<b>0,00</b>	<b>0,00</b>
		H 106.179,67			NH 131.354,37		0,00	
	<b>Überschuss / Zuschussbedarf</b>	<b>0,00</b>	<b>-116.100,00</b>	<b>-52.462,71</b>	<b>-38.462,59</b>	<b>-125.000,00</b>	<b>8.900,00</b>	<b>0,00</b>
		H -106.179,67			NH -131.354,37		0,00	

**Einzelplan Haushaltsrechnung  
Vermögenshaushalt 2017  
in - € -**

7 Öffentliche Einrichtungen, Wirtschaftsförderung  
78 Förderung der Land- und Forstwirtschaft  
78300 **Feld- und Wirtschaftswege**

Nr.	Bezeichnung	Reste vom Vorjahr K = Kassenreste H = Haushaltsreste	Soll = Einnahmen = Ausgaben ./. Haushaltsreste vom Vorjahr + neue Haushalts- reste (H)	Ist	Neue Reste K = Kassenreste H = Haushaltsreste	Planvergleich		
						Haushaltsansatz	Soll (Spalte 3) Mehr (+) Weniger (-) als Ansatz (Spalte 6)	Zulässige Mehrausgaben  Üpl./Apl.bewilligte oder nach § 17 GemHVO
0	1	2	3	4	5	6	7	8
	<b>999</b>							
	<b>Ausgaben</b>							
95000	Ausbau allgemein	H 55.146,13	59.999,87	115.146,00	0,00	60.000,00	-0,13	0,00
	<b>Ausgaben</b>	H <b>55.146,13</b>	<b>59.999,87</b>	<b>115.146,00</b>	<b>0,00</b>	<b>60.000,00</b>	<b>-0,13</b>	<b>0,00</b>
	<b>Abschluss UA 78300</b>							
	<b>Einnahmen</b>	0,00	0,00	0,00	0,00	0,00	0,00	0,00
		H 0,00					0,00	
	<b>Ausgaben</b>	0,00	59.999,87	115.146,00	0,00	60.000,00	0,00	0,00
		H 55.146,13					-0,13	
	<b>Überschuss / Zuschussbedarf</b>	0,00	-59.999,87	-115.146,00	0,00	-60.000,00	0,00	0,00
		H -55.146,13					0,13	
	<b>Abschluss 4abschnitt 7830</b>							
	<b>Einnahmen</b>	0,00	0,00	0,00	0,00	0,00	0,00	0,00
		H 0,00					0,00	
	<b>Ausgaben</b>	0,00	59.999,87	115.146,00	0,00	60.000,00	0,00	0,00
		H 55.146,13					-0,13	
	<b>Überschuss / Zuschussbedarf</b>	0,00	-59.999,87	-115.146,00	0,00	-60.000,00	0,00	0,00
		H -55.146,13					0,13	
	<b>Abschluss Oberabschnitt 783</b>							
	<b>Einnahmen</b>	0,00	0,00	0,00	0,00	0,00	0,00	0,00
		H 0,00					0,00	
	<b>Ausgaben</b>	0,00	59.999,87	115.146,00	0,00	60.000,00	0,00	0,00
		H 55.146,13					-0,13	
	<b>Überschuss / Zuschussbedarf</b>	0,00	-59.999,87	-115.146,00	0,00	-60.000,00	0,00	0,00
		H -55.146,13					0,13	
	<b>Abschluss Abschnitt 78</b>							

**Einzelplan Haushaltsrechnung  
Vermögenshaushalt 2017  
in - € -**

**78300 Feld- und Wirtschaftswege**

Nr.	Bezeichnung	Reste vom Vorjahr K = Kassenreste H = Haushaltsreste	Soll = <u>Einnahmen</u> = Ausgaben ./. Haushaltsreste vom Vorjahr + neue Haushalts- reste (H)	Ist	Neue Reste K = Kassenreste H = Haushaltsreste	Planvergleich		
						Haushaltsansatz	Soll (Spalte 3) Mehr (+) Weniger (-) als Ansatz (Spalte 6)	Zulässige Mehrausgaben  Üpl./Apl.bewilligte oder nach § 17 GemHVO
0	1	2	3	4	5	6	7	8
	<b>Einnahmen</b>		<b>0,00</b>	<b>0,00</b>	<b>0,00</b>	<b>0,00</b>	<b>0,00</b>	<b>0,00</b>
		H	<b>0,00</b>				<b>0,00</b>	
	<b>Ausgaben</b>		<b>59.999,87</b>	<b>115.146,00</b>	<b>0,00</b>	<b>60.000,00</b>	<b>0,00</b>	<b>0,00</b>
		H	<b>55.146,13</b>				<b>-0,13</b>	
	<b>Überschuss / Zuschussbedarf</b>		<b>-59.999,87</b>	<b>-115.146,00</b>	<b>0,00</b>	<b>-60.000,00</b>	<b>0,00</b>	<b>0,00</b>
		H	<b>-55.146,13</b>				<b>0,13</b>	

**Einzelplan Haushaltsrechnung  
Vermögenshaushalt 2017  
in - € -**

7 Öffentliche Einrichtungen, Wirtschaftsförderung  
79 Fremdenverkehr, Stadtmarketing, Förder.v.Wirtschaft u.Verkehr  
**79000 Fremdenverkehr**

Nr.	Bezeichnung	Reste vom Vorjahr K = Kassenreste H = Haushaltsreste	Soll = Einnahmen = Ausgaben ./. Haushaltsreste vom Vorjahr + neue Haushalts- reste (H)	Ist	Neue Reste K = Kassenreste H = Haushaltsreste	Planvergleich		
						Haushaltsansatz	Soll (Spalte 3) Mehr (+) Weniger (-) als Ansatz (Spalte 6)	Zulässige Mehrausgaben  Üpl./Apl.bewilligte oder nach § 17 GemHVO
0	1	2	3	4	5	6	7	8
	<b>999</b>							
	<b><u>Ausgaben</u></b>							
93500	Erwerb von beweglichen Sachen	H 14.251,58	5.000,00	0,00	NH 19.251,58	5.000,00	0,00	0,00
	<b>Ausgaben</b>	H <b>14.251,58</b>	<b>5.000,00</b>	<b>0,00</b>	NH <b>19.251,58</b>	<b>5.000,00</b>	<b>0,00</b>	<b>0,00</b>
	<b><u>Abschluss UA 79000</u></b>							
	<b>Einnahmen</b>	0,00	0,00	0,00	0,00	0,00	0,00	0,00
	<b>Ausgaben</b>	H 0,00	5.000,00	0,00	NH 0,00	5.000,00	0,00	0,00
	<b>Überschuss / Zuschussbedarf</b>	H 14.251,58	-5.000,00	0,00	NH 19.251,58	-5.000,00	0,00	0,00
	<b>Abschluss 4abschnitt 7900</b>	H 0,00	0,00	0,00	NH 0,00	0,00	0,00	0,00
	<b>Einnahmen</b>	H 0,00	0,00	0,00	NH 0,00	0,00	0,00	0,00
	<b>Ausgaben</b>	H 0,00	5.000,00	0,00	NH 0,00	5.000,00	0,00	0,00
	<b>Überschuss / Zuschussbedarf</b>	H 14.251,58	-5.000,00	0,00	NH 19.251,58	-5.000,00	0,00	0,00
	<b>Abschluss Oberabschnitt 790</b>	H 0,00	0,00	0,00	NH 0,00	0,00	0,00	0,00
	<b>Einnahmen</b>	H 0,00	0,00	0,00	NH 0,00	0,00	0,00	0,00
	<b>Ausgaben</b>	H 0,00	5.000,00	0,00	NH 0,00	5.000,00	0,00	0,00
	<b>Überschuss / Zuschussbedarf</b>	H 14.251,58	-5.000,00	0,00	NH 19.251,58	-5.000,00	0,00	0,00
	<b>Abschluss Abschnitt 79</b>	H 0,00	0,00	0,00	NH 0,00	0,00	0,00	0,00
	<b>Einnahmen</b>	H 0,00	0,00	0,00	NH 0,00	0,00	0,00	0,00
	<b>Ausgaben</b>	H 0,00	5.000,00	0,00	NH 0,00	5.000,00	0,00	0,00
	<b>Überschuss / Zuschussbedarf</b>	H 14.251,58	-5.000,00	0,00	NH 19.251,58	-5.000,00	0,00	0,00
	<b>Abschluss Abschnitt 79</b>	H 0,00	0,00	0,00	NH 0,00	0,00	0,00	0,00
	<b>Einnahmen</b>	H 0,00	0,00	0,00	NH 0,00	0,00	0,00	0,00
	<b>Ausgaben</b>	H 0,00	5.000,00	0,00	NH 0,00	5.000,00	0,00	0,00
	<b>Überschuss / Zuschussbedarf</b>	H 14.251,58	-5.000,00	0,00	NH 19.251,58	-5.000,00	0,00	0,00
	<b>Abschluss Abschnitt 79</b>	H 0,00	0,00	0,00	NH 0,00	0,00	0,00	0,00

**Einzelplan Haushaltsrechnung  
Vermögenshaushalt 2017  
in - € -**

**79000 Fremdenverkehr**

Nr.	Bezeichnung	Reste vom Vorjahr K = Kassenreste H = Haushaltsreste	Soll = Einnahmen = Ausgaben ./. Haushaltsreste vom Vorjahr + neue Haushalts- reste (H)	Ist	Neue Reste K = Kassenreste H = Haushaltsreste	Planvergleich		
						Haushaltsansatz	Soll (Spalte 3) Mehr (+) Weniger (-) als Ansatz (Spalte 6)	Zulässige Mehrausgaben  Üpl./Apl.bewilligte oder nach § 17 GemHVO
0	1	2	3	4	5	6	7	8
	<b>Einnahmen</b>	<b>0,00</b>	<b>0,00</b>	<b>0,00</b>	<b>0,00</b>	<b>0,00</b>	<b>0,00</b>	<b>0,00</b>
		H 0,00			NH 0,00		0,00	
	<b>Ausgaben</b>	<b>0,00</b>	<b>5.000,00</b>	<b>0,00</b>	<b>0,00</b>	<b>5.000,00</b>	<b>0,00</b>	<b>0,00</b>
		H 14.251,58			NH 19.251,58		0,00	
	<b>Überschuss / Zuschussbedarf</b>	<b>0,00</b>	<b>-5.000,00</b>	<b>0,00</b>	<b>0,00</b>	<b>-5.000,00</b>	<b>0,00</b>	<b>0,00</b>
		H -14.251,58			NH -19.251,58		0,00	
	<b><u>Abschluss Einzelplan 7</u></b>							
	<b>Einnahmen</b>	<b>191.327,17</b>	<b>747.217,81</b>	<b>771.617,81</b>	<b>191.327,17</b>	<b>690.300,00</b>	<b>495.008,21</b>	<b>0,00</b>
		H 24.400,00			NH 0,00		-438.090,40	
	<b>Ausgaben</b>	<b>102,00</b>	<b>2.360.153,99</b>	<b>1.564.615,37</b>	<b>72.652,20</b>	<b>2.745.800,00</b>	<b>1.835,19</b>	<b>0,00</b>
		H 1.640.803,00			NH 2.363.791,42		-387.481,20	
	<b>Überschuss / Zuschussbedarf</b>	<b>191.225,17</b>	<b>-1.612.936,18</b>	<b>-792.997,56</b>	<b>118.674,97</b>	<b>-2.055.500,00</b>	<b>493.173,02</b>	<b>0,00</b>
		H -1.616.403,00			NH -2.363.791,42		-50.609,20	

**Einzelplan Haushaltsrechnung  
Vermögenshaushalt 2017  
in - € -**

8	<b>Wirtsch.Unternehmen, allg.Grund- und Sondervermögen</b>
84	Unternehmen der Wirtschaftsförderung
85	Land- und forstwirtschaftliche Unternehmen
87	Sonstige wirtschaftliche Unternehmen
88	Allgemeines Grundvermögen

**Einzelplan Haushaltsrechnung  
Vermögenshaushalt 2017  
in - € -**

8                   Wirtsch.Unternehmen, allg.Grund- und Sondervermögen  
84                  Unternehmen der Wirtschaftsförderung  
**84000**           **Bürgerhaus Adler-Post**

Nr.	Bezeichnung	Reste vom Vorjahr K = Kassenreste H = Haushaltsreste	Soll = <u>Einnahmen</u> = Ausgaben ./. Haushaltsreste vom Vorjahr + neue Haushalts- reste (H)	Ist	Neue Reste K = Kassenreste H = Haushaltsreste	Planvergleich		
						Haushaltsansatz	Soll (Spalte 3) Mehr (+) Weniger (-) als Ansatz (Spalte 6)	Zulässige Mehrausgaben
								Üpl./Apl.bewilligte oder nach § 17 GemHVO
0	1	2	3	4	5	6	7	8
	<b>999</b>							
	<b><u>Ausgaben</u></b>							
93500	Erwerb von beweglichen Sachen	0,00	0,00	0,00	0,00	2.000,00	-2.000,00	0,00
	<b>Ausgaben</b>	<b>0,00</b>	<b>0,00</b>	<b>0,00</b>	<b>0,00</b>	<b>2.000,00</b>	<b>-2.000,00</b>	<b>0,00</b>
	<b><u>Abschluss UA 84000</u></b>							
	<b><u>Einnahmen</u></b>	<b>0,00</b>	<b>0,00</b>	<b>0,00</b>	<b>0,00</b>	<b>0,00</b>	<b>0,00</b>	<b>0,00</b>
	<b>Ausgaben</b>	<b>0,00</b>	<b>0,00</b>	<b>0,00</b>	<b>0,00</b>	<b>2.000,00</b>	<b>0,00</b>	<b>0,00</b>
	<b>Überschuss / Zuschussbedarf</b>	<b>0,00</b>	<b>0,00</b>	<b>0,00</b>	<b>0,00</b>	<b>-2.000,00</b>	<b>0,00</b>	<b>0,00</b>
							<b>2.000,00</b>	
	<b><u>Abschluss 4abschnitt 8400</u></b>							
	<b><u>Einnahmen</u></b>	<b>0,00</b>	<b>0,00</b>	<b>0,00</b>	<b>0,00</b>	<b>0,00</b>	<b>0,00</b>	<b>0,00</b>
	<b>Ausgaben</b>	<b>0,00</b>	<b>0,00</b>	<b>0,00</b>	<b>0,00</b>	<b>2.000,00</b>	<b>0,00</b>	<b>0,00</b>
	<b>Überschuss / Zuschussbedarf</b>	<b>0,00</b>	<b>0,00</b>	<b>0,00</b>	<b>0,00</b>	<b>-2.000,00</b>	<b>-2.000,00</b>	<b>0,00</b>
							<b>0,00</b>	<b>0,00</b>
							<b>2.000,00</b>	



**Einzelplan Haushaltsrechnung  
Vermögenshaushalt 2017  
in - € -**

8                   Wirtsch.Unternehmen, allg.Grund- und Sondervermögen  
84                   Unternehmen der Wirtschaftsförderung  
**84010**           **Verpachtung gewerblicher Objekte (Caramobil, Mensa)**

Nr.	Bezeichnung	Reste vom Vorjahr K = Kassenreste H = Haushaltsreste	Soll = Einnahmen = Ausgaben ./. Haushaltsreste vom Vorjahr + neue Haushalts- reste (H)	Ist	Neue Reste K = Kassenreste H = Haushaltsreste	Planvergleich		
						Haushaltsansatz	Soll (Spalte 3) Mehr (+) Weniger (-) als Ansatz (Spalte 6)	Zulässige Mehrausgaben  Üpl./Apl.bewilligte oder nach § 17 GemHVO
0	1	2	3	4	5	6	7	8
	<b>999</b>							
	<b><u>Ausgaben</u></b>							
93200	Erwerb von Grundstücken	0,00	97.835,82	97.739,22	K 96,60	0,00	97.835,82	0,00
94000	Baumaßnahmen	0,00	1.187.738,57	1.187.738,57	0,00	0,00	1.187.738,57	31.363,17
	<b>Ausgaben</b>	<b>0,00</b>	<b>1.285.574,39</b>	<b>1.285.477,79</b>	<b>K 96,60</b>	<b>0,00</b>	<b>1.285.574,39</b>	<b>31.363,17</b>
	<b><u>Abschluss UA 84010</u></b>							
	<b>Einnahmen</b>	<b>0,00</b>	<b>0,00</b>	<b>0,00</b>	<b>K 0,00</b>	<b>0,00</b>	<b>0,00</b>	<b>0,00</b>
	<b>Ausgaben</b>	<b>0,00</b>	<b>1.285.574,39</b>	<b>1.285.477,79</b>	<b>K 96,60</b>	<b>0,00</b>	<b>1.285.574,39</b>	<b>31.363,17</b>
	<b>Überschuss / Zuschussbedarf</b>	<b>0,00</b>	<b>-1.285.574,39</b>	<b>-1.285.477,79</b>	<b>K -96,60</b>	<b>0,00</b>	<b>-1.285.574,39</b>	<b>-31.363,17</b>
	<b><u>Abschluss 4abschnitt 8401</u></b>							
	<b>Einnahmen</b>	<b>0,00</b>	<b>0,00</b>	<b>0,00</b>	<b>K 0,00</b>	<b>0,00</b>	<b>0,00</b>	<b>0,00</b>
	<b>Ausgaben</b>	<b>0,00</b>	<b>1.285.574,39</b>	<b>1.285.477,79</b>	<b>K 96,60</b>	<b>0,00</b>	<b>1.285.574,39</b>	<b>31.363,17</b>
	<b>Überschuss / Zuschussbedarf</b>	<b>0,00</b>	<b>-1.285.574,39</b>	<b>-1.285.477,79</b>	<b>K -96,60</b>	<b>0,00</b>	<b>-1.285.574,39</b>	<b>-31.363,17</b>
	<b><u>Abschluss Oberabschnitt 840</u></b>							
	<b>Einnahmen</b>	<b>0,00</b>	<b>0,00</b>	<b>0,00</b>	<b>K 0,00</b>	<b>0,00</b>	<b>0,00</b>	<b>0,00</b>
	<b>Ausgaben</b>	<b>0,00</b>	<b>1.285.574,39</b>	<b>1.285.477,79</b>	<b>K 96,60</b>	<b>2.000,00</b>	<b>1.285.574,39</b>	<b>31.363,17</b>
	<b>Überschuss / Zuschussbedarf</b>	<b>0,00</b>	<b>-1.285.574,39</b>	<b>-1.285.477,79</b>	<b>K -96,60</b>	<b>-2.000,00</b>	<b>-1.285.574,39</b>	<b>-31.363,17</b>

**Einzelplan Haushaltsrechnung  
Vermögenshaushalt 2017  
in - € -**

**84010 Verpachtung gewerblicher Objekte (Caramobil, Mensa)**

Nr.	Bezeichnung	Reste vom Vorjahr K = Kassenreste H = Haushaltsreste	Soll = <u>Einnahmen</u> = Ausgaben ./. Haushaltsreste vom Vorjahr + neue Haushalts- reste (H)	Ist	Neue Reste K = Kassenreste H = Haushaltsreste	Planvergleich		
						Haushaltsansatz	Soll (Spalte 3) Mehr (+) Weniger (-) als Ansatz (Spalte 6)	Zulässige Mehrausgaben  Üpl./Apl.bewilligte oder nach § 17 GemHVO
0	1	2	3	4	5	6	7	8
	<b><u>Abschluss Abschnitt 84</u></b>							
	<b>Einnahmen</b>	<b>0,00</b>	<b>0,00</b>	<b>0,00</b>	<b>K</b>	<b>0,00</b>	<b>0,00</b>	<b>0,00</b>
	<b>Ausgaben</b>	<b>0,00</b>	<b>1.285.574,39</b>	<b>1.285.477,79</b>	<b>K</b>	<b>96,60</b>	<b>2.000,00</b>	<b>1.285.574,39</b>
	<b>Überschuss / Zuschussbedarf</b>	<b>0,00</b>	<b>-1.285.574,39</b>	<b>-1.285.477,79</b>	<b>K</b>	<b>-96,60</b>	<b>-2.000,00</b>	<b>-1.285.574,39</b>
							<b>2.000,00</b>	<b>-31.363,17</b>

**Einzelplan Haushaltsrechnung  
Vermögenshaushalt 2017  
in - € -**

8                   Wirtsch.Unternehmen, allg.Grund- und Sondervermögen  
85                  Land- und forstwirtschaftliche Unternehmen  
**85500**           **Forstwirtschaftliche Unternehmen**

Nr.	Bezeichnung	Reste vom Vorjahr K = Kassenreste H = Haushaltsreste	Soll = Einnahmen = Ausgaben ./. Haushaltsreste vom Vorjahr + neue Haushalts- reste (H)	Ist	Neue Reste K = Kassenreste H = Haushaltsreste	Planvergleich		
						Haushaltsansatz	Soll (Spalte 3) Mehr (+) Weniger (-) als Ansatz (Spalte 6)	Zulässige Mehrausgaben  Üpl./Apl.bewilligte oder nach § 17 GemHVO
0	1	2	3	4	5	6	7	8
	<b>999</b>							
	<b><u>Ausgaben</u></b>							
93200	Erwerb von Grundstücken	0,00	0,00	0,00	0,00	3.000,00	-3.000,00	0,00
	<b>Ausgaben</b>	<b>0,00</b>	<b>0,00</b>	<b>0,00</b>	<b>0,00</b>	<b>3.000,00</b>	<b>-3.000,00</b>	<b>0,00</b>
	<b><u>Abschluss UA 85500</u></b>							
	<b><u>Einnahmen</u></b>	<b>0,00</b>	<b>0,00</b>	<b>0,00</b>	<b>0,00</b>	<b>0,00</b>	<b>0,00</b>	<b>0,00</b>
	<b>Ausgaben</b>	<b>0,00</b>	<b>0,00</b>	<b>0,00</b>	<b>0,00</b>	<b>3.000,00</b>	<b>0,00</b>	<b>0,00</b>
	<b>Überschuss / Zuschussbedarf</b>	<b>0,00</b>	<b>0,00</b>	<b>0,00</b>	<b>0,00</b>	<b>-3.000,00</b>	<b>0,00</b>	<b>0,00</b>
							<b>3.000,00</b>	
	<b><u>Abschluss 4abschnitt 8550</u></b>							
	<b><u>Einnahmen</u></b>	<b>0,00</b>	<b>0,00</b>	<b>0,00</b>	<b>0,00</b>	<b>0,00</b>	<b>0,00</b>	<b>0,00</b>
	<b>Ausgaben</b>	<b>0,00</b>	<b>0,00</b>	<b>0,00</b>	<b>0,00</b>	<b>3.000,00</b>	<b>0,00</b>	<b>0,00</b>
	<b>Überschuss / Zuschussbedarf</b>	<b>0,00</b>	<b>0,00</b>	<b>0,00</b>	<b>0,00</b>	<b>-3.000,00</b>	<b>0,00</b>	<b>0,00</b>
							<b>3.000,00</b>	
	<b><u>Abschluss Oberabschnitt 855</u></b>							
	<b><u>Einnahmen</u></b>	<b>0,00</b>	<b>0,00</b>	<b>0,00</b>	<b>0,00</b>	<b>0,00</b>	<b>0,00</b>	<b>0,00</b>
	<b>Ausgaben</b>	<b>0,00</b>	<b>0,00</b>	<b>0,00</b>	<b>0,00</b>	<b>3.000,00</b>	<b>0,00</b>	<b>0,00</b>
	<b>Überschuss / Zuschussbedarf</b>	<b>0,00</b>	<b>0,00</b>	<b>0,00</b>	<b>0,00</b>	<b>-3.000,00</b>	<b>0,00</b>	<b>0,00</b>
							<b>3.000,00</b>	
	<b><u>Abschluss Abschnitt 85</u></b>							

**Einzelplan Haushaltsrechnung  
Vermögenshaushalt 2017  
in - € -**

**85500 Forstwirtschaftliche Unternehmen**

Nr.	Bezeichnung	Reste vom Vorjahr K = Kassenreste H = Haushaltsreste	Soll = <u>Einnahmen</u> = Ausgaben ./. Haushaltsreste vom Vorjahr + neue Haushalts- reste (H)	Ist	Neue Reste K = Kassenreste H = Haushaltsreste	Planvergleich		
						Haushaltsansatz	Soll (Spalte 3) Mehr (+) Weniger (-) als Ansatz (Spalte 6)	Zulässige Mehrausgaben  Üpl./Apl.bewilligte oder nach § 17 GemHVO
0	1	2	3	4	5	6	7	8
	<b>Einnahmen</b>	<b>0,00</b>	<b>0,00</b>	<b>0,00</b>	<b>0,00</b>	<b>0,00</b>	<b>0,00</b>	<b>0,00</b>
	<b>Ausgaben</b>	<b>0,00</b>	<b>0,00</b>	<b>0,00</b>	<b>0,00</b>	<b>3.000,00</b>	<b>0,00</b>	<b>0,00</b>
	<b>Überschuss / Zuschussbedarf</b>	<b>0,00</b>	<b>0,00</b>	<b>0,00</b>	<b>0,00</b>	<b>-3.000,00</b>	<b>-3.000,00</b>	<b>0,00</b>
							<b>3.000,00</b>	

**Einzelplan Haushaltsrechnung  
Vermögenshaushalt 2017  
in - € -**

8                   Wirtsch.Unternehmen, allg.Grund- und Sondervermögen  
87                  Sonstige wirtschaftliche Unternehmen  
**87000**           **Parkdeck am Stadtgarten**

Nr.	Bezeichnung	Reste vom Vorjahr K = Kassenreste H = Haushaltsreste	Soll = Einnahmen = Ausgaben ./. Haushaltsreste vom Vorjahr + neue Haushalts- reste (H)	Ist	Neue Reste K = Kassenreste H = Haushaltsreste	Planvergleich		
						Haushaltsansatz	Soll (Spalte 3) Mehr (+) Weniger (-) als Ansatz (Spalte 6)	Zulässige Mehrausgaben  Üpl./Apl.bewilligte oder nach § 17 GemHVO
0	1	2	3	4	5	6	7	8
	<b>999</b>							
	<b>Ausgaben</b>							
94000	Baumaßnahmen	0,00	1.588,54	1.588,54	0,00	0,00	1.588,54	1.539.860,00
	<b>Ausgaben</b>	<b>0,00</b>	<b>1.588,54</b>	<b>1.588,54</b>	<b>0,00</b>	<b>0,00</b>	<b>1.588,54</b>	<b>1.539.860,00</b>
	<u><b>Abschluss UA 87000</b></u>							
	<b>Einnahmen</b>	<b>0,00</b>	<b>0,00</b>	<b>0,00</b>	<b>0,00</b>	<b>0,00</b>	<b>0,00</b>	<b>0,00</b>
	<b>Ausgaben</b>	<b>0,00</b>	<b>1.588,54</b>	<b>1.588,54</b>	<b>0,00</b>	<b>0,00</b>	<b>1.588,54</b>	<b>1.539.860,00</b>
	<b>Überschuss / Zuschussbedarf</b>	<b>0,00</b>	<b>-1.588,54</b>	<b>-1.588,54</b>	<b>0,00</b>	<b>0,00</b>	<b>-1.588,54</b>	<b>-1.539.860,00</b>
	<u><b>Abschluss 4abschnitt 8700</b></u>							
	<b>Einnahmen</b>	<b>0,00</b>	<b>0,00</b>	<b>0,00</b>	<b>0,00</b>	<b>0,00</b>	<b>0,00</b>	<b>0,00</b>
	<b>Ausgaben</b>	<b>0,00</b>	<b>1.588,54</b>	<b>1.588,54</b>	<b>0,00</b>	<b>0,00</b>	<b>1.588,54</b>	<b>1.539.860,00</b>
	<b>Überschuss / Zuschussbedarf</b>	<b>0,00</b>	<b>-1.588,54</b>	<b>-1.588,54</b>	<b>0,00</b>	<b>0,00</b>	<b>-1.588,54</b>	<b>-1.539.860,00</b>
	<u><b>Abschluss Oberabschnitt 870</b></u>							
	<b>Einnahmen</b>	<b>0,00</b>	<b>0,00</b>	<b>0,00</b>	<b>0,00</b>	<b>0,00</b>	<b>0,00</b>	<b>0,00</b>
	<b>Ausgaben</b>	<b>0,00</b>	<b>1.588,54</b>	<b>1.588,54</b>	<b>0,00</b>	<b>0,00</b>	<b>1.588,54</b>	<b>1.539.860,00</b>
	<b>Überschuss / Zuschussbedarf</b>	<b>0,00</b>	<b>-1.588,54</b>	<b>-1.588,54</b>	<b>0,00</b>	<b>0,00</b>	<b>-1.588,54</b>	<b>-1.539.860,00</b>
	<u><b>Abschluss Abschnitt 87</b></u>							

**Einzelplan Haushaltsrechnung  
Vermögenshaushalt 2017  
in - € -**

**87000 Parkdeck am Stadtgarten**

Nr.	Bezeichnung	Reste vom Vorjahr K = Kassenreste H = Haushaltsreste	Soll = <u>Einnahmen</u> = Ausgaben ./. Haushaltsreste vom Vorjahr + neue Haushalts- reste (H)	Ist	Neue Reste K = Kassenreste H = Haushaltsreste	Planvergleich		
						Haushaltsansatz	Soll (Spalte 3) Mehr (+) Weniger (-) als Ansatz (Spalte 6)	Zulässige Mehrausgaben  Üpl./Apl.bewilligte oder nach § 17 GemHVO
0	1	2	3	4	5	6	7	8
	<b>Einnahmen</b>	<b>0,00</b>	<b>0,00</b>	<b>0,00</b>	<b>0,00</b>	<b>0,00</b>	<b>0,00</b>	<b>0,00</b>
	<b>Ausgaben</b>	<b>0,00</b>	<b>1.588,54</b>	<b>1.588,54</b>	<b>0,00</b>	<b>0,00</b>	<b>1.588,54</b>	<b>1.539.860,00</b>
	<b>Überschuss / Zuschussbedarf</b>	<b>0,00</b>	<b>-1.588,54</b>	<b>-1.588,54</b>	<b>0,00</b>	<b>0,00</b>	<b>-1.588,54</b>	<b>-1.539.860,00</b>

**Einzelplan Haushaltsrechnung  
Vermögenshaushalt 2017  
in - € -**

8                   Wirtsch.Unternehmen, allg.Grund- und Sondervermögen  
88                  Allgemeines Grundvermögen  
**88000**           **Bebaute Grundstücke**

Nr.	Bezeichnung	Reste vom Vorjahr K = Kassenreste H = Haushaltsreste	Soll = Einnahmen = Ausgaben ./. Haushaltsreste vom Vorjahr + neue Haushalts- reste (H)	Ist	Neue Reste K = Kassenreste H = Haushaltsreste	Planvergleich		
						Haushaltsansatz	Soll (Spalte 3) Mehr (+) Weniger (-) als Ansatz (Spalte 6)	Zulässige Mehrausgaben  Üpl./Apl.bewilligte oder nach § 17 GemHVO
0	1	2	3	4	5	6	7	8
	<b>999</b>							
	<b><u>Einnahmen</u></b>							
34000	Veräußerung von Grundstücken	0,00	300.000,00	300.000,00	0,00	0,00	300.000,00	0,00
	<b>Einnahmen</b>	<b>0,00</b>	<b>300.000,00</b>	<b>300.000,00</b>	<b>0,00</b>	<b>0,00</b>	<b>300.000,00</b>	<b>0,00</b>
	<b><u>Ausgaben</u></b>							
93200	Erwerb von bebauten Grundstücken	0,00	30.000,00	30.000,00	0,00	0,00	30.000,00	0,00
94000	Baumaßnahmen	63,64			19.971,43			
		5.361,64	550.000,00	210.512,13	324.941,72	550.000,00	0,00	0,00
	<b>Ausgaben</b>	<b>63,64</b>	<b>580.000,00</b>	<b>240.512,13</b>	<b>19.971,43</b>	<b>550.000,00</b>	<b>30.000,00</b>	<b>0,00</b>
		<b>5.361,64</b>	<b>580.000,00</b>	<b>240.512,13</b>	<b>324.941,72</b>	<b>550.000,00</b>	<b>30.000,00</b>	<b>0,00</b>
	<b><u>Abschluss UA 88000</u></b>							
	<b>Einnahmen</b>	<b>0,00</b>	<b>300.000,00</b>	<b>300.000,00</b>	<b>0,00</b>	<b>0,00</b>	<b>300.000,00</b>	<b>0,00</b>
		<b>0,00</b>			<b>0,00</b>		<b>0,00</b>	
	<b>Ausgaben</b>	<b>63,64</b>	<b>580.000,00</b>	<b>240.512,13</b>	<b>19.971,43</b>	<b>550.000,00</b>	<b>30.000,00</b>	<b>0,00</b>
		<b>5.361,64</b>			<b>324.941,72</b>		<b>0,00</b>	
	<b>Überschuss / Zuschussbedarf</b>	<b>-63,64</b>	<b>-280.000,00</b>	<b>59.487,87</b>	<b>-19.971,43</b>	<b>-550.000,00</b>	<b>270.000,00</b>	<b>0,00</b>
		<b>-5.361,64</b>			<b>-324.941,72</b>		<b>0,00</b>	
	<b><u>Abschluss 4abschnitt 8800</u></b>							
	<b>Einnahmen</b>	<b>0,00</b>	<b>300.000,00</b>	<b>300.000,00</b>	<b>0,00</b>	<b>0,00</b>	<b>300.000,00</b>	<b>0,00</b>
		<b>0,00</b>			<b>0,00</b>		<b>0,00</b>	
	<b>Ausgaben</b>	<b>63,64</b>	<b>580.000,00</b>	<b>240.512,13</b>	<b>19.971,43</b>	<b>550.000,00</b>	<b>30.000,00</b>	<b>0,00</b>
		<b>5.361,64</b>			<b>324.941,72</b>		<b>0,00</b>	
	<b>Überschuss / Zuschussbedarf</b>	<b>-63,64</b>	<b>-280.000,00</b>	<b>59.487,87</b>	<b>-19.971,43</b>	<b>-550.000,00</b>	<b>270.000,00</b>	<b>0,00</b>
		<b>-5.361,64</b>			<b>-324.941,72</b>		<b>0,00</b>	
	<b><u>Abschluss Oberabschnitt 880</u></b>							

**Einzelplan Haushaltsrechnung  
Vermögenshaushalt 2017  
in - € -**

**88000 Bebaute Grundstücke**

Nr.	Bezeichnung	Reste vom Vorjahr K = Kassenreste H = Haushaltsreste	Soll = <u>Einnahmen</u> = Ausgaben ./. Haushaltsreste vom Vorjahr + neue Haushalts- reste (H)	Ist	Neue Reste K = Kassenreste H = Haushaltsreste	Planvergleich		
						Haushaltsansatz	Soll (Spalte 3) Mehr (+) Weniger (-) als Ansatz (Spalte 6)	Zulässige Mehrausgaben  Üpl./Apl.bewilligte oder nach § 17 GemHVO
0	1	2	3	4	5	6	7	8
	<b>Einnahmen</b>	K 0,00	300.000,00	300.000,00	K 0,00	0,00	300.000,00	0,00
		H 0,00			NH 0,00		0,00	
	<b>Ausgaben</b>	K 63,64	580.000,00	240.512,13	K 19.971,43	550.000,00	30.000,00	0,00
		H 5.361,64			NH 324.941,72		0,00	
	<b>Überschuss / Zuschussbedarf</b>	K -63,64	-280.000,00	59.487,87	K -19.971,43	-550.000,00	270.000,00	0,00
		H -5.361,64			NH -324.941,72		0,00	



**Einzelplan Haushaltsrechnung  
Vermögenshaushalt 2017  
in - € -**

8                   Wirtsch.Unternehmen, allg.Grund- und Sondervermögen  
88                  Allgemeines Grundvermögen  
**88100**            **Unbebaute Grundstücke**

Nr.	Bezeichnung	Reste vom Vorjahr K = Kassenreste H = Haushaltsreste	Soll = Einnahmen = Ausgaben ./. Haushaltsreste vom Vorjahr + neue Haushalts- reste (H)	Ist	Neue Reste K = Kassenreste H = Haushaltsreste	Planvergleich		
						Haushaltsansatz	Soll (Spalte 3) Mehr (+) Weniger (-) als Ansatz (Spalte 6)	Zulässige Mehrausgaben  Üpl./Apl.bewilligte oder nach § 17 GemHVO
0	1	2	3	4	5	6	7	8
	<b>999</b>							
	<b>Einnahmen</b>							
34000	Verkaufserlöse	0,00	908.970,02	908.970,02	0,00	1.950.000,00	-1.041.029,98	0,00
34600	Ersatzleist. für Dienstbarkeiten u.ä.	0,00	12.609,48	12.609,48	0,00	5.000,00	7.609,48	0,00
	<b>Einnahmen</b>	<b>0,00</b>	<b>921.579,50</b>	<b>921.579,50</b>	<b>0,00</b>	<b>1.955.000,00</b>	<b>-1.033.420,50</b>	<b>0,00</b>
	<b>Ausgaben</b>							
93200	Erwerb von unbebauten Grundstücken	H 1.322.075,97	2.675.954,18	2.590.625,34	NH 1.407.404,81	2.800.000,00	-124.045,82	0,00
93210	Erschließungsaufwand	0,00	200.000,00	88.264,64	NH 111.735,36	200.000,00	0,00	0,00
	<b>Ausgaben</b>	<b>H 1.322.075,97</b>	<b>2.875.954,18</b>	<b>2.678.889,98</b>	<b>NH 1.519.140,17</b>	<b>3.000.000,00</b>	<b>-124.045,82</b>	<b>0,00</b>
	<b>Abschluss UA 88100</b>							
	<b>Einnahmen</b>	<b>0,00</b>	<b>921.579,50</b>	<b>921.579,50</b>	<b>0,00</b>	<b>1.955.000,00</b>	<b>7.609,48</b>	<b>0,00</b>
	<b>Ausgaben</b>	<b>H 0,00</b>	<b>2.875.954,18</b>	<b>2.678.889,98</b>	<b>NH 0,00</b>	<b>3.000.000,00</b>	<b>-1.041.029,98</b>	<b>0,00</b>
	<b>Überschuss / Zuschussbedarf</b>	<b>H 1.322.075,97</b>	<b>0,00</b>	<b>-1.954.374,68</b>	<b>NH 1.519.140,17</b>	<b>-1.045.000,00</b>	<b>7.609,48</b>	<b>0,00</b>
	<b>Abschluss 4abschnitt 8810</b>	<b>H -1.322.075,97</b>	<b>-1.954.374,68</b>	<b>-1.757.310,48</b>	<b>NH -1.519.140,17</b>	<b>-1.045.000,00</b>	<b>-916.984,16</b>	<b>0,00</b>
	<b>Einnahmen</b>	<b>0,00</b>	<b>921.579,50</b>	<b>921.579,50</b>	<b>0,00</b>	<b>1.955.000,00</b>	<b>7.609,48</b>	<b>0,00</b>
	<b>Ausgaben</b>	<b>H 0,00</b>	<b>2.875.954,18</b>	<b>2.678.889,98</b>	<b>NH 0,00</b>	<b>3.000.000,00</b>	<b>-1.041.029,98</b>	<b>0,00</b>
	<b>Überschuss / Zuschussbedarf</b>	<b>H 1.322.075,97</b>	<b>0,00</b>	<b>-1.954.374,68</b>	<b>NH 1.519.140,17</b>	<b>-1.045.000,00</b>	<b>7.609,48</b>	<b>0,00</b>
	<b>Abschluss Oberabschnitt 881</b>	<b>H -1.322.075,97</b>	<b>-1.954.374,68</b>	<b>-1.757.310,48</b>	<b>NH -1.519.140,17</b>	<b>-1.045.000,00</b>	<b>-916.984,16</b>	<b>0,00</b>
	<b>Einnahmen</b>	<b>0,00</b>	<b>921.579,50</b>	<b>921.579,50</b>	<b>0,00</b>	<b>1.955.000,00</b>	<b>7.609,48</b>	<b>0,00</b>

**Einzelplan Haushaltsrechnung  
Vermögenshaushalt 2017  
in - € -**

**88100 Unbebaute Grundstücke**

Nr.	Bezeichnung	Reste vom Vorjahr K = Kassenreste H = Haushaltsreste	Soll = Einnahmen = Ausgaben ./. Haushaltsreste vom Vorjahr + neue Haushalts- reste (H)	Ist	Neue Reste K = Kassenreste H = Haushaltsreste	Planvergleich		
						Haushaltsansatz	Soll (Spalte 3) Mehr (+) Weniger (-) als Ansatz (Spalte 6)	Zulässige Mehrausgaben
								Üpl./Apl.bewilligte oder nach § 17 GemHVO
0	1	2	3	4	5	6	7	8
	<b>Ausgaben</b>	H 0,00			NH 0,00		<b>-1.041.029,98</b>	
		0,00	<b>2.875.954,18</b>	<b>2.678.889,98</b>	0,00	<b>3.000.000,00</b>	<b>0,00</b>	<b>0,00</b>
	<b>Überschuss / Zuschussbedarf</b>	H 1.322.075,97			NH 1.519.140,17		<b>-124.045,82</b>	
		0,00	<b>-1.954.374,68</b>	<b>-1.757.310,48</b>	0,00	<b>-1.045.000,00</b>	<b>7.609,48</b>	<b>0,00</b>
	<b>Überschuss / Zuschussbedarf</b>	H -1.322.075,97			NH -1.519.140,17		<b>-916.984,16</b>	
	<b>Abschluss Abschnitt 88</b>							
	<b>Einnahmen</b>	K 0,00	<b>1.221.579,50</b>	<b>1.221.579,50</b>	K 0,00	<b>1.955.000,00</b>	<b>307.609,48</b>	<b>0,00</b>
		H 0,00			NH 0,00		<b>-1.041.029,98</b>	
	<b>Ausgaben</b>	K 63,64	<b>3.455.954,18</b>	<b>2.919.402,11</b>	K 19.971,43	<b>3.550.000,00</b>	<b>30.000,00</b>	<b>0,00</b>
		H 1.327.437,61			NH 1.844.081,89		<b>-124.045,82</b>	
	<b>Überschuss / Zuschussbedarf</b>	K -63,64	<b>-2.234.374,68</b>	<b>-1.697.822,61</b>	K -19.971,43	<b>-1.595.000,00</b>	<b>277.609,48</b>	<b>0,00</b>
		H -1.327.437,61			NH -1.844.081,89		<b>-916.984,16</b>	
	<b>Abschluss Einzelplan 8</b>							
	<b>Einnahmen</b>	K 0,00	<b>1.221.579,50</b>	<b>1.221.579,50</b>	K 0,00	<b>1.955.000,00</b>	<b>307.609,48</b>	<b>0,00</b>
		H 0,00			NH 0,00		<b>-1.041.029,98</b>	
	<b>Ausgaben</b>	K 63,64	<b>4.743.117,11</b>	<b>4.206.468,44</b>	K 20.068,03	<b>3.555.000,00</b>	<b>1.317.162,93</b>	<b>1.571.223,17</b>
		H 1.327.437,61			NH 1.844.081,89		<b>-129.045,82</b>	
	<b>Überschuss / Zuschussbedarf</b>	K -63,64	<b>-3.521.537,61</b>	<b>-2.984.888,94</b>	K -20.068,03	<b>-1.600.000,00</b>	<b>-1.009.553,45</b>	<b>-1.571.223,17</b>
		H -1.327.437,61			NH -1.844.081,89		<b>-911.984,16</b>	

**Einzelplan Haushaltsrechnung  
Vermögenshaushalt 2017  
in - € -**

9	<b>Allgemeine Finanzwirtschaft</b>
91	Sonstige allgemeine Finanzwirtschaft

**Einzelplan Haushaltsrechnung  
Vermögenshaushalt 2017  
in - € -**

9 Allgemeine Finanzwirtschaft  
91 Sonstige allgemeine Finanzwirtschaft  
**91000 Sonstige allgemeine Finanzwirtschaft**

Nr.	Bezeichnung	Reste vom Vorjahr K = Kassenreste H = Haushaltsreste	Soll = <u>Einnahmen</u> = Ausgaben ./. Haushaltsreste vom Vorjahr + neue Haushalts- reste (H)	Ist	Neue Reste K = Kassenreste H = Haushaltsreste	Planvergleich		
						Haushaltsansatz	Soll (Spalte 3) Mehr (+) Weniger (-) als Ansatz (Spalte 6)	Zulässige Mehrausgaben
								Üpl./Apl.bewilligte oder nach § 17 GemHVO
0	1	2	3	4	5	6	7	8
	<b>999</b>							
	<b><u>Einnahmen</u></b>							
30000	Zuführung vom Verwaltungshaushalt	0,00	6.433.096,25	6.433.096,25	0,00	524.141,00	5.908.955,25	0,00
31000	Entnahme aus der Allgemeinen Rücklage	0,00	2.923.735,18	2.923.735,18	0,00	3.480.000,00	-556.264,82	0,00
37710	Kredite von privaten Unternehmen	0,00	0,00	0,00	0,00	4.069.099,00	-4.069.099,00	0,00
	<b>Einnahmen</b>	<b>0,00</b>	<b>9.356.831,43</b>	<b>9.356.831,43</b>	<b>0,00</b>	<b>8.073.240,00</b>	<b>1.283.591,43</b>	<b>0,00</b>
	<b><u>Ausgaben</u></b>							
91000	Zuführung an die Allgemeine Rücklage	0,00	393.312,04	393.312,04	0,00	0,00	393.312,04	0,00
91100	Zuführung an Sonderrücklagen	0,00	9,85	9,85	0,00	200,00	-190,15	0,00
97710	Tilgung v. Krediten von priv. Unternehmen	0,00	266.120,70	266.120,70	0,00	266.050,00	70,70	100,00
	<b>Ausgaben</b>	<b>0,00</b>	<b>659.442,59</b>	<b>659.442,59</b>	<b>0,00</b>	<b>266.250,00</b>	<b>393.192,59</b>	<b>100,00</b>
	<b><u>Abschluss UA 91000</u></b>							
	<b>Einnahmen</b>	<b>0,00</b>	<b>9.356.831,43</b>	<b>9.356.831,43</b>	<b>0,00</b>	<b>8.073.240,00</b>	<b>5.908.955,25</b>	<b>0,00</b>
	<b>Ausgaben</b>	<b>0,00</b>	<b>659.442,59</b>	<b>659.442,59</b>	<b>0,00</b>	<b>266.250,00</b>	<b>393.382,74</b>	<b>100,00</b>
	<b>Überschuss / Zuschussbedarf</b>	<b>0,00</b>	<b>8.697.388,84</b>	<b>8.697.388,84</b>	<b>0,00</b>	<b>7.806.990,00</b>	<b>5.515.572,51</b>	<b>-100,00</b>
	<b><u>Abschluss 4abschnitt 9100</u></b>						<b>-4.625.173,67</b>	
	<b>Einnahmen</b>	<b>0,00</b>	<b>9.356.831,43</b>	<b>9.356.831,43</b>	<b>0,00</b>	<b>8.073.240,00</b>	<b>5.908.955,25</b>	<b>0,00</b>
	<b>Ausgaben</b>	<b>0,00</b>	<b>659.442,59</b>	<b>659.442,59</b>	<b>0,00</b>	<b>266.250,00</b>	<b>393.382,74</b>	<b>100,00</b>
	<b>Überschuss / Zuschussbedarf</b>	<b>0,00</b>	<b>8.697.388,84</b>	<b>8.697.388,84</b>	<b>0,00</b>	<b>7.806.990,00</b>	<b>5.515.572,51</b>	<b>-100,00</b>

### Einzelplan Haushaltsrechnung Vermögenshaushalt 2017 in - € -

## 91000 Sonstige allgemeine Finanzwirtschaft

Nr.	Bezeichnung	Reste vom Vorjahr K = Kassenreste H = Haushaltsreste	Soll = Einnahmen = Ausgaben ./. Haushaltsreste vom Vorjahr + neue Haushalts- reste (H)	Ist	Neue Reste K = Kassenreste H = Haushaltsreste	Planvergleich		
						Haushaltsansatz	Soll (Spalte 3) Mehr (+) Weniger (-) als Ansatz (Spalte 6)	Zulässige Mehrausgaben  Üpl./Apl.bewilligte oder nach § 17 GemHVO
0	1	2	3	4	5	6	7	8
	<b>Abschluss Oberabschnitt 910</b>						<b>-4.625.173,67</b>	
	Einnahmen	0,00	9.356.831,43	9.356.831,43	0,00	8.073.240,00	5.908.955,25	0,00
	Ausgaben	0,00	659.442,59	659.442,59	0,00	266.250,00	-4.625.363,82	100,00
	Überschuss / Zuschussbedarf	0,00	8.697.388,84	8.697.388,84	0,00	7.806.990,00	393.382,74 -190,15	-100,00
	<b>Abschluss Abschnitt 91</b>						<b>5.515.572,51</b>	
	Einnahmen	0,00	9.356.831,43	9.356.831,43	0,00	8.073.240,00	-4.625.173,67	0,00
	Ausgaben	0,00	659.442,59	659.442,59	0,00	266.250,00	5.908.955,25	0,00
	Überschuss / Zuschussbedarf	0,00	8.697.388,84	8.697.388,84	0,00	7.806.990,00	-4.625.363,82	100,00
	<b>Abschluss Einzelplan 9</b>						<b>393.382,74</b>	
	Einnahmen	0,00	9.356.831,43	9.356.831,43	0,00	8.073.240,00	-190,15	0,00
	Ausgaben	0,00	659.442,59	659.442,59	0,00	266.250,00	5.515.572,51	0,00
	Überschuss / Zuschussbedarf	0,00	8.697.388,84	8.697.388,84	0,00	7.806.990,00	-4.625.173,67	-100,00
	<b>Abschluss Kontenkreis 2</b>						<b>5.515.572,51</b>	
	Einnahmen	K 290.707,41 H 2.035.970,00	12.847.429,20	12.621.123,82	K 250.882,79 NH 2.302.100,00	12.436.490,00	-4.625.173,67	0,00
	Ausgaben	K 240.524,69 H 10.975.743,00	12.847.429,20	12.309.030,33	K 531.425,68 NH 11.223.240,88	12.436.490,00	7.064.004,13	0,00
	Überschuss / Zuschussbedarf	K 50.182,72 H -8.939.773,00	0,00	312.093,49	K -280.542,89 NH -8.921.140,88	0,00	-6.653.064,93	2.055.748,23
	<b>Abschluss Gesamtsumme</b>						<b>1.875.230,60</b>	
	Einnahmen	K 290.707,41	12.847.429,20	12.621.123,82	K 250.882,79	12.436.490,00	-1.464.291,40	-2.055.748,23
							5.188.773,53	
							-5.188.773,53	
							7.064.004,13	0,00

**Einzelplan Haushaltsrechnung  
Vermögenshaushalt 2017  
in - € -**

**91000 Sonstige allgemeine Finanzwirtschaft**

Nr.	Bezeichnung	Reste vom Vorjahr K = Kassenreste H = Haushaltsreste	Soll = <u>Einnahmen</u> = Ausgaben ./. Haushaltsreste vom Vorjahr + neue Haushalts- reste (H)	Ist	Neue Reste K = Kassenreste H = Haushaltsreste	Planvergleich		
						Haushaltsansatz	Soll (Spalte 3) Mehr (+) Weniger (-) als Ansatz (Spalte 6)	Zulässige Mehrausgaben  Üpl./Apl.bewilligte oder nach § 17 GemHVO
0	1	2	3	4	5	6	7	8
	<b>Ausgaben</b>	H 2.035.970,00 K 240.524,69	12.847.429,20	12.309.030,33	NH 2.302.100,00 K 531.425,68	12.436.490,00	-6.653.064,93 1.875.230,60	2.055.748,23
	<b>Überschuss / Zuschussbedarf</b>	H 10.975.743,00 K 50.182,72 H -8.939.773,00	0,00	312.093,49	NH 11.223.240,88 K -280.542,89 NH -8.921.140,88	0,00	-1.464.291,40 5.188.773,53 -5.188.773,53	-2.055.748,23



## **Abschluss des Sachbuchs**

**für Vorschüsse, Verwahrgelder und andere haushaltsfremde Vorgänge**

**(Vorschuss- und Verwahrbuch)**

**Haushaltsneutrale Vorgänge**



**Einnahmen**

**Ausgaben**

**Abschluss des Sachbuchs**  
für Vorschüsse, Verwahrgelder und andere haushaltsfremde Vorgänge  
(Vorschuss- und Verwahrbuch)

Reste vom Vorjahr (Anfangsbestand) €	Soll (Zunahme) €	Ist (Abnahme) €	Neue Reste (Endbestand) €	Verrechnungsstelle	Reste vom Vorjahr (Anfangsbestand) €	Soll (Zunahme) €	Ist (Abnahme) €	Neue Reste (Endbestand) €
3.960.828,89	16.149.042,14	18.428.497,08	1.681.373,95	I. Vorschüsse und Verwahrunge	564.800,52	16.149.042,14	16.253.925,83	459.916,83
14.398.260,97	14.866.227,21	14.398.260,97	14.866.227,21	II. Kassenmittel	0,00	14.866.227,21	14.866.227,21	0,00
37.694,75 0,00	19.544,60 393.321,89	19.534,75 393.321,89	37.704,60 0,00	III. Geldvermöge rechnung 1. Geldanlagen 2. Rücklagen und sonst. Vermögensbindungen	0,00 8.910.019,40	19.544,60 393.321,89	19.544,60 2.923.735,18	0,00 6.379.606,11
18.396.784,61	31.428.135,84	33.239.614,69	16.585.305,76	<b>Haushaltsneutrale Vorgänge</b>	9.474.819,92	31.428.135,84	34.063.432,82	6.839.522,94

## Zusammenstellung der Geldrechnungsvorgänge

( zugleich Kassenrechnung )

### Einnahmen

### Ausgaben

Einnahmen				Ausgaben				
Reste vom Vorjahr (K) Kassenreste (H) Haushaltsreste	Soll ./.. Haushaltsreste vom Vorjahr (H) + neue Haushalts- reste (H)	Ist	Neue Reste (K) Kassenreste (H) Haushaltsreste	Haushaltsstelle bzw. Verrechnungsstelle	Reste vom Vorjahr (K) Kassenreste (H) Haushaltsreste	Soll ./.. Haushaltsreste vom Vorjahr (H) + neue Haushalts- reste (H)	Ist	Neue Reste (K) Kassenreste (H) Haushaltsreste
€	€	€	€		€	€	€	€
K 2.520.857,54	53.196.145,17	53.304.556,99	K 2.412.445,72	Verwaltungshaushalt	K 1.381.995,41	53.196.145,17	52.792.832,35	K 1.581.800,80
K 290.707,41	12.847.429,20	12.621.123,82	K 250.882,79	Vermögenshaushalt	H 1.171.236,54	12.847.429,20	12.309.030,33	H 1.374.743,97
H 2.035.970,00			H 2.302.100,00		K 240.524,69			K 531.425,68
					H 10.975.743,00			H 11.223.240,88
4.847.534,95	66.043.574,37	65.925.680,81	4.965.428,51	Sa. Haushaltsrechnung	13.769.499,64	66.043.574,37	65.101.862,68	14.711.211,33
18.396.784,61	16.561.908,63	33.239.614,69	1.719.078,55	Sa. Haushaltsneutrale Vorgänge	9.474.819,92	16.561.908,63	19.197.205,61	6.839.522,94
		99.165.295,50		(ohne Kassenvorrat oder Kassenvorgriff des HHJ)			84.299.068,29	
				Ist-Einnahmen: 99.165.295,50 €				
				Ist-Ausgaben: - 84.299.068,29 €				
0,00	14.866.227,21	0,00	14.866.227,21	Rechnungsmäßiger Kassenbestand: 14.866.227,21 €	0,00	14.866.227,21	14.866.227,21	0,00
				In Worten: vierzehnmillionenachthundertsechs- undsechzigtausendzweihundert- siebenundzwanzig Euro (Cent s.o.)				
				Stockach, den 31.12.2017/10.04.2019				
23.244.319,56	97.471.710,21	99.165.295,50	21.550.734,27	<b>Summen</b>	23.244.319,56	97.471.710,21	99.165.295,50	21.550.734,27



## **Zusammenstellung**

( nach Funktionsgruppen )

über die Bestände und die Veränderungen des Anlagevermögens  
sowie des Deckungskapitals und der Schulden (Anlagekapital)

auf 31.12.2017

# Aktiva

Bezeichnung	Anfangsbestand €	Zunahme €	Abnahme €	Endbestand €
<b><u>Anlagevermögen</u></b>				
<b>1. <u>Verwaltungsvermögen</u></b>				
<b>1.1 <u>Sachanlagen</u></b>				
Laut Gemeinderatsbeschluss vom 27.04.2016 wird die Anlagebuchhaltung nur noch für die kostenrechnenden Einrichtungen geführt. Auf die Weiterführung der Sachanlagen des Verwaltungsvermögens wird bis zur Einführung der Doppik verzichtet, weil die Gemeindeprüfungsansalt Baden-Württemberg unsere bisherige ANBU in der Doppik nicht anerkennen wird. Sie muss bis dahin neu aufgebaut werden.	0,00	0,00	0,00	0,00
	0,00	0,00	0,00	0,00
<b>1.2 <u>Finanzanlagen</u></b>				
22 Darlehen-Hypothekenforderungen	32.420,89	0,00	1.322,29	31.098,60
	32.420,89	0,00	1.322,29	31.098,60
<b>2. <u>Kostenrechnende Einrichtungen</u></b>				
<b>2.1 <u>Sachanlagen</u></b>				
<u>13100 Feuerlöschwesen</u>				
11 Bebaute und in Bebauung befindliche Grundstücke	1.387.470,43	262.905,40	43.865,00	1.606.510,83
12 Bewegliches Vermögen	836.544,00	138.762,30	127.546,94	847.759,36
13 Technische Betriebsanlagen	2.886,00	0,00	211,00	2.675,00
<u>29100 Schülerhort</u>				
11 Bebaute und in Bebauung befindliche Grundstücke	971.079,00	2.108,87	25.831,87	947.356,00
12 Bewegliches Vermögen	52.580,00	4.028,09	6.790,09	49.818,00
<u>46410 Kindergarten Espasingen</u>				
11 Bebaute und in Bebauung befindliche Grundstücke	478.291,00	0,00	10.213,00	468.078,00
12 Bewegliches Vermögen	15.906,00	0,00	2.520,00	13.386,00
Übertrag	3.744.756,43	407.804,66	216.977,90	3.935.583,19

# Aktiva

Bezeichnung	Anfangsbestand €	Zunahme €	Abnahme €	Endbestand €
Übertrag	3.744.756,43	407.804,66	216.977,90	3.935.583,19
<u>46420 Kindergarten Franz-Schubert-Straße</u>				
11 Bebaute und in Bebauung befindliche Grundstücke	0,00	88.478,86	0,00	88.478,86
<u>46430 Kindergarten Winterspüren</u>				
11 Bebaute und in Bebauung befindliche Grundstücke	562.015,00	0,00	15.237,00	546.778,00
12 Bewegliches Vermögen	3.454,00	500,00	464,00	3.490,00
<u>46440 Kindergarten Zizenhausen</u>				
11 Bebaute und in Bebauung befindliche Grundstücke	837.871,10	1.154.469,28	17.577,00	1.974.763,38
12 Bewegliches Vermögen	10.810,00	3.240,76	1.517,76	12.533,00
<u>46460 Kindertagesstätte Stockach</u>				
11 Bebaute und in Bebauung befindliche Grundstücke	308.429,00	0,00	13.561,00	294.868,00
12 Bewegliches Vermögen	4.426,00	1.227,73	540,73	5.113,00
<u>46470 Kindergarten Kleeblatt</u>				
11 Bebaute und in Bebauung befindliche Grundstücke	689.819,00	0,00	25.539,00	664.280,00
12 Bewegliches Vermögen	1.497,00	0,00	151,00	1.346,00
<u>46480 Kinderkrippe Nellenbadstraße</u>				
11 Bebaute und in Bebauung befindliche Grundstücke	701.015,00	2.565,29	15.963,29	687.617,00
12 Bewegliches Vermögen	40.371,00	1.566,04	7.843,04	34.094,00
<u>70000 Abwasserbeseitigung</u>				
00 Immaterielle Vermögensgegenstände	178.171,00	17.169,38	21.341,38	173.999,00
10 Unbebaute Grundstücke	56.691,68	1.460,00	0,00	58.151,68
14 Betriebsanlagen	19.599.895,40	1.308.401,39	744.215,92	20.164.080,87
<u>75100 Bestattungswesen</u>				
10 Unbebaute Grundstücke	21.587,25	0,00	0,00	21.587,25
11 Bebaute und in Bebauung befindliche Grundstücke	1.115.652,00	5.379,55	57.588,55	1.063.443,00
12 Bewegliches Vermögen	7.600,00	0,00	1.297,00	6.303,00
15 Sonstiges	26.699,20	0,00	0,00	26.699,20
<u>76120 Breitbandversorgung</u>				
10 Unbebaute Grundstücke	1.184,50	0,00	0,00	1.184,50
13 Technische Betriebsanlagen	454.541,20	36.494,95	75.139,82	415.896,33
<u>77100 Technische Dienste</u>				
12 Bewegliches Vermögen	741.331,00	99.825,30	171.134,71	670.021,59
14 Betriebsanlagen	447.934,00	0,00	42.967,00	404.967,00
Übertrag	29.555.750,76	3.128.583,19	1.429.056,10	31.255.277,85

# Aktiva

Bezeichnung	Anfangsbestand €	Zunahme €	Abnahme €	Endbestand €
Übertrag	29.555.750,76	3.128.583,19	1.429.056,10	31.255.277,85
<u>79000 Fremdenverkehr</u>				
12 Bewegliches Vermögen	39.154,00	0,00	5.310,00	33.844,00
15 Sonstiges	3.962,00	0,00	248,00	3.714,00
<u>81010 Stromerzeugung</u>				
13 Technische Betriebsanlagen	211.354,00	52.246,61	16.477,61	247.123,00
<u>84000 Bürgerhaus "Adler-Post"</u>				
11 Bebaute und in Bebauung befindliche Grundstücke	1.003.683,00	0,00	51.664,00	952.019,00
12 Bewegliches Vermögen	13.496,98	0,00	1.683,00	11.813,98
<u>84010 Verp.gew.Objekte - Mensa Schulverbund</u>				
11 Bebaute und in Bebauung befindliche Grundstücke	640.747,97	681.657,65	9.138,62	1.313.267,00
12 Bewegliches Vermögen	0,00	334.006,21	16.843,21	317.163,00
14 Betriebsanlagen	0,00	140.711,54	6.954,54	133.757,00
<u>84010 Verp.gew.Objekte - Geschäft Hauptstr. 13</u>				
10 Unbebaute Grundstücke	0,00	17.515,00	0,00	17.515,00
11 Bebaute und in Bebauung befindliche Grundstücke	0,00	111.683,99	930,99	110.753,00
<u>84010 Verp.gew.Objekte - Papiermühle</u>				
11 Bebaute und in Bebauung befindliche Grundstücke	1.075.893,00	0,00	34.547,00	1.041.346,00
14 Betriebsanlagen	60.473,00	0,00	57.949,00	2.524,00
<u>85500 Forstwirtschaftliche Unternehmen</u>				
10 Unbebaute Grundstücke	719.448,36	0,00	0,00	719.448,36
11 Bebaute und in Bebauung befindliche Grundstücke	4.480,00	0,00	335,00	4.145,00
14 Wegebau	644,00	0,00	158,00	486,00
<u>87000 Parkdeck am Stadtgarten</u>				
11 Bebaute und in Bebauung befindliche Grundstücke	0,00	1.588,54	0,00	1.588,54
<u>88000 Bebaute Grundstücke</u>				
10 Unbebaute Grundstücke	0,00	575.287,88	0,00	575.287,88
11 Bebaute und in Bebauung befindliche Grundstücke	1.923.833,36	255.356,08	790.497,04	1.388.692,40
	35.252.920,43	5.298.636,69	2.421.792,11	38.129.765,01

# Aktiva

Bezeichnung	Anfangsbestand €	Zunahme €	Abnahme €	Endbestand €
<b>2,2      <u>Finanzanlagen</u></b>				
201 Eigenkapital Stadtwerke Stockach GmbH	2.996.000,00	0,00	0,00	2.996.000,00
202 Eigenkapital Krankenhaus Stockach GmbH	235.000,00	0,00	0,00	235.000,00
211 Eigenkapital Abwasserverband Stockacher Aach	1.898.243,82	15.789,00	78.313,54	1.835.719,28
22 Beteiligungen an Industrie- und Gewerbeunternehmen (Volksbank)	1.350,00	0,00	0,00	1.350,00
23 Sonstige Beteiligungen				
231 Beteiligung am BGV	2.050,00	150,00	0,00	2.200,00
233 Beteiligung an der Bodensee-Standortmarketing GmbH	500,00	0,00	0,00	500,00
234 Beteiligung an der Bodensee-Tourismus GmbH	2.000,00	0,00	0,00	2.000,00
24 Beteiligungen an Wohnungsbauunternehmen Hegau = 160.000,00 € (1.000 Anteile à 160,00 €) Stockach = 50.000,00 € (500 Anteile à 100,00 €)	210.000,00	0,00	0,00	210.000,00
	<b>5.345.143,82</b>	<b>15.939,00</b>	<b>78.313,54</b>	<b>5.282.769,28</b>
<b><u>Zusammenstellung</u></b>				
1. <u>Verwaltungsvermögen</u>				
1.1      Sachanlagen	0,00	0,00	0,00	0,00
1.2      Finanzanlagen	32.420,89	0,00	1.322,29	31.098,60
2. <u>Kostenrechnende Einrichtungen</u>				
2.1      Sachanlagen	35.252.920,43	5.298.636,69	2.421.792,11	38.129.765,01
2.2      Finanzanlagen	5.345.143,82	15.939,00	78.313,54	5.282.769,28
<b>Summe Anlagevermögen</b>	<b>40.630.485,14</b>	<b>5.314.575,69</b>	<b>2.501.427,94</b>	<b>43.443.632,89</b>



## Passiva

Bezeichnung	Anfangsbestand €	Zunahme €	Abnahme €	Endbestand €
<b><u>Anlagekapital</u></b>				
<b>1.      <u>Deckungskapital</u></b>				
Anfangsbestand	36.553.261,55			
Zunahme		13.278.984,28		
Abnahme			10.199.715,83	
Endbestand				39.632.530,00
	36.553.261,55	13.278.984,28	10.199.715,83	39.632.530,00
<b>2.      <u>Schulden</u></b>				
<b>2.1      <u>Kredite</u></b>				
16 Kreditmarkt	4.077.223,59	0,00	266.120,70	3.811.102,89
	4.077.223,59	0,00	266.120,70	3.811.102,89
<b><u>Zusammenstellung</u></b>				
1.      Deckungskapital	36.553.261,55	13.278.984,28	10.199.715,83	39.632.530,00
2.      Schulden	4.077.223,59	0,00	266.120,70	3.811.102,89
<b>Summe Anlagekapital</b>	<b>40.630.485,14</b>	<b>13.278.984,28</b>	<b>10.465.836,53</b>	<b>43.443.632,89</b>

## Abgleich der Vorgänge im Vermögenshaushalt mit den Veränderungen bei Anlagevermögen und Anlagekapital

1. Aufgliederung der Veränderungen  
beim Deckungskapital

	Zunahme €	Abnahme €
<b>a) Veränderungen durch Geldvorgänge</b>		
Zuführung vom Verwaltungshaushalt	6.433.096,25	
Entnahme aus Rücklagen	2.923.735,18	
Mehrerlös bei der Veräußerung von Sachen des Anlagevermögens	209.146,00	
Mehrerlös bei der Veräußerung von Beteiligungen	0,00	
Beiträge und ähnliche Entgelte	1.372.179,00	
Zuweisungen und Zuschüsse für Investitionen und Investitionsförderungsmaßnahmen	1.449.819,50	
Neue Haushaltseinnahmereste	2.302.100,00	
Abnahme (Rotbuchung) von Haushaltseinnahmeresten aus Vorjahren	-2.035.970,00	
Fehlbetrag (lfd. Jahr)	0,00	
Umschuldung von Krediten	0,00	0,00
Zuführung zum Verwaltungshaushalt		0,00
Zuführung an Rücklagen		393.321,89
Nicht aktiviertes Verwaltungsvermögen		6.376.629,54
Zuweisungen und Zuschüsse für Investitionen an Dritte		874.161,85
Neue Haushaltsausgabereste (nur Vermögenshaushalt)		11.223.240,88
Abnahme (Rotbuchung) von Haushaltsausgaberesten des Vermögenshaushalts		-10.975.743,00
Ablösung von Dauerlasten		0,00
Deckung von Fehlbeträgen		0,00
Summe 1 a)	12.654.105,93	7.891.611,16
<b>b) Veränderungen durch Nichtgeldvorgänge</b>		
Neubewertungen	624.878,35	
Sachschenkungen	0,00	
Sonstiges	0,00	
Veräußerungsverluste		675,00
Abschreibungen auf das Anlagevermögen		1.745.608,20
Neubewertungen		561.821,47
Sonstiges		0,00
Summe 1 b)	624.878,35	2.308.104,67

**c) Veränderungen insgesamt**

	Zunahme €	Abnahme €
Summe Ziffer 1 a)	12.654.105,93	7.891.611,16
Summe Ziffer 1 b)	624.878,35	2.308.104,67
Veränderungen insgesamt	13.278.984,28	10.199.715,83
Effektive Zunahme	3.079.268,45	

2. Nachweis der Übereinstimmung zwischen  
Vermögenshaushalt ("Soll") und den Veränderungen  
bei Anlagevermögen sowie Deckungskapital und  
Schulden (Anlagekapital)

	Veränderungen durch €	
	€	€
Zunahme Anlagevermögen		5.314.575,69
Abnahme Deckungskapital		10.199.715,83
Abnahme Schulden		266.120,70
Zunahme Deckungskapital	13.278.984,28	
Zunahme Schulden	0,00	
Abnahme Anlagevermögen	2.501.427,94	
Zwischensumme	15.780.412,22	15.780.412,22
./. Abnahme durch Nichtgeldvorgänge (Ziff. 1 b)	2.308.104,67	2.308.104,67
./. Zunahme durch Nichtgeldvorgänge (Ziff. 1 b)	624.878,35	624.878,35
Sa. Veränderungen ohne Nichtgeldvorgänge	12.847.429,20	12.847.429,20
Sa. Vermögenshaushalt ("Soll")	12.847.429,20	12.847.429,20



## Gesamtvermögensrechnung - B I L A N Z -

Aktiva					Passiva				
Bezeichnung	Anfangsbestand €	Zunahme €	Abnahme €	Endbestand €	Bezeichnung	Anfangsbestand €	Zunahme €	Abnahme €	Endbestand €
<b>I. Anlagevermögen</b>					<b>I. Anlagekapital</b>				
1. Verwaltungsvermögen					1. Deckungskapital	36.553.261,55	13.278.984,28	10.199.715,83	39.632.530,00
1.1 Sachanlagen	0,00	0,00	0,00	0,00	2. Schulden				
1.2 Finanzanlagen	32.420,89	0,00	1.322,29	31.098,60	2.1 Kredite				
2. Kostenrechnende Einrichtungen					2.11 Bund, ERP, LAF	0,00	0,00	0,00	0,00
2.1 Sachanlagen	35.252.920,43	5.298.636,69	2.421.792,11	38.129.765,01	2.12 Land	0,00	0,00	0,00	0,00
2.2 Finanzanlagen	5.345.143,82	15.939,00	78.313,54	5.282.769,28	2.13 Gemeinden, Gemeindeverbände	0,00	0,00	0,00	0,00
Zwischensumme	40.630.485,14	5.314.575,69	2.501.427,94	43.443.632,89	2.14 Zweckverbände und dergleichen	0,00	0,00	0,00	0,00
<b>II. Geldanlagen</b>					2.15 Sonstiger öffentlicher Bereich	0,00	0,00	0,00	0,00
1. Einlagen bei öffentlich-rechtlichen Geldinstituten	0,00	0,00	0,00	0,00	2.16 Kreditmarkt	4.077.223,59	0,00	266.120,70	3.811.102,89
2. Einlage bei sonstigen Geldinstituten	37.694,75	9,85	0,00	37.704,60	2.2 Innere Darlehen	0,00	0,00	0,00	0,00
3. Bauspareinlage	0,00	0,00	0,00	0,00	2.3 Kreditähnliche Rechtsgeschäfte	0,00	0,00	0,00	0,00
4. Schuldbuchforderungen	0,00	0,00	0,00	0,00	Zwischensumme	40.630.485,14	13.278.984,28	10.465.836,53	43.443.632,89
5. Wertpapiere	0,00	0,00	0,00	0,00	<b>II. Rücklagen und sonstige Vermögensbindungen</b>				
6. Darlehensforderungen	0,00	0,00	0,00	0,00	1. Allgemeine Rücklage	8.872.324,65	0,00	2.530.423,14	6.341.901,51
7. Forderungen aus inneren Darlehen	0,00	0,00	0,00	0,00	2. Sonderrücklagen	37.694,75	9,85	0,00	37.704,60
8. Sonstige	0,00	0,00	0,00	0,00	3. Sonstige	0,00	0,00	0,00	0,00
<b>III. Forderungen aus laufen- der Rechnung</b>					<b>III. Verpflichtungen aus laufender Rechnung</b>				
1. Kasseneinnahmereste					1. Kassenausgabereste				
1.1 Verwaltungshaushalt	2.520.857,54	0,00	108.411,82	2.412.445,72	1.1 Verwaltungshaushalt	1.381.995,41	199.805,39	0,00	1.581.800,80
1.2 Vermögenshaushalt	290.707,41	0,00	39.824,62	250.882,79	1.2 Vermögenshaushalt	240.524,69	290.900,99	0,00	531.425,68
1.3 Sachbuch für haushaltsneutrale Vorgänge	3.960.828,89	0,00	2.279.454,94	1.681.373,95	1.3 Sachbuch für haushaltsneutrale Vorgänge	564.800,52	0,00	104.883,69	459.916,83
2. Kassenbestand	14.398.260,97	467.966,24	0,00	14.866.227,21	2. Kassenvorgriff, Kassenkredite	0,00	0,00	0,00	0,00
3. Haushaltseinnahmereste (VMH)	2.035.970,00	266.130,00	0,00	2.302.100,00	3. Haushaltsausgabereste				
4. Fehlbeträge					3.1 Verwaltungshaushalt	1.171.236,54	203.507,43	0,00	1.374.743,97
4.1 Vorjahre	0,00	0,00	0,00	0,00	3.2 Vermögenshaushalt	10.975.743,00	247.497,88	0,00	11.223.240,88
4.2 laufendes Jahr	0,00	0,00	0,00	0,00					
<b>Summe</b>	<b>63.874.804,70</b>	<b>6.048.681,78</b>	<b>4.929.119,32</b>	<b>64.994.367,16</b>	<b>Summe</b>	<b>63.874.804,70</b>	<b>14.220.705,82</b>	<b>13.101.143,36</b>	<b>64.994.367,16</b>